

Información Financiera Trimestral

[105000] Comentarios y Análisis de la Administración	2
[110000] Información general sobre estados financieros	25
[210000] Estado de situación financiera, circulante/no circulante.....	26
[310000] Estado de resultados, resultado del periodo, por función de gasto.....	28
[410000] Estado del resultado integral, componentes ORI presentados netos de impuestos.....	29
[520000] Estado de flujos de efectivo, método indirecto	31
[610000] Estado de cambios en el capital contable - Acumulado Año Actual.....	33
[610000] Estado de cambios en el capital contable - Acumulado Año Anterior.....	36
[700000] Datos informativos del Estado de situación financiera	39
[700002] Datos informativos del estado de resultados	40
[700003] Datos informativos- Estado de resultados 12 meses.....	41
[800001] Anexo - Desglose de créditos	42
[800003] Anexo - Posición monetaria en moneda extranjera	44
[800005] Anexo - Distribución de ingresos por producto.....	45
[800007] Anexo - Instrumentos financieros derivados	46
[800100] Notas - Subclasificaciones de activos, pasivos y capital contable.....	47
[800200] Notas - Análisis de ingresos y gastos	51
[800500] Notas - Lista de notas.....	52
[800600] Notas - Lista de políticas contables.....	78
[813000] Notas - Información financiera intermedia de conformidad con la NIC 34	88

[105000] Comentarios y Análisis de la Administración

Comentarios de la gerencia [bloque de texto]

Ciudad de México, a 26 de febrero de 2019 - Médica Sur, S.A.B. de C.V. (BMV: MEDICA) reporta sus resultados no auditados correspondientes al Cuarto trimestre de 2018 (4T18). Esta información se presenta de acuerdo a las Normas Internacionales de Información Financiera (IFRS, por sus siglas en inglés).

Datos Relevantes del 4T18

- Los ingresos consolidados en el 4T18 aumentaron 5.1% comparado con el mismo periodo de 2017, alcanzando 887.1 millones de pesos, impulsados principalmente por la mayor actividad Quirúrgica.
- El volumen de ventas del cuarto trimestre fue inferior al mismo periodo de 2017 en las Áreas Críticas, Urgencias y Áreas de Diagnóstico por la fuerte competencia mencionada anteriormente principalmente de proveedores de menor calidad y menor precio.
- Durante el 4T18 los precios de los materiales se vieron impactados por el tipo de cambio, hubo fuertes incrementos en los energéticos y combustibles, se tuvo mayor gasto en Asesorías, Seguro de Gastos Médicos Mayores y Mantenimiento de Equipo Médico, se pagaron liquidaciones de personal como continuidad al proceso de reducción de la estructura organizacional iniciado en el 3T18 con el fin de disminuir los gastos de administración y hacer los servicios clínicos más accesibles a nuestros pacientes. Adicionalmente se registraron gastos preoperativos derivados de la expansión de los laboratorios en las ciudades de Cancún y Mérida.
- El EBITDA (Utilidad de Operación más Depreciación y Amortización antes de arrendamientos) en el 4T18 se contrajo 68.2 millones de pesos al pasar de 225.0 millones de pesos a 156.8 millones de pesos, explicado por el mayor gasto y efectos extraordinarios descritos en el punto anterior.
- Al cierre del 4T18 la deuda total disminuyó 18.4% en comparación con el 4T17 y se redujo la proporción de financiamiento a tasa variable en un 8.3% contra el mismo periodo, ya que, durante el año, Médica Sur realizó tres prepagos por un total de 250 millones de pesos.

Los prepagos y al refinanciamiento de deuda por 550 millones de pesos realizado en el 2T18, contribuyeron a reducir 8.8% el CIF en comparación con el 4T17.

- La Razón Deuda Neta/EBITDA en el 4T18 se ubicó en 1.5 veces, mientras que la Razón EBITDA/Gasto Financiero fue de 4.5 veces.

Médica Sur, S.A.B. de C.V. y Subsidiarias
Resultados no auditados

	4T18	4T17 ¹⁾	\$ Var	% Var	2018	2017 ¹⁾	\$ Var	% Var
Ingresos	887.1	844.0	43.1	5.1%	3608.2	3431.4	176.7	5.2%
Utilidad de Operación	94.8	166.7	-71.9	-43.1%	406.7	513.1	-106.4	-20.7%
Margen de Operación	10.7%	19.7%			11.3%	15.0%		
EBITDA ²⁾	156.8	225.0	-68.2	-30.3%	655.4	742.6	-87.2	-11.7%
Margen EBITDA	17.7%	26.7%			18.2%	21.6%		
Utilidad Neta Consolidada	28.4	92.0	-63.6	-69.2%	178.6	231.9	-53.3	-23.0%
Margen Neto	3.2%	10.9%			5.0%	6.8%		

Cifras en millones de pesos

¹⁾ Durante el tercer trimestre de 2017, la entidad decide cerrar de manera permanente el Hospital Médica Sur Lomas. Para efectos de presentación de los efectos de dicha operación, los resultados de este negocio son presentados como operación discontinuada y han sido reexpresados los estados de resultados y otros resultados integrales comparativos a fin de presentar dicha operación separada de las operaciones continuas.

²⁾ Cifras antes de arrendamiento de Equipo Médico para hacerlo comparable.

Información a revelar sobre la naturaleza del negocio [bloque de texto]

Médica Sur, S.A.B. de C.V. (BMV: Medica) es un operador de hospitales y un proveedor integrado de servicios del cuidado de la salud y servicios relacionados. Provee estos servicios a través de hospitales y laboratorios. En Médica Sur se reúne a un grupo de médicos, profesionales de la medicina, enfermería, administración y operación hospitalaria y se tiene como objetivo ofrecer un servicio de excelencia médica con calidez humana guiado por un estricto código de ética y respaldado por equipos e infraestructura médica con tecnología de vanguardia.

En 1981, se fundó Médica Sur con el fin de crear un centro privado de alta especialidad en el que se practica medicina ética, de manera eficiente en costo, con sentido académico, con estándares de eficiencia internacionales y que además resulta económicamente y financieramente sustentable.

El centro de la estrategia de Médica Sur es el paciente, teniendo claro nuestro objetivo, ser el grupo de servicios médicos de mayor prestigio en México, donde el valor más importante es la salud de nuestros pacientes, esforzándonos a diario en cumplir nuestro lema de "Excelencia Médica con Calidez Humana" otorgando a la población servicios de la más alta calidad a un precio justo permitiendo el crecimiento y la sustentabilidad de Medica Sur.

Se pretende cimentar el crecimiento futuro con base en la historia de crecimiento y rentabilidad, manteniendo la dedicación a brindar servicios de salud de alta calidad incrementando la cobertura en las unidades de servicios que se operan actualmente, apalancando la infraestructura médica, y en las que se llegará a operar en un futuro, además de seguir desarrollando las relaciones con la red de médicos y empleados. Siguiendo estos elementos básicos de estrategia, la administración considera que Médica Sur continuará creciendo de manera estable y rentable, y al mismo tiempo incrementando la relevancia entre los pacientes, médicos, proveedores y empleados.

Actualmente el Grupo Médica Sur está integrado por el complejo hospitalario Médica Sur Tlalpan ubicado al sur de la Ciudad de México, y 126 sucursales de diagnóstico, ubicados en la Ciudad de México y Área Metropolitana, Estado de México, Morelos, Puebla, Querétaro, Quintana Roo y Tlaxcala. En las instalaciones, se ofrecen servicios de diagnóstico, atención médica de primer, segundo y tercer nivel, además de llevar a cabo actividades de investigación clínica, docencia y asistencia social. Al 31 de diciembre de 2018, las unidades de servicio, los recursos físicos, los recursos humanos, la infraestructura, y las actividades docentes de Médica Sur se integran de la siguiente manera:

Unidades de Servicio:

- Hospital Médica Sur Tlalpan (hospital de alta especialidad)
- 126 sucursales de diagnóstico

Nuestra rentabilidad ha generado un importante flujo de caja que nos ha permitido realizar las inversiones de capital necesarias para actualizar infraestructura y equipo.

Información a revelar sobre los objetivos de la gerencia y sus estrategias para alcanzar esos objetivos [bloque de texto]

Nuestra Estrategia

En Médica Sur tenemos claro nuestro objetivo, ser el grupo de servicios médicos de mayor prestigio en México, donde el valor más importante es la salud de nuestros pacientes, esforzándonos a diario en ofrecer nuestros servicios bajo nuestro lema de Excelencia Médica con Calidez Humana y con el objetivo de otorgar a la población servicios de la más alta calidad a un precio justo.

Para poder lograrlo, hemos trabajado en varias vertientes que nos permitirá alcanzar nuestros objetivos, como lo es seguir ofreciendo una amplia gama de servicios médicos, manteniendo siempre estrictos procesos de calidad, respaldado por un cuerpo médico especializado y apoyados en equipos y tecnología de última generación. Lo anterior nos permitirá mantener la confianza de nuestros pacientes para lograr así incrementar el porcentaje de ocupación hospitalaria y la derrama en Servicios Clínicos y Unidades de Diagnóstico.

En este sentido, logramos la eficiente integración de Laboratorio Médico Polanco y Laboratorios Clínicos de Puebla, lo cual nos posicionó como un jugador clave dentro del sector de diagnóstico en el país, por lo que seguiremos creciendo y diferenciándonos al ser el único participante en este sector con el respaldo médico de un hospital como lo es Médica Sur. Asimismo, esta consolidación ofrece eficiencias operativas importantes que nos permitirá operar de una manera más rentable y ofrecer un mejor servicio y precio a nuestros pacientes. De igual forma, nos da la posibilidad de atender a poblaciones de la Ciudad de México y Área Metropolitana, Estado de México, Morelos, Puebla, Querétaro, Quintana Roo y Tlaxcala, con los laboratorios más modernos del país, ofreciendo además de análisis clínicos una amplia variedad de servicios de imagen de diagnóstico y otras especialidades.

[Adicionalmente, Médica Sur integró nuevos socios y consejeros con una probada trayectoria profesional gracias a la incorporación del fondo de inversión privado "ProActive Capital". Esto permitirá continuar afianzando la estrategia de crecimiento con el compromiso por la excelencia en la prestación de servicios de salud, tanto en el sector hospitalario como en el de diagnóstico clínico y robustecer el gobierno corporativo al compartir los mismos valores y principios éticos.](#)

De igual forma, continuamos evaluando opciones de financiamiento para mejorar la estructura actual de deuda y obtener mejores condiciones que beneficien de forma directa los resultados del Grupo.

- En cuanto a nuestros activos, hemos definido un plan de maximización del valor de los activos inmobiliarios buscando desarrollar un complejo médico, equiparable a los destinos médicos de mayor prestigio en otras partes del mundo. Por lo tanto, con base en este objetivo, en noviembre se reestructuró el acuerdo con Grupo Sordo Madaleno ("**GSM**"), para el desarrollo del inmueble ubicado en Puente de Piedra número 29, Colonia Toriello Guerra, Código Postal 14050, Delegación Tlalpan, de esta Ciudad de México (el "**Inmueble**"), en el sentido de que, sujeto a una serie de condiciones, Médica Sur transmita una superficie de 24,000m² (la "**Unidad GSM**"), en favor de GSM. Mediante dicho acuerdo, Médica Sur conserva la titularidad del Inmueble hasta en tanto se cumplan las condiciones acordadas.

En la Unidad GSM, GSM planea llevar a cabo un desarrollo inmobiliario de usos mixtos con área comercial. GSM cuenta con reconocida experiencia en el desarrollo de complejos comerciales en el interior del país y la Ciudad de México.

Por lo tanto, estaremos enfocados en materializar la compra-venta del terreno a Grupo Sordo Madaleno, lograr la venta de otras huellas del predio que conservamos y desarrollar una estrategia del área inmobiliaria que nos permita obtener el mayor rendimiento total y beneficios de los mismos.

Por otro lado, estamos en un proceso de constante remodelación de la infraestructura hospitalaria y equipamiento para mantener en todo momento instalaciones adecuadas para el óptimo desarrollo y prestación de nuestros servicios, beneficiando a nuestros pacientes y sus familiares al brindarles la mayor comodidad posible.

Asimismo, venimos trabajando muy de cerca con nuestros médicos, lo cual nos permite entender sus necesidades y requerimientos para que de manera conjunta logremos identificar retos y oportunidades permitiéndonos continuar a la vanguardia en los servicios que ofrecemos.

Por último, hacia los próximos años concentraremos nuestros esfuerzos en la expansión de nuestros servicios y sucursales de diagnóstico con el fin de afianzarnos como el grupo de servicios médicos más fuerte y de mayor prestigio en México, que otorga a la población servicios de la más alta calidad a un precio justo permitiendo el crecimiento y la sustentabilidad del Grupo Medica Sur. Asimismo, seguiremos explorando nuevas oportunidades de inversión lo cual nos permitirá diversificar riesgos y ampliar nuestro portafolio de servicios.

Información a revelar sobre los recursos, riesgos y relaciones más significativos de la entidad [bloque de texto]

Factores de Riesgo

Riesgos relacionados con nuestras actividades.

Dependemos de nuestra capacidad de atraer y retener a médicos y personal profesional calificado para ofrecer la mejor atención y tratamientos médicos.

Nuestro éxito depende de la capacidad que tengamos para atraer y retener a médicos y personal profesional calificado (incluyendo, médicos residentes, enfermeras, y asistentes enfocados a ciertas especialidades), así como de la habilidad para capacitarlos. Asimismo, mantener la vanguardia e innovación científica y tecnológica. En México existe un grupo reducido de médicos con alto conocimiento y especialización en ciertas áreas médicas, por lo que competimos directamente con el resto de los proveedores de servicios médicos para atraer y mantener a dichos médicos calificados. Los médicos y el personal profesional consideran importante, antes de decidir en dónde prestar sus servicios, la reputación del hospital, la calidad del personal profesional actual, las oportunidades de investigación y las relaciones sociales que podrían desarrollar en dicho lugar. No obstante que somos competitivos en dichos aspectos, podría resultar difícil negociar ciertos términos y condiciones con dichos médicos y personal profesional. En la medida en que no logremos atraer y retener a médicos y personal profesional calificado, nuestra operación y crecimiento podrían verse adversamente afectados.

Dependemos de que los médicos y el personal profesional que presta sus servicios en nuestras instalaciones tomen decisiones clínicas adecuadas y de que la administración del hospital y unidades de diagnóstico mantengan un control apropiado sobre los lineamientos y políticas clínicas de operación.

Dependemos de que los médicos y el personal profesional que labora en nuestras instalaciones tome decisiones clínicas adecuadas en relación con el diagnóstico y tratamiento de nuestros pacientes. Aunque hemos desarrollado políticas para el tratamiento de los pacientes, otorgamos capacitación periódica a los médicos y al personal profesional respecto del tratamiento adecuado de los pacientes, procedimientos y técnicas médicas novedosas, y realizamos seminarios y conferencias para el intercambio de conocimiento entre los mismos, finalmente dependemos de la correcta aplicación de las políticas clínicas por parte de los médicos y del personal profesional. Cualquier decisión clínica incorrecta por parte de los médicos y personal profesional o cualquier incumplimiento en la administración y coordinación de las actividades clínicas de cada hospital, podría tener como consecuencia un resultado desfavorable en el tratamiento de los pacientes, lesiones o muerte. Aun cuando la responsabilidad derivada de dichos incidentes recae en los médicos, los cuales cuentan con seguros especializados para cubrir dicha responsabilidad, y en el personal profesional, en caso de que Médica Sur fuere declarada responsable en cualquier forma y grado, podríamos enfrentar gastos legales significativos, daños a la reputación de nuestros hospitales, y un efecto material adverso en nuestro negocio, situación financiera y resultados de operación.

Podríamos ser susceptibles de responsabilidad por los daños y perjuicios que pudiésemos ocasionar a un paciente o tercero, por cualquier falla o desperfecto en el equipo médico utilizado en cualquiera de nuestras instalaciones o por cualquier error cometido por el personal profesional que labora en las mismas.

Nuestra operación nos expone a riesgos por responsabilidad que son inherentes a la operación de equipo médico complejo que puede tener defectos o desarrollar fallas. Dependemos en gran medida de los fabricantes y proveedores de los equipos para prestar asesoría y capacitación técnica al personal profesional del hospital para utilizar de manera adecuada el equipo. Si dicho personal profesional no se encuentra debidamente capacitado para utilizar el equipo por falta de asesoría de los fabricantes, proveedores o de Médica Sur, podrían utilizarlos de manera inadecuada. Asimismo, el personal profesional podría cometer errores al utilizar el equipo médico debido a su complejidad aun cuando dicho personal profesional se encuentre capacitado para utilizarlo. Cualquier falla o desperfecto en el equipo médico utilizado en cualquiera de nuestras instalaciones o cualquier error por parte del personal profesional en el uso de dicho equipo podría tener como consecuencia un resultado desfavorable en el tratamiento de los pacientes, lesiones o muerte. Aun cuando la responsabilidad derivada de dichos incidentes recae en los fabricantes y proveedores del equipo médico o en el personal profesional que los utiliza, en caso de que Médica Sur fuere declarada responsable en cualquier forma y grado, podríamos enfrentar gastos legales significativos, daños a nuestra reputación, y un efecto material adverso en nuestro negocio, situación financiera y resultados de operación.

La suspensión de la prestación de ciertos servicios médicos por razones de mantenimiento del equipo médico podría tener como consecuencia la interrupción de ciertas operaciones en el hospital y los laboratorios, por lo tanto, tener un efecto adverso sobre nosotros.

La suspensión de la prestación de ciertos servicios médicos por razones de mantenimiento del equipo médico podría tener como consecuencia la interrupción de algunas de nuestras operaciones, tales como tratamientos

de imagenología, radioterapias y análisis de laboratorio, entre otras. El mantenimiento del equipo médico en la mayoría de los casos es realizado por los fabricantes y proveedores de dichos equipos o por compañías especializadas en servicios de reparación y mantenimiento y son programados con anticipación para afectar en la menor medida posible nuestra operación. El incumplimiento, por parte de los fabricantes y proveedores de los equipos médicos o de las compañías especializadas en servicios de reparación y mantenimiento, en reparar el equipo utilizado en nuestros hospitales o clínicas podría tener como consecuencia la interrupción de algunas de nuestras operaciones por ciertos periodos de tiempo. Dicha suspensión podría tener un efecto adverso en nuestro negocio, situación financiera y resultados, además de dañar nuestra reputación.

Dependemos de un número limitado de fabricantes de equipo médico.

La mayoría del equipo médico que utilizamos es altamente complejo, costoso y producido por un número limitado de fabricantes. Los fabricantes de los equipos médicos proporcionan asesoría y capacitación técnica al personal profesional que labora en nuestras instalaciones, así como reparación y mantenimiento de los mismos. Cualquier perturbación en el abastecimiento del equipo médico o en los servicios que prestan dichos fabricantes, incluyendo el incumplimiento por parte de los fabricantes respecto a la obtención del consentimiento de terceras personas, licencias, entre otros, podrían afectar en forma negativa nuestra operación y tener un efecto adverso en nuestro negocio, situación financiera y resultados de operación.

Además del desempeño profesional de médicos, enfermeras y personal de apoyo, nuestro éxito depende sustancialmente de los esfuerzos del equipo de administración, directores ejecutivos y de otros funcionarios clave, y nuestro negocio podría resultar adversamente afectado en caso de no encontrar remplazos igualmente calificados.

Nuestro constante crecimiento y éxito exige la atracción y conservación de personal capacitado. La pérdida de cualquiera de nuestros funcionarios clave podría tener como consecuencia la demora en la implementación de nuestra estrategia de negocios y afectar adversamente nuestras operaciones. En los últimos años, la demanda de personal con experiencia en los servicios que prestamos ha ido en aumento. El crecimiento sostenido de nuestras operaciones dependerá de que logremos atraer y conservar el personal adecuado y con la experiencia necesaria. La competencia para atraer a este tipo de personal profesional es intensa y podríamos tener dificultades para atraerlos y conservarlos, lo cual podría limitar nuestra capacidad para cumplir en forma adecuada con nuestros proyectos actuales y futuros.

La mayor parte de nuestro equipo médico de radioterapia y diagnóstico utiliza materiales radioactivos o emite radiación durante su operación.

La mayor parte de nuestro equipo de radioterapia y diagnóstico utiliza materiales radioactivos o emite radiación durante su operación. La radiación y los materiales radioactivos son sumamente peligrosos si no son adecuadamente contenidos y manejados. Cualquier accidente o falla del equipo que diera como resultado contaminación radioactiva podría ocasionar daños significativos a seres humanos. Lo anterior, podría tener como consecuencia el pago de gastos legales significativos por responsabilidad, además de dañar nuestra reputación. Aun cuando parte o toda la responsabilidad derivada de dichos incidentes recae en los fabricantes del equipo médico y/o del personal profesional, en caso de que Médica Sur fuere declarada responsable en cualquier forma y grado, podríamos enfrentar multas severas, gastos legales y una posible suspensión de nuestros permisos de operación, lo cual podría tener un efecto material adverso en nuestro negocio, situación

financiera y resultados de operación. Es importante recalcar que esta situación nunca se ha presentado en todos nuestros años de operación.

Adicionalmente, nuestro equipo médico requiere el remplazo periódico de sus materiales radioactivos. Nosotros no nos encargamos del manejo de dichos materiales radioactivos durante el proceso de remplazo y desecho. Cualquier falla por parte del personal en el manejo o desecho de tales materiales radioactivos de conformidad con la ley y la regulación aplicable podría tener un efecto adverso en nuestra operación.

Nuestra operación podría verse perjudicada por cambios y adelantos tecnológicos o terapéuticos o por cambios en las preferencias de los médicos o pacientes a tratamientos alternativos. Por ello, Médica Sur está en constante renovación e innovación.

El tratamiento médico de los pacientes está sujeto a cambios tecnológicos y terapéuticos continuos. Nuestros hospitales y clínicas utilizan equipo médico sofisticado y complejo para prestar servicios médicos, incluyendo instrumentos necesarios para realizar procedimientos quirúrgicos especializados tales como cardiocirugías, neurocirugías y cirugías ortopédicas. Sin embargo, el desarrollo tecnológico y terapéutico en los tratamientos a los pacientes podría tener como resultado que nuestro equipo médico llegue a ser anticuado u obsoleto. Asimismo, podría haber avances significativos en otros métodos de tratamiento que podrían reducir la demanda o incluso eliminar la necesidad de los servicios que actualmente proveemos. El remplazo o modificación del equipo y servicios médicos para adoptar nuevas técnicas y tecnología podría resultar en un costo muy alto para nosotros. Debido a los altos costos, podríamos vernos imposibilitados para realizar dichos remplazos o modificaciones en tiempo y los hospitales podrían carecer de equipo de remplazo. Por lo anterior, si el equipo médico se encuentra dañado o descompuesto y no existe equipo de remplazo, nuestra capacidad para atender a los pacientes podría verse limitada. Adicionalmente, los pacientes y los médicos podrían optar por tratamientos alternativos para tratar ciertas enfermedades. Cualquier cambio en las preferencias de los médicos y los pacientes hacia tratamientos distintos a los prestados en nuestros hospitales o clínicas podrían tener un efecto material adverso en nuestro negocio, condición financiera y resultados de operación.

Somos vulnerables a cualquier falla de nuestros sistemas de información, lo cual podría tener un efecto material adverso en nuestras operaciones.

Nuestros sistemas de información son una parte fundamental de nuestro negocio y nos permiten mantener sistemas clínicos, historiales médicos, sistemas de facturación, contratos de servicios de salud, reporte contable y financiero, así como manejo de inventario, de igual forma el sistema permite tener estadísticas particulares del negocio que ayuda a la administración en la toma de decisiones. Cualquier falla técnica en nuestros sistemas de información, incluyendo aquellas causadas por fallas eléctricas o virus de computadoras, podría causar interrupciones en nuestra capacidad de prestar servicios a pacientes o atrasos en la cobranza. Asimismo, la violación de cierta información contenida en nuestros sistemas podría ocasionar atrasos o imprecisiones en juicios o diagnósticos en el tratamiento de pacientes y podría resultar en daños al bienestar de los mismos. Médica Sur podría ser declarada responsable por daños y perjuicios ocasionados por el robo y/o mal uso de la información personal de los pacientes almacenada en nuestros sistemas. La existencia de cualquiera de los eventos anteriores podría ocasionar la suspensión, atraso, pérdida o alteración de la información, o en la interrupción en la disponibilidad de nuestros sistemas de Médica Sur, lo cual podría tener

un efecto material adverso en nuestro negocio, condición financiera y resultados de operación.

Estamos expuestos a riesgos en el incremento del costo de nuestra deuda y/o financiamientos futuros.

La incertidumbre en los mercados financieros y la posible normalización monetaria en Estados Unidos a un ritmo más acelerado de lo actualmente anticipado, aunado a la posibilidad de que dicha normalización se diera de manera desordenada, podría tener repercusiones sobre los flujos de capital hacia México y la evolución de los mercados financieros. Lo anterior pudiera ocasionar un incremento de tasas por parte del Banco de México a un ritmo más acelerado, de tal forma que afecte el costo de la deuda contraída ocasionando efectos adversos en la situación financiera de la Compañía y sus resultados de operación.

La depreciación del tipo de cambio podría derivar en el incremento del equipo e insumos relacionado con la práctica médica.

La depreciación del tipo de cambio provocaría que gran parte del equipo médico y ciertos insumos se encarecerían provocando el aumento de su costo. En virtud de que substancialmente todo el ingreso de la Compañía está denominado en pesos y en caso de que el valor de la moneda nacional sufra una depreciación significativa frente al dólar, el costo pagado por la compra de equipo médico y ciertos insumos aumentaría significativamente impactando los resultados de operación de la Compañía.

Enfrentamos competencia.

La industria de servicios hospitalarios es competitiva en términos de precio, calidad de médicos y servicios, ubicación y reputación. Médica Sur enfrenta competencia directa de diversos proveedores de servicios del cuidado de la salud y servicios relacionados. Asimismo, podríamos competir con nuevos proveedores de servicios médicos que pudieran establecerse en el futuro en regiones geográficas en donde prestamos nuestros servicios. Si no somos capaces de competir de manera exitosa con otros proveedores de servicios médicos similares en los mercados en los que participamos actualmente o en el futuro, nuestra empresa, situación financiera o resultados se podrían ver afectados de manera adversa.

Una parte significativa de nuestros ingresos se ha concentrado en la Ciudad de México y Área Metropolitana, especialmente en Médica Sur Tlalpan, por lo que cualquier acontecimiento respecto a dicha ciudad o dicho campus podría impactar negativamente en nuestra situación financiera y resultados de operación.

Salvo por algunos de los laboratorios localizados en el Estado de México, Morelos, Puebla, Querétaro, Quintana Roo y Tlaxcala, la totalidad de nuestras operaciones se concentran en el Ciudad de México y Área Metropolitana. En consecuencia, nuestros resultados de operación dependen de las condiciones económicas que imperen en la Ciudad de México, incluyendo entre otros, el nivel de poder adquisitivo, nivel de desempleo, condiciones políticas, etc., no obstante que la Ciudad de México representa la zona económica más fuerte del país y con el más alto poder adquisitivo, de acuerdo con cifras del INEGI. Asimismo, una parte significativa de nuestros ingresos totales deriva de Médica Sur Tlalpan ubicado en la zona sur de la Ciudad de México. Debido a la concentración de nuestros ingresos y de nuestra dependencia en Médica Sur Tlalpan, cualquier evento que pudiere afectar a Médica Sur Tlalpan, incluyendo obras viales que afecten los accesos al mismo, entre otros, podría causar fluctuaciones materiales o disminuciones en nuestros ingresos y podría tener un efecto material adverso en nuestra situación financiera, resultados de operación y planes de

negocio.

Cambios en las políticas de las compañías aseguradoras respecto de la promoción, alcance, manejo o cobertura en los Seguros de Gastos Médicos Mayores podrían afectar nuestro desempeño.

Durante los últimos ejercicios fiscales, una de nuestras principales fuentes de ingreso ha provenido de pagos efectuados por compañías aseguradoras bajo Seguros de Gastos Médicos Mayores. En la medida en que las compañías aseguradoras efectúen cambios a las políticas en relación con la promoción, alcance, manejo o cobertura en los seguros médicos mayores, nuestra situación financiera, resultados de operación y planes de negocio podrían verse afectados de forma adversa.

Estamos sujetos a un gran número de disposiciones legales en materias de salubridad y ambiental, mismas que podrían volverse más estrictas en el futuro, imponer mayores responsabilidades y requerir inversiones en activos adicionales.

Nuestras actividades están sujetas a una amplia regulación en materias ambientales y de salubridad a nivel federal, estatal y municipal, así como a la vigilancia por parte de las autoridades gubernamentales responsables de la aplicación de dichas leyes y las políticas respectivas. Entre otros, dicha regulación exige tratamientos específicos de residuos peligrosos biológico-infecciosos, protocolos para la organización, funcionamiento e ingeniería sanitaria de los servicios de radioterapia, para la organización y funcionamiento de los laboratorios clínicos, para la práctica de la anestesiología, para la práctica de hemodiálisis y para la práctica de la cirugía mayor ambulatoria, así como requisitos de infraestructura médica y equipamiento de establecimientos para la atención médica de pacientes ambulatorios. El cumplimiento de las disposiciones aplicables puede hacer oneroso, difícil o económicamente inviable y limitar las operaciones futuras. Además, las autoridades gubernamentales competentes podrían adoptar medidas en nuestra contra en caso de que incumplamos las disposiciones aplicables. Dichas medidas podrían incluir, entre otras, la imposición de multas y la revocación de nuestras licencias. La promulgación de disposiciones en materia ambiental y de salud más estrictas podría obligarnos a efectuar inversiones en activos para cumplir con las mismas, forzándonos a utilizar fondos originalmente destinados a otros proyectos. La utilización de fondos en dicha forma podrá afectar adversamente nuestra situación financiera y resultados de operación.

La existencia de condiciones económicas y de mercado desfavorables en los últimos años podría afectar en forma material y adversa nuestras actividades, situación financiera y resultados de operación.

No podemos predecir el efecto que tendrá sobre nosotros y sobre México la inestabilidad del sistema financiero a nivel global. Además, los problemas financieros de nuestros proveedores podrían provocar un aumento en nuestros costos o afectar en forma adversa nuestra operación.

La inestabilidad de los mercados crediticios podría afectar en forma adversa nuestra capacidad para contratar deuda, lo que a su vez afectaría en forma adversa la continuación, ampliación y adquisición de nuestros proyectos actuales y otros proyectos nuevos. Nuestra capacidad para ampliar nuestras operaciones se vería limitada si no logramos obtener, incrementar o refinanciar nuestros programas de crédito actuales o si no logramos hacerlo en términos favorables. Esto podría afectar en forma negativa nuestra liquidez, actividades y los resultados de operación.

Parte de nuestros ingresos provienen de dividendos y otros recursos provenientes de nuestras subsidiarias.

Nuestras subsidiarias son personas morales distintas y separadas. Cualquier pago de dividendos, distribuciones, créditos o anticipos por nuestras subsidiarias está limitado por las disposiciones generales de la legislación mexicana relativas a la distribución de las ganancias sociales, incluyendo las relativas al pago de ley del reparto de utilidades a los trabajadores. El pago de dividendos por nuestras subsidiarias depende de las ganancias y consideraciones de negocios de éstas. Adicionalmente, nuestro derecho de recibir cualesquier activos de cualquier subsidiaria en nuestra calidad de accionista de la misma, a su liquidación o reorganización, estará subordinado a los derechos de los acreedores de nuestras subsidiarias.

Riesgos relacionados con el país.

La existencia de condiciones económicas y políticas desfavorables en México, especialmente en la Ciudad de México y Área Metropolitana, donde se concentran gran parte de nuestras operaciones, puede tener un efecto material y adverso en nuestras actividades, situación financiera y resultados.

La totalidad de nuestras operaciones se realiza en México y depende del desempeño de la economía nacional. Nuestras operaciones se encuentran especialmente concentradas en la Ciudad de México y Área Metropolitana. En consecuencia, nuestras actividades, situación financiera y resultados de operación pueden verse afectados por la situación económica del país en general, misma que se encuentra fuera de nuestro control. México ha sufrido crisis económicas provocadas por factores tanto internos como externos, las cuales se han caracterizado por la inestabilidad del tipo de cambio (incluyendo grandes devaluaciones), altos índices de inflación, tasas de interés elevadas, contracciones económicas, disminuciones en los flujos de efectivo provenientes del exterior, faltas de liquidez en el sector bancario y altos índices de desempleo. No podemos garantizar que dichas condiciones no recurrirán o que no tendrán un efecto adverso significativo en nuestras actividades, situación financiera o resultados de operación.

Los eventos políticos en México podrían afectar adversamente nuestras operaciones.

Las acciones y políticas del Gobierno Federal respecto de la economía, la regulación del medio ambiente, la política fiscal, entre otras variables de decisión, podrían tener un impacto en nuestras actividades, situación financiera y resultados de operación, así como en las condiciones de los mercados de capitales y los precios al que cotizan nuestras acciones en la Bolsa Mexicana de Valores. Asimismo, por la naturaleza de los servicios que prestamos, también estamos sujetos a la legislación en materia de salubridad como la Ley General de Salud y sus distintos reglamentos, con lo cual la modificación a estas leyes y reglamentos por el nuevo Gobierno Federal pudiera tener un efecto desfavorable en nuestros resultados.

No podemos asegurar que el desempeño político futuro en México, sobre el cual no tenemos control alguno, no afectarán adversamente nuestro negocio, condición financiera y nuestros resultados de operaciones.

Los acontecimientos en otros países pueden tener un efecto adverso en la economía nacional o en nuestras actividades, situación financiera, resultados de operación o el precio de mercado de nuestras Acciones.

La economía nacional y las actividades, la situación financiera y los resultados de operación de las empresas mexicanas y el precio de mercado de los valores emitidos por las mismas se ven afectados en distintas medidas por la situación económica y las condiciones de mercado imperantes en otros países. Aun cuando las

situaciones económicas de otros países pueden diferir sustancialmente de la situación económica de México, las reacciones de los inversionistas ante los acontecimientos ocurridos en otros países pueden tener un efecto adverso en los precios de mercado de los valores emitidos por las empresas mexicanas.

Riesgos relacionados con las Acciones y el Accionista Mayoritario de Médica Sur

El precio de mercado de nuestras Acciones puede fluctuar en forma significativa y los inversionistas podrían perder la totalidad o parte de su inversión.

La volatilidad del precio de mercado de nuestras Acciones puede impedir que los inversionistas vendan sus Acciones a un precio igual o superior al pagado por las mismas. El precio de mercado de nuestras Acciones y la liquidez del mercado para las mismas pueden verse afectados de manera significativa por muchos factores, algunos de los cuales están fuera de nuestro control y no guardan relación con nuestro desempeño operativo.

Dichos factores incluyen, entre otros:

- la volatilidad excesiva en el precio de mercado y el volumen de operación de los valores emitidos por otras empresas del sector, que no necesariamente guardan relación con el desempeño operativo de dichas empresas;
- percepciones de los inversionistas respecto a la perspectiva de Médica Sur y de su sector;
- diferencias entre nuestros resultados financieros y de operación y aquellos esperados por los inversionistas;
- los cambios en el nivel de utilidades o los resultados de operación;
- el desempeño operativo de empresas similares a Médica Sur;
- actos realizados por el Accionista de Control de Médica Sur para la transmisión de Acciones de las cuales sea titular y la percepción de que dichos actos pudiesen llegar a ocurrir;
- contratación o salida de personal clave;
- anuncios por parte de Médica Sur o de sus competidores de adquisiciones significativas, desinversiones, alianzas estratégicas, coinversiones, o compromisos de inversión;
- la promulgación de nuevas leyes o reglamentos, o los cambios de interpretación de las leyes y los reglamentos vigentes, incluyendo los lineamientos fiscales, aplicables a nuestras operaciones o a las Acciones;
- las tendencias generales de la economía o los mercados financieros en México, los Estados Unidos y el resto del mundo, incluyendo las derivadas de las guerras, actos de terrorismo o medidas adoptadas en respuesta a dichos hechos, y
- la situación y los acontecimientos de orden político, ya sea en México, los Estados Unidos u otros países.

Adicionalmente, aun cuando actualmente no tenemos planes al respecto, en el futuro podríamos emitir instrumentos de capital adicionales o el Accionista Mayoritario podría vender su participación accionaria.

Clave de Cotización: MEDICA

Trimestre: 4 Año: 2018

MEDICA SUR, S.A.B. DE C.V.

Consolidado

Cantidades monetarias expresadas en Unidades

Cualquier emisión, venta o percepción al respecto podría dar como resultado la dilución de los derechos económicos y de voto de los accionistas o generar percepciones negativas en el mercado y provocar la disminución del precio de mercado de nuestras Acciones.

Salvo ciertas excepciones, los accionistas no pueden, ni por cuenta propia ni por ajena, dedicarse a negocios del mismo género de los que constituyen el objeto y fines de Médica Sur, ni formar parte, directa o indirectamente, de sociedades u otras entidades que se dediquen a la prestación de servicios hospitalarios, [servicios de laboratorio de diagnóstico clínico](#), [servicios de estudios de bioequivalencia](#), de investigación médica o similares, o farmacia, salvo con el consentimiento de la Asamblea de Accionistas.

Nuestros estatutos sociales disponen que ningún accionista, durante el tiempo en que tenga dicha calidad, ni por cuenta propia ni por ajena, podrá dedicarse a negocios del mismo género de los que constituyen el objeto y fines de la sociedad, ni formar parte, directa o indirectamente, de sociedades u otras entidades que se dediquen a la prestación de servicios hospitalarios, servicios de laboratorio de diagnóstico clínico, servicios de estudios de bioequivalencia, de investigación médica o similares, o farmacia, en cualquier área geográfica donde Médica Sur o cualquiera de sus subsidiarias o afiliadas, mantenga directa o indirectamente operaciones, salvo con el consentimiento de la Asamblea de Accionistas; en el entendido que dicha prohibición no es aplicable a (i) sociedades de inversión especializadas de fondos para el retiro, (ii) las demás sociedades de inversión que, en conjunto con las demás sociedades de inversión que utilicen los servicios de la misma sociedad operadora o distribuidora de sociedades de inversión, sean titulares de menos del 3% de las acciones representativas del capital social de Médica Sur; y (iii) la persona o grupo de personas (según dicho término se define en la LMV) que sean titulares, directa o indirectamente, de menos del 1% de las acciones representativas del capital social de Médica Sur.

En caso que alguno de nuestros accionistas violara la restricción descrita en el párrafo anterior, Médica Sur podría exigirle, a su elección, el importe de los daños y perjuicios que le cause a la Emisora, o bien, el pago de una pena convencional por una cantidad equivalente al valor de mercado de la totalidad de las Acciones de que dicho accionista fuera propietario al momento de la violación.

Ciertas disposiciones en nuestros estatutos sociales pueden retrasar o impedir la venta de nuestras Acciones.

De conformidad con nuestros estatutos, la adquisición, directa o indirecta, del 5% o más de nuestras Acciones está sujeta a la autorización previa de nuestro Consejo de Administración. Las Acciones que se adquirieran sin autorización del Consejo de Administración no otorgarán a sus titulares derecho corporativo alguno, incluyendo específicamente el ejercicio del derecho de voto en las Asambleas de Accionistas.

Los pagos de dividendos y el monto de los mismos están sujetos a aprobación por parte del Accionista Mayoritario.

Los pagos de dividendos y el monto de los mismos están sujetos a aprobación por la Asamblea de Accionistas de Médica Sur con base en una recomendación del Consejo de Administración. En tanto, el Accionista Mayoritario sea titular de la mayoría de las Acciones representativas del capital de Médica Sur, dicho accionista tendrá la facultad de decidir si se pagarán dividendos y en su caso, determinar el monto de los mismos.

Nuestros estatutos sociales, de conformidad con lo establecido por la legislación aplicable, restringen la

posibilidad de accionistas extranjeros a invocar la protección de sus gobiernos por lo que respecta a sus derechos.

Conforme lo requiere la legislación aplicable en México, los estatutos de Médica Sur prevén que accionistas extranjeros sean considerados como mexicanos por lo que respecta a las Acciones de las que sean titulares. Conforme a esta disposición, se considerará que un accionista extranjero ha aceptado no invocar la protección de su gobierno por lo que respecta a sus derechos y obligaciones como accionista. En caso de violar esta disposición, las Acciones de las que dicho accionista sea titular podrían perderse a favor del Gobierno Mexicano.

Riesgos relacionados con las declaraciones respecto al futuro.

Este informe contiene declaraciones respecto al futuro. Dichas declaraciones incluyen, de manera enunciativa pero no limitativa: (i) declaraciones en cuanto a nuestra situación financiera y resultados de operación; (ii) declaraciones en cuanto a nuestros planes, objetivos o metas, incluyendo declaraciones en cuanto a nuestras actividades; y (iii) declaraciones en cuanto a las presunciones subyacentes en que se basan dichas declaraciones. Las declaraciones respecto al futuro contienen palabras tales como "pretende", "prevé", "considera", "estima", "espera", "pronostica", "planea", "predice", "busca", "podría", "debería", "posible", "lineamiento" y otros vocablos similares, ya sea en primera o tercera persona, sin embargo, no son los únicos términos utilizados para identificar dichas declaraciones.

Por su propia naturaleza, las declaraciones respecto al futuro conllevan riesgos e incertidumbres de carácter tanto general como específico y existe el riesgo de que no se cumplan las predicciones, los pronósticos, las proyecciones y las demás declaraciones respecto al futuro. Se advierte a los inversionistas que hay muchos factores importantes que pueden ocasionar que los resultados reales difieran sustancialmente de los expresados en los planes, objetivos, expectativas, estimaciones y afirmaciones tanto expresas como implícitas contenidas en las declaraciones con respecto al futuro, incluyendo los siguientes:

- la competencia en la industria y los mercados de Médica Sur;
- el desempeño de la economía nacional;
- las restricciones a nuestra capacidad para allegarnos de fuentes de financiamiento en términos competitivos;
- el desempeño de los mercados financieros y nuestra capacidad para renegociar nuestras obligaciones financieras en la medida necesaria;
- las restricciones cambiarias y las transferencias de fondos al extranjero;
- nuestra capacidad para implementar nuestras estrategias corporativas;
- la falla de nuestros sistemas de tecnología de la información, incluyendo los sistemas de datos y comunicaciones;
- las fluctuaciones en los tipos de cambio, las tasas de interés o el índice de inflación, y
- el efecto de los cambios en las políticas contables, la promulgación de nuevas leyes, la intervención de las autoridades gubernamentales, la emisión de órdenes gubernamentales o la

política fiscal de México.

De concretarse alguno o varios de estos factores o incertidumbres, o de resultar incorrectas las presunciones subyacentes, los resultados reales podrían diferir sustancialmente de los deseados, previstos, esperados, proyectados o pronosticados en este reporte.

Dados los riesgos y las incertidumbres y presunciones antes descritas, es posible que los hechos descritos en las declaraciones respecto al futuro no ocurran. No asumimos obligación alguna de actualizar o modificar las declaraciones respecto al futuro contenidas en este reporte en caso de que obtengamos nueva información o en respuesta a hechos o acontecimientos futuros. De tiempo en tiempo surgen factores adicionales que afectan nuestras operaciones y no podemos predecir la totalidad de dichos factores ni evaluar su impacto en nuestras actividades o la medida en que un determinado factor o conjunto de factores puede ocasionar que los resultados reales difieran sustancialmente de los expresados en las declaraciones respecto al futuro. Aun cuando consideramos que los planes y las intenciones y expectativas reflejadas en las declaraciones respecto al futuro son razonables, no podemos garantizar que lograremos llevarlos a cabo. Además, los inversionistas no deben interpretar las declaraciones relativas a las tendencias o actividades previas como una garantía de que dichas tendencias o actividades continuarán a futuro. Todas las declaraciones a futuro, ya sean escritas, verbales o en formato electrónico, imputables a Médica Sur o sus representantes, están expresamente sujetas a esta advertencia.

Resultados de las operaciones y perspectivas [bloque de texto]

Resumen Financiero 4T18

Ingresos

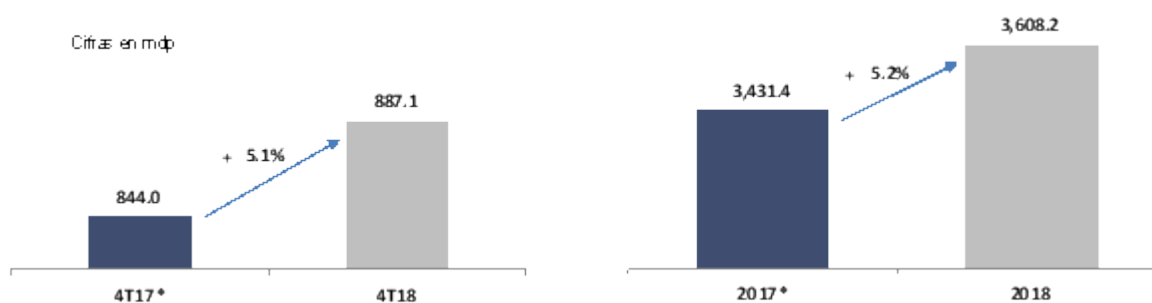
Al cierre del 4T18, Médica Sur concluyó exitosamente la 1era etapa en la remodelación de sus quirófanos con una operación ininterrumpida incorporando equipos de vanguardia en beneficio de nuestros pacientes y de los Médicos realizando una inversión mayor a 30 millones de pesos, incluso en el trimestre incrementó en 12.1% el volumen de actividad quirúrgica.

El grupo operó 126 unidades de Laboratorio, cifra 12.5% mayor en comparación con el cierre de 2017 y continuamos con nuestra estrategia de expansión hacia otras ciudades como son Mérida y Cancún.

Los Ingresos en el 4T18 ascendieron a 887.1 millones de pesos, un crecimiento de 5.1% en comparación con los 844.0 millones de pesos observados en el mismo periodo del año anterior. El comportamiento positivo de los Ingresos fue explicado principalmente por la mayor actividad mayor actividad Quirúrgica.

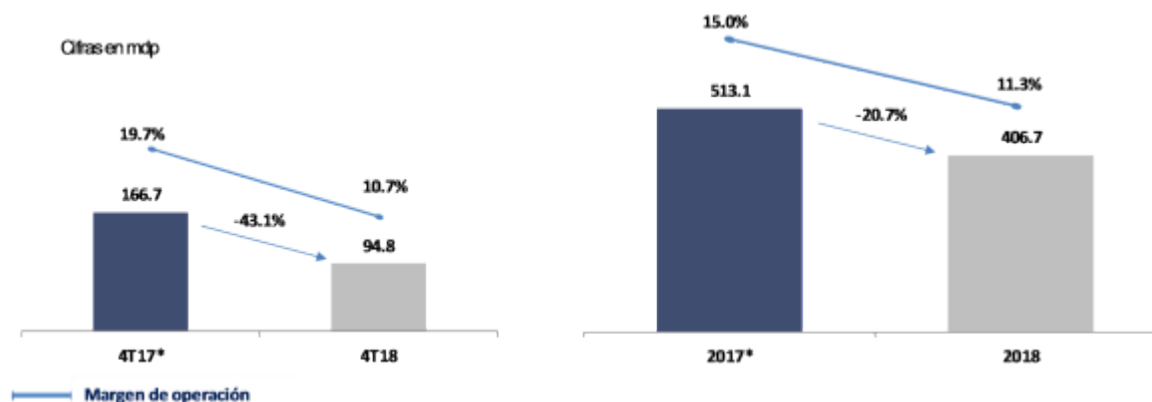
Durante el 4T18, Médica Sur observó una disminución en el volumen de Áreas Críticas, Urgencias y áreas de Diagnóstico por la fuerte competencia mencionada anteriormente principalmente de proveedores de menor calidad y menor precio.

En términos anuales, los ingresos crecieron 5.2% al pasar de 3,431.4 millones de pesos en 2017* a 3,608.2 millones de pesos en 2018, por la mayor actividad mencionada.



La **Utilidad de Operación** en el 4T18 fue de 94.8 millones de pesos, cifra 43.1% menor en comparación con el 4T17*, [explicado principalmente por el incremento en los precios de los materiales por tipo de cambio, un importante aumento en el precio de los energéticos y los combustibles; se tuvo mayor gasto en Asesorías, Seguro de Gastos Médicos Mayores y Mantenimiento de Equipo Médico y gastos preoperatorios por la estrategia de expansión de los laboratorios, así como el incremento de 12.8 mdp en la depreciación, principalmente por la remodelación de los pisos de Hospitalización, en comparación con el cierre de 2017.](#) En tanto, el Margen de Operación se ubicó en 10.7%.

La Utilidad de Operación en el ejercicio 2018 fue de 406.7 millones de pesos, un decremento de 20.7% comparado contra 2017*.



El **EBITDA** (Utilidad de Operación más Depreciación y Amortización antes de arrendamientos) en el 4T18 fue de 156.8 millones de pesos, un decremento de 30.3% debido al mayor gasto explicado anteriormente.

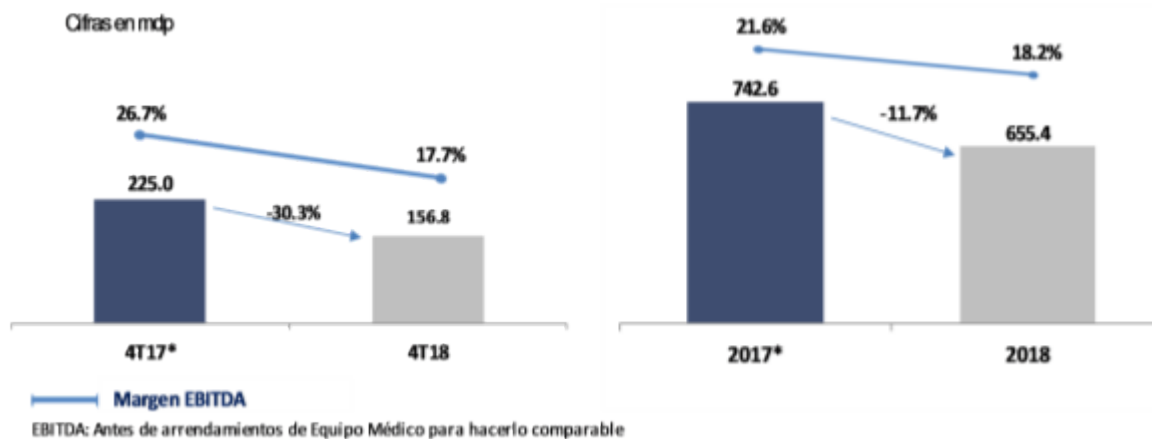
El Margen EBITDA pasó de 26.7% en el 4T17* a 17.7% en el 4T18.

En el acumulado, el EBITDA alcanzó 655.4 millones al cierre de 2018, lo que representó una disminución de -11.7% comparado contra el cierre 2017*. El Margen EBITDA de 2018 fue de 18.2%.

El EBITDA es un indicador utilizado en el análisis financiero de la Compañía que no se reconoce en las IFRS pero que se calcula a partir de las cifras derivadas de los estados financieros de la Compañía. Calculamos el EBITDA como la utilidad de Operación más depreciación y amortización antes de arrendamientos de Equipo Médico).

El EBITDA no es indicador financiero bajo IFRS, tampoco es un indicador sobre liquidez o rendimiento, consideramos que el EBITDA puede ser útil para facilitar las comparaciones del desempeño operativo entre períodos en una base combinada, pero otros emisores pueden calcular estas métricas de manera diferente.

El EBITDA no debe interpretarse como una alternativa a (i) la utilidad neta como un indicador del desempeño operativo de la Compañía o (ii) el flujo de efectivo de las actividades operativas como una medida de la liquidez de la Compañía.

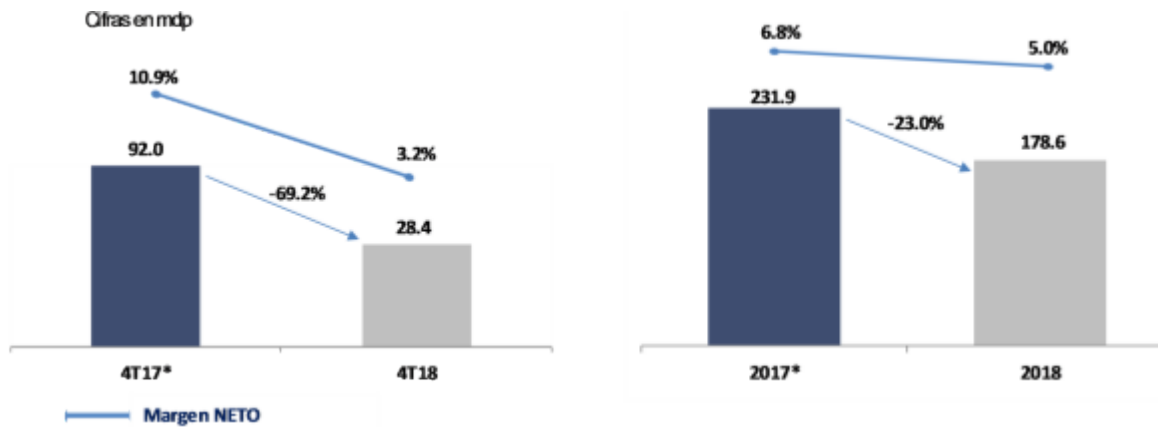


El **Costo Integral de Financiamiento (CIF)** finalizó el trimestre en 29.3 millones de pesos, una reducción de 8.8% comparado contra el mismo periodo de 2017*, beneficiados por los 3 prepagos realizados por Médica Sur por un total de 250 millones de pesos y a las mejores tasas en el refinanciamiento de la deuda realizado en el mes de mayo y mayores intereses ganados.

Este CIF está asociado principalmente al pago de intereses del crédito obtenido para la adquisición de Laboratorio Médico Polanco (LMP) el 12 de octubre de 2016.

La **Utilidad Neta** en el Cuarto trimestre de 2018 alcanzó 28.4 millones de pesos, disminuyó 63.6 millones de pesos comparado con el 4T17* debido al mayor gasto descrito anteriormente. El Margen Neto se ubicó 3.2%.

La Utilidad Neta del periodo Enero-diciembre 2018 decreció 53.3 millones de pesos al pasar de 231.9 millones de pesos en 2017* a 178.6 millones de pesos en 2018. El Margen Neto finalizó en 5.0%.



Situación financiera, liquidez y recursos de capital [bloque de texto]

Deuda

La deuda de Médica Sur corresponde principalmente a los créditos contratados para la adquisición de Laboratorio Médico Polanco llevada a cabo a finales de 2016.

Al cierre del 4T18, la deuda con costo de la compañía fue de 1,125.4 millones de pesos, cifra menor en un 18.4% en comparación con el mismo periodo de 2017.

La reducción se debió principalmente a tres pagos anticipados realizados en los meses de junio, octubre y noviembre por un total de 250 millones de pesos aplicados a la porción del crédito tasa variable de TIIE + 360 puntos base.

Los prepagos se realizaron con recursos propios provenientes del flujo de operación del grupo y con el efectivo restringido que manteníamos en nuestro balance consecuencia del proceso de enajenación de una parte del inmueble contiguo al terreno que hoy ocupa el campus Hospitalario.

Los prepagos contribuyeron a reducir en un 8.3% la exposición al riesgo por volatilidad en tasas de interés.

Clave de Cotización: MEDICA

Trimestre: 4 Año: 2018

MEDICA SUR, S.A.B. DE C.V.

Consolidado

Cantidades monetarias expresadas en Unidades

El porcentaje de la deuda contratada a tasa variable disminuyó de 61.6% a 53.3%, en comparación con el 4T17. Mientras que la deuda a tasa fija aumentó de 38.4% a 46.7%.

En adición, durante el 2T18 Médica Sur refinanció 550 millones de pesos de esta deuda mejorando significativamente las condiciones, generando ahorros de aproximadamente 70.0 millones de pesos durante la vida del Crédito.

Por lo tanto, el perfil de Deuda del Grupo al cierre del año es de 525.4 millones de pesos a tasa fija y 600 millones de pesos a tasa variable.

Respecto a las obligaciones de los créditos contraídos, al cierre del 4T18 Médica Sur se encuentran en total cumplimiento de los mismos.

<i>Razones Financieras</i>	Obligación contraída	4T17*	4T18
Deuda Total/EBITDA	< 3.5x	1.7x	1.5x
Deuda Neta/EBITDA	< 3.5x	1.7x	1.5x
Pasivo Total/Capital Contable		0.6x	0.5x
Cobertura de Intereses (EBITDA/Gasto Financiero)	> 4.0x	5.2x	4.5x
Liquidez (Activo Circulante / Pasivo Circulante)		1.6x	1.4x

Nota: EBITDA antes de arrendamiento de Equipo Médico para hacerlo comparable.

Control interno [bloque de texto]

Información a revelar sobre las medidas de rendimiento fundamentales e indicadores que la gerencia utiliza para evaluar el rendimiento de la entidad con respecto a los objetivos establecidos [bloque de texto]

Médica Sur, S.A.B. de C.V. y Subsidiarias
Resultados no auditados

	4T17 ¹⁾	4T18	\$Var	% Var	2017 ¹⁾	2018	\$Var	% Var
Ingresos	844.0	887.1	43.1	5.1%	3,431.4	3,608.2	176.7	5.2%
Utilidad de Operación	166.7	94.8	-71.9	-43.1%	513.1	406.7	-106.4	-20.7%
<i>Margen de Operación</i>	<i>19.7%</i>	<i>10.7%</i>			<i>15.0%</i>	<i>11.3%</i>		
EBITDA²⁾	225.0	156.8	-68.2	-30.3%	742.6	655.4	-87.2	-11.7%
<i>Margen EBITDA</i>	<i>26.7%</i>	<i>17.7%</i>			<i>21.6%</i>	<i>18.2%</i>		
Utilidad Neta Consolidada	92.0	28.4	-63.6	-69.2%	231.9	178.6	-53.3	-23.0%
<i>Margen Neto</i>	<i>10.9%</i>	<i>3.2%</i>			<i>6.8%</i>	<i>5.0%</i>		

Cifras en millones de pesos

Anexos Financieros (no auditados)

Médica Sur, S.A.B. de C.V. y Subsidiarias

Estado de Situación Financiera al 31 de diciembre de 2018 y al 31 de diciembre de 2017
(cifras en pesos)

	2018	2017	Cambio % a/a	Monto
Activo Total	5,463,304,835	5,602,874,052	-2.5%	
Activos circulantes	1,050,580,354	1,102,911,915	-4.7%	-52,331,561
Efectivo e Inversiones Temporales	171,368,515	116,242,596	47.4%	55,125,920
Efectivo Restringido	0	100,454,051	-	-100,454,051
Cuentas y Documentos por Cobrar (Neto)	344,084,900	319,802,622	7.6%	24,282,278
Otras Cuentas y Documentos por Cobrar (Neto)	102,755,006	102,447,342	0.3%	307,664
Inventarios	102,238,865	133,832,237	-23.6%	-31,593,372
Activos mantenidos para la venta	330,133,067	330,133,067	-	0
Largo Plazo	0	0	-	0
Cuentas y Documentos por Cobrar (Neto)	0	0	-	0
Inversiones en Acciones de Subsidiarias y Asociados no Consolidados	0	0	-	0
Otras Inversiones	0	0	-	0
Inmuebles, Planta y Equipo (Neto)	2,782,771,314	2,848,717,644	-2.3%	-65,946,330
Inmueble	2,656,286,227	2,527,925,444	5.1%	128,360,783
Maquinaria y Equipo Industrial	81,107,624	73,413,479	10.5%	7,694,145
Otros Equipos	1,967,188,087	2,166,137,351	-9.2%	-198,949,254
Depreciación Acumulada	-1,976,462,311	-1,985,191,087	-0.4%	8,728,786
Construcciones en Proceso	54,651,676	66,432,466	-17.7%	-11,780,791
Propiedades de inversión	82,956,992	89,833,115	-7.7%	-6,876,123
Terreno	52,165,613	52,165,613	0.0%	0
Edificio	30,791,379	37,667,502	-18.3%	-6,876,123
Activos Intangibles Neto	1,546,996,175	1,561,411,378	-0.9%	-14,415,203
Pasivo Total	1,912,438,061	2,156,105,106	-11.3%	-243,667,045
Pasivo Circulante	752,002,117	701,305,966	7.2%	50,696,150
Proveedores	231,831,970	261,688,080	-11.4%	-29,856,110
Créditos Bancarios	32,000,878	30,000,000	6.7%	2,000,878
Impuestos por Pagar	96,235,846	93,435,670	3.0%	2,791,176
Otros Pasivos Circulantes	385,672,570	316,182,216	22.0%	69,490,353
Pasivo a Largo Plazo	1,132,797,445	1,384,545,281	-18.2%	-251,747,836
Créditos Bancarios	1,087,932,457	1,343,250,000	-19.0%	-255,317,543
Intereses Devengados	0	7,854,639	-100.0%	-7,854,639
Otros Créditos	44,864,988	33,440,642	34.2%	11,424,346
Impuestos a la Utilidad Diferidos	27,638,499	70,253,858	-60.7%	-42,615,359
Capital Contable	3,550,866,772	3,446,768,947	3.0%	104,097,825
Participación No Controladora	944,956	890,219	6.1%	54,737
Capital Contable Atribuible a la Participación Controladora	3,549,921,816	3,445,878,728	3.0%	104,043,088
Capital Social Pagado	517,869,082	517,869,082	0.0%	0
Prima en Venta de Acciones	121,280,931	121,280,931	0.0%	0
Aportaciones para Futuros Aumentos de Capital	124,628	124,628	0.0%	0
Resultados Acumulados y Reserva de Capital	2,532,744,451	2,375,948,101	6.6%	156,796,350
Reserva para Compra de Acciones	199,543,300	199,543,300	0.0%	0
Resultado Neto del Ejercicio	178,477,481	231,798,220	-23.0%	-53,320,740
Otras Partidas de Resultado Integral	-118,007	-685,485	-82.8%	567,478
Capital Contable y Pasivo	5,463,304,833	5,602,874,052	-2.5%	-139,569,219

Cifras bajo IFRS

Estado de Resultados del 1 de octubre al 31 de diciembre de 2018 y 2017* (cifras en pesos)

	<u>4T18</u>	<u>4T17*</u>	Cambio % a/a	Cambio P\$ a/a
<i>Ingresos</i>	887,067,126	843,989,317	5.1%	43,077,809
<i>Costo de ventas</i>	-638,282,719	-565,015,184	13.0%	-73,267,535
<i>Utilidad bruta</i>	248,784,407	278,974,134	-10.8%	-30,189,727
<i>Gastos de Venta y Administración</i>	-178,634,701	-134,921,661	32.4%	-43,713,040
<i>Otros Gastos de Operación</i>	24,621,025	22,634,544	8.8%	1,986,482
<i>Utilidad (pérdida) de operación</i>	94,770,732	166,687,017	-43.1%	-71,916,285
<i>Utilidad (Pérdida) Cambiaria</i>	1,429,507	2,304,908	n.a.	-881,396
<i>Intereses Pagados</i>	-33,508,871	-36,179,941	-7.4%	2,676,070
<i>Intereses Ganados</i>	28,295,514	1,815,519	55.9%	1,013,995
<i>Utilidad (pérdida) antes de impuestos</i>	65,519,881	134,627,497	-51.3%	-69,107,616
<i>Impuestos a la Utilidad</i>	-37,159,605	-38,891,198	-4.5%	1,731,593
<i>Utilidad (pérdida) por Operaciones Continuas</i>	28,360,275	95,736,299	-70.4%	-67,376,024
<i>Pérdida de Operaciones Discontinuas</i>	0	-3,766,690	n.a.	3,766,690
<i>Resultado (pérdida) Neto</i>	28,360,275	91,969,609	-69.2%	-63,609,334
<i>Participación no Controladora</i>	24,083	-12,491	-292.4%	36,529
<i>Participación Controladora</i>	28,384,308	91,957,119	-69.1%	-63,572,810

Cifras bajo IFRS

*Durante el tercer trimestre de 2017, la entidad decide cerrar de manera permanente el Hospital Médica Sur Lomas. Para efectos de presentación de los efectos de dicha operación, los resultados de este negocio son presentados como operación discontinuada y han sido reexpresados los estados de resultados y otros resultados integrales comparativos a fin de presentar dicha operación separada de las operaciones continuas.

Toda la información financiera presentada en este reporte fue preparada de acuerdo a las Normas Internacionales de Información Financiera (IFRS, por sus siglas en inglés)

Estado de Resultados del 1 de enero al 31 de diciembre de 2018 y 2017* (cifras en pesos)

	Acumulado 2018	Acumulado 2017	Cambio % a/a	Cambio P\$ a/a
<i>Ingresos</i>	3,608,159,624	3,431,445,847	5.1%	176,713,777
Costo de ventas	-2,485,025,277	-2,268,515,024	9.3%	-216,480,253
<i>Utilidad bruta</i>	1,123,134,347	1,162,900,823	-3.4%	-39,766,477
Gastos de Venta y Administración	-730,677,617	-669,185,180	10.2%	-67,492,487
Otros Gastos de Operación	14,228,484	8,392,261	6.2%	836,233
<i>Utilidad (pérdida) de operación</i>	406,685,224	513,107,904	-20.7%	-106,422,681
Utilidad (Pérdida) Cambiaria	3,488,082	-268,260	n.a.	3,751,642
Intereses Pagados	-144,287,216	-141,851,299	1.9%	-2,795,917
Intereses Ganados	12,059,795	5,676,882	112.3%	6,376,913
<i>Utilidad (pérdida) antes de Impuestos</i>	277,634,885	376,664,927	-26.3%	-99,030,042
Impuestos a la Utilidad	-99,102,668	-120,428,086	-17.7%	21,325,418
<i>Utilidad (pérdida) por Operaciones Continuas</i>	178,532,217	256,236,842	-30.3%	-77,704,624
Pérdida de Operaciones Discontinuas	0	0	n.a.	24,366,751
<i>Resultado (pérdida) Neto</i>	178,532,217	231,870,090	-23.0%	-53,337,873
Participación no Controladores	-54,738	-71,871	-23.8%	17,134
<i>Participación Controladora</i>	178,477,480	231,798,219	-23.0%	-53,320,739

Cifras bajo FRS

*Durante el tercer trimestre de 2017, la entidad decide cerrar de manera permanente el Hospital Médica Sur Lomas. Para efectos de presentación de los efectos de dicha operación, los resultados de este negocio son presentados como operación discontinuada y han sido reexpresados los estados de resultados y otros resultados integrales comparativos a fin de presentar dicha operación separada de las operaciones continuas.

Toda la información financiera presentada en este reporte fue preparada de acuerdo a las Normas Internacionales de Información Financiera (IFRS, por sus siglas en inglés)

Clave de Cotización: MEDICA

Trimestre: 4 Año: 2018

MEDICA SUR, S.A.B. DE C.V.

Consolidado

Cantidades monetarias expresadas en Unidades

[110000] Información general sobre estados financieros

Clave de cotización: MEDICA

Periodo cubierto por los estados financieros: Del 1 de enero al 31 de diciembre

Fecha de cierre del periodo sobre el que se informa: 2018-12-31

Nombre de la entidad que informa u otras formas de identificación: MEDICA SUR, S.A.B. DE C.V.

Descripción de la moneda de presentación: MXN

Grado de redondeo utilizado en los estados financieros: MILES DE PESOS

Consolidado: Si

Número De Trimestre: 4

Tipo de emisora: ICS

Explicación del cambio en el nombre de la entidad que informa u otras formas de identificación desde el final del periodo sobre el que se informa precedente:

Descripción de la naturaleza de los estados financieros: FORMATO EXCEL

**Información a revelar sobre información general sobre los estados financieros
[bloque de texto]****Seguimiento de análisis [bloque de texto]**

De acuerdo a lo establecido por el reglamento interior de la BMV en el artículo 4.033.01 fracc. VIII en materia de requisitos de mantenimiento, informamos que la Casa de Bolsa / Institución de Crédito que dan cobertura de análisis a nuestros valores es Grupo Bursátil Mexicano S.A. de C.V., Casa de Bolsa.

Clave de Cotización: MEDICA

Trimestre: 4 Año: 2018

MEDICA SUR, S.A.B. DE C.V.

Consolidado

Cantidades monetarias expresadas en Unidades

[210000] Estado de situación financiera, circulante/no circulante

Concepto	Cierre Periodo Actual MXN 2018-12-31	Cierre Año Anterior MXN 2017-12-31
Estado de situación financiera [sinopsis]		
Activos [sinopsis]		
Activos circulantes[sinopsis]		
Efectivo y equivalentes de efectivo	171,369,000	216,697,000
Clientes y otras cuentas por cobrar	378,273,000	360,578,000
Impuestos por recuperar	68,566,000	61,673,000
Otros activos financieros	0	0
Inventarios	102,239,000	133,832,000
Activos biológicos	0	0
Otros activos no financieros	0	0
Activos circulantes distintos de los activos no circulantes o grupo de activos para su disposición clasificados como mantenidos para la venta	720,447,000	772,780,000
Activos mantenidos para la venta	330,133,000	330,133,000
Total de activos circulantes	1,050,580,000	1,102,913,000
Activos no circulantes [sinopsis]		
Clientes y otras cuentas por cobrar no circulantes	0	0
Impuestos por recuperar no circulantes	0	0
Inventarios no circulantes	0	0
Activos biológicos no circulantes	0	0
Otros activos financieros no circulantes	0	0
Inversiones registradas por método de participación	0	0
Inversiones en subsidiarias, negocios conjuntos y asociadas	0	0
Propiedades, planta y equipo	2,782,771,000	2,848,717,000
Propiedades de inversión	82,957,000	89,833,000
Crédito mercantil	1,116,655,000	1,116,737,000
Activos intangibles distintos al crédito mercantil	430,342,000	444,674,000
Activos por impuestos diferidos	0	0
Otros activos no financieros no circulantes	0	0
Total de activos no circulantes	4,412,725,000	4,499,961,000
Total de activos	5,463,305,000	5,602,874,000
Capital Contable y Pasivos [sinopsis]		
Pasivos [sinopsis]		
Pasivos Circulantes [sinopsis]		
Proveedores y otras cuentas por pagar a corto plazo	653,608,000	624,016,000
Impuestos por pagar a corto plazo	43,475,000	33,361,000
Otros pasivos financieros a corto plazo	38,271,000	30,000,000
Otros pasivos no financieros a corto plazo	0	0
Provisiones circulantes [sinopsis]		
Provisiones por beneficios a los empleados a corto plazo	10,602,000	6,988,000
Otras provisiones a corto plazo	33,260,000	22,401,000
Total provisiones circulantes	43,862,000	29,389,000
Total de pasivos circulantes distintos de los pasivos atribuibles a activos mantenidos para la venta	779,216,000	716,766,000
Pasivos atribuibles a activos mantenidos para la venta	0	0
Total de pasivos circulantes	779,216,000	716,766,000
Pasivos a largo plazo [sinopsis]		
Proveedores y otras cuentas por pagar a largo plazo	0	0
Impuestos por pagar a largo plazo	0	0
Otros pasivos financieros a largo plazo	1,087,932,000	1,351,105,000
Otros pasivos no financieros a largo plazo	0	0

Clave de Cotización: MEDICA

Trimestre: 4 Año: 2018

MEDICA SUR, S.A.B. DE C.V.

Consolidado

Cantidades monetarias expresadas en Unidades

Concepto	Cierre Periodo Actual MXN 2018-12-31	Cierre Año Anterior MXN 2017-12-31
Provisiones a largo plazo [sinopsis]		
Provisiones por beneficios a los empleados a Largo plazo	17,652,000	17,980,000
Otras provisiones a largo plazo	0	0
Total provisiones a largo plazo	17,652,000	17,980,000
Pasivo por impuestos diferidos	27,638,000	70,254,000
Total de pasivos a Largo plazo	1,133,222,000	1,439,339,000
Total pasivos	1,912,438,000	2,156,105,000
Capital Contable [sinopsis]		
Capital social	517,869,000	517,869,000
Prima en emisión de acciones	121,281,000	121,281,000
Acciones en tesorería	0	0
Utilidades acumuladas	2,910,890,000	2,807,414,000
Otros resultados integrales acumulados	(118,000)	(685,000)
Total de la participación controladora	3,549,922,000	3,445,879,000
Participación no controladora	945,000	890,000
Total de capital contable	3,550,867,000	3,446,769,000
Total de capital contable y pasivos	5,463,305,000	5,602,874,000

Clave de Cotización: MEDICA

Trimestre: 4 Año: 2018

MEDICA SUR, S.A.B. DE C.V.

Consolidado

Cantidades monetarias expresadas en Unidades

[310000] Estado de resultados, resultado del periodo, por función de gasto

Concepto	Acumulado Año Actual MXN 2018-01-01 - 2018-12-31	Acumulado Año Anterior MXN 2017-01-01 - 2017-12-31	Trimestre Año Actual MXN 2018-10-01 - 2018-12-31	Trimestre Año Anterior MXN 2017-10-01 - 2017-12-31
Resultado de periodo [sinopsis]				
Utilidad (pérdida) [sinopsis]				
Ingresos	3,608,160,000	3,431,446,000	887,067,000	843,989,000
Costo de ventas	2,485,025,000	2,268,545,000	638,283,000	565,015,000
Utilidad bruta	1,123,135,000	1,162,901,000	248,784,000	278,974,000
Gastos de venta	134,572,000	109,434,000	35,765,000	20,151,000
Gastos de administración	596,106,000	553,751,000	142,870,000	114,770,000
Otros ingresos	0	0	24,621,000	22,634,000
Otros gastos	(14,228,000)	(13,392,000)	0	0
Utilidad (pérdida) de operación	406,685,000	513,108,000	94,770,000	166,687,000
Ingresos financieros	15,537,000	5,677,000	4,254,000	4,121,000
Gastos financieros	144,587,000	142,120,000	33,504,000	36,180,000
Participación en la utilidad (pérdida) de asociadas y negocios conjuntos	0	0	0	0
Utilidad (pérdida) antes de impuestos	277,635,000	376,665,000	65,520,000	134,628,000
Impuestos a la utilidad	99,103,000	120,428,000	37,159,000	38,891,000
Utilidad (pérdida) de operaciones continuas	178,532,000	256,237,000	28,361,000	95,737,000
Utilidad (pérdida) de operaciones discontinuadas	0	(24,367,000)	0	(3,767,000)
Utilidad (pérdida) neta	178,532,000	231,870,000	28,361,000	91,970,000
Utilidad (pérdida), atribuible a [sinopsis]				
Utilidad (pérdida) atribuible a la participación controladora	178,477,000	231,798,000	28,385,000	91,957,000
Utilidad (pérdida) atribuible a la participación no controladora	55,000	72,000	(24,000)	13,000
Utilidad por acción [bloque de texto]				
Utilidad por acción básica [sinopsis]				
Utilidad (pérdida) básica por acción en operaciones continuas	1.0	2.0	1.0	1.0
Utilidad (pérdida) básica por acción en operaciones discontinuadas	0.0	0.0	0.0	0.0
Total utilidad (pérdida) básica por acción	1.0	2.0	1.0	1.0
Utilidad por acción diluida [sinopsis]				
Utilidad (pérdida) básica por acción diluida en operaciones continuas	0.0	0.0	0.0	0.0
Utilidad (pérdida) básica por acción diluida en operaciones discontinuadas	0.0	0.0	0.0	0.0
Total utilidad (pérdida) básica por acción diluida	0.0	0.0	0.0	0.0

[410000] Estado del resultado integral, componentes ORI presentados netos de impuestos

Concepto	Acumulado Año Actual MXN 2018-01-01 - 2018-12-31	Acumulado Año Anterior MXN 2017-01-01 - 2017-12-31	Trimestre Año Actual MXN 2018-10-01 - 2018-12- 31	Trimestre Año Anterior MXN 2017-10-01 - 2017-12- 31
Estado del resultado integral [sinopsis]				
Utilidad (pérdida) neta	178,532,000	231,870,000	28,361,000	91,970,000
Otro resultado integral [sinopsis]				
Componentes de otro resultado integral que no se reclasificarán a resultados, neto de impuestos [sinopsis]				
Otro resultado integral, neto de impuestos, utilidad (pérdida) de inversiones en instrumentos de capital	0	0	0	0
Otro resultado integral, neto de impuestos, utilidad (pérdida) por revaluación	0	0	0	0
Otro resultado integral, neto de impuestos, utilidad (pérdida) por nuevas mediciones de planes de beneficios definidos	567,000	(2,090,000)	567,000	(2,090,000)
Otro resultado integral, neto de impuestos, cambio en el valor razonable de pasivos financieros atribuible a cambios en el riesgo de crédito del pasivo	0	0	0	0
Otro resultado integral, neto de impuestos, utilidad (pérdida) en instrumentos de cobertura que cubren inversiones en instrumentos de capital	0	0	0	0
Participación de otro resultado integral de asociadas y negocios conjuntos que no se reclasificará a resultados, neto de impuestos	0	0	0	0
Total otro resultado integral que no se reclasificará a resultados, neto de impuestos	567,000	(2,090,000)	567,000	(2,090,000)
Componentes de otro resultado integral que se reclasificarán a resultados, neto de impuestos [sinopsis]				
Efecto por conversión [sinopsis]				
Utilidad (pérdida) de efecto por conversión, neta de impuestos	0	0	0	0
Reclasificación de efecto por conversión, neto de impuestos	0	0	0	0
Efecto por conversión, neto de impuestos	0	0	0	0
Activos financieros disponibles para la venta [sinopsis]				
Utilidad (pérdida) por cambios en valor razonable de activos financieros disponibles para la venta, neta de impuestos	0	0	0	0
Reclasificación de la utilidad (pérdida) por cambios en valor razonable de activos financieros disponibles para la venta, neta de impuestos	0	0	0	0
Cambios en valor razonable de activos financieros disponibles para la venta, neto de impuestos	0	0	0	0
Coberturas de flujos de efectivo [sinopsis]				
Utilidad (pérdida) por coberturas de flujos de efectivo, neta de impuestos	0	0	0	0
Reclasificación de la utilidad (pérdida) por coberturas de flujos de efectivo, neta de impuestos	0	0	0	0
Importes eliminados del capital incluidos en el valor contable de activos (pasivos) no financieros que se hayan adquirido o incurrido mediante una transacción prevista de cobertura altamente probable, neto de impuestos	0	0	0	0
Coberturas de flujos de efectivo, neto de impuestos	0	0	0	0
Coberturas de inversiones netas en negocios en el extranjero [sinopsis]				
Utilidad (pérdida) por coberturas de inversiones netas en negocios en el extranjero, neto de impuestos	0	0	0	0
Reclasificación por coberturas de inversiones netas en negocios en el extranjero, neto de impuestos	0	0	0	0
Coberturas de inversiones netas en negocios en el extranjero, neto de impuestos	0	0	0	0
Cambios en el valor temporal de las opciones [sinopsis]				
Utilidad (pérdida) por cambios en el valor temporal de las opciones, neta de impuestos	0	0	0	0
Reclasificación de cambios en el valor temporal de las opciones, neto de impuestos	0	0	0	0
Cambios en el valor temporal de las opciones, neto de impuestos	0	0	0	0
Cambios en el valor de contratos a futuro [sinopsis]				
Utilidad (pérdida) por cambios en el valor de contratos a futuro, neta de impuestos	0	0	0	0
Reclasificación de cambios en el valor de contratos a futuro, neto de impuestos	0	0	0	0
Cambios en el valor de contratos a futuro, neto de impuestos	0	0	0	0

Clave de Cotización: MEDICA

Trimestre: 4 Año: 2018

MEDICA SUR, S.A.B. DE C.V.

Consolidado

Cantidades monetarias expresadas en Unidades

Concepto	Acumulado Año Actual MXN 2018-01-01 - 2018-12-31	Acumulado Año Anterior MXN 2017-01-01 - 2017-12-31	Trimestre Año Actual MXN 2018-10-01 - 2018-12- 31	Trimestre Año Anterior MXN 2017-10-01 - 2017-12- 31
Cambios en el valor de márgenes con base en moneda extranjera [sinopsis]				
Utilidad (pérdida) por cambios en el valor de márgenes con base en moneda extranjera, neta de impuestos	0	0	0	0
Reclasificación de cambios en el valor de márgenes con base en moneda extranjera, neto de impuestos	0	0	0	0
Cambios en el valor de márgenes con base en moneda extranjera, neto de impuestos	0	0	0	0
Participación de otro resultado integral de asociadas y negocios conjuntos que se reclasificará a resultados, neto de impuestos	0	0	0	0
Total otro resultado integral que se reclasificará al resultado del periodo, neto de impuestos	0	0	0	0
Total otro resultado integral	567,000	(2,090,000)	567,000	(2,090,000)
Resultado integral total	179,099,000	229,780,000	28,928,000	89,880,000
Resultado integral atribuible a [sinopsis]				
Resultado integral atribuible a la participación controladora	179,044,000	229,708,000	28,952,000	89,867,000
Resultado integral atribuible a la participación no controladora	55,000	72,000	(24,000)	13,000

Clave de Cotización: MEDICA

Trimestre: 4 Año: 2018

MEDICA SUR, S.A.B. DE C.V.

Consolidado

Cantidades monetarias expresadas en Unidades

[520000] Estado de flujos de efectivo, método indirecto

Concepto	Acumulado Año Actual MXN 2018-01-01 - 2018-12-31	Acumulado Año Anterior MXN 2017-01-01 - 2017-12-31
Estado de flujos de efectivo [sinopsis]		
Flujos de efectivo procedentes de (utilizados en) actividades de operación [sinopsis]		
Utilidad (pérdida) neta	178,532,000	231,870,000
Ajustes para conciliar la utilidad (pérdida) [sinopsis]		
Operaciones discontinuas	0	0
Impuestos a la utilidad	99,103,000	120,428,000
Ingresos y gastos financieros, neto	132,533,000	136,174,000
Gastos de depreciación y amortización	223,524,000	220,441,000
Deterioro de valor (reversiones de pérdidas por deterioro de valor) reconocidas en el resultado del periodo	0	0
Provisiones	3,853,000	(12,759,000)
Pérdida (utilidad) de moneda extranjera no realizadas	0	0
Pagos basados en acciones	0	0
Pérdida (utilidad) del valor razonable	0	0
Utilidades no distribuidas de asociadas	0	0
Pérdida (utilidad) por la disposición de activos no circulantes	(4,380,000)	(1,759,000)
Participación en asociadas y negocios conjuntos	0	0
Disminuciones (incrementos) en los inventarios	31,593,000	(16,121,000)
Disminución (incremento) de clientes	(27,435,000)	(70,557,000)
Disminuciones (incrementos) en otras cuentas por cobrar derivadas de las actividades de operación	(1,041,000)	(21,950,000)
Incremento (disminución) de proveedores	(66,228,000)	(55,118,000)
Incrementos (disminuciones) en otras cuentas por pagar derivadas de las actividades de operación	28,241,000	(12,191,000)
Otras partidas distintas al efectivo	0	0
Otros ajustes para los que los efectos sobre el efectivo son flujos de efectivo de inversión o financiamiento	0	0
Ajuste lineal de ingresos por arrendamientos	0	0
Amortización de comisiones por arrendamiento	0	0
Ajuste por valor de las propiedades	0	0
Otros ajustes para conciliar la utilidad (pérdida)	0	0
Total ajustes para conciliar la utilidad (pérdida)	419,763,000	286,588,000
Flujos de efectivo procedentes (utilizados en) operaciones	598,295,000	518,458,000
Dividendos pagados	0	0
Dividendos recibidos	0	0
Intereses pagados	138,317,000	133,997,000
Intereses recibidos	0	0
Impuestos a las utilidades reembolsados (pagados)	156,564,000	170,474,000
Otras entradas (salidas) de efectivo	0	0
Flujos de efectivo procedentes de (utilizados en) actividades de operación	303,414,000	213,987,000
Flujos de efectivo procedentes de (utilizados en) actividades de inversión [sinopsis]		
Flujos de efectivo procedentes de la pérdida de control de subsidiarias u otros negocios	0	0
Flujos de efectivo utilizados para obtener el control de subsidiarias u otros negocios	0	0
Otros cobros por la venta de capital o instrumentos de deuda de otras entidades	0	0
Otros pagos para adquirir capital o instrumentos de deuda de otras entidades	0	0
Otros cobros por la venta de participaciones en negocios conjuntos	0	0
Otros pagos para adquirir participaciones en negocios conjuntos	0	0
Importes procedentes de la venta de propiedades, planta y equipo	46,995,000	75,944,000
Compras de propiedades, planta y equipo	179,905,000	266,080,000
Importes procedentes de ventas de activos intangibles	0	0
Compras de activos intangibles	0	0
Recursos por ventas de otros activos a largo plazo	0	0
Compras de otros activos a largo plazo	0	0

Clave de Cotización: MEDICA

Trimestre: 4 Año: 2018

MEDICA SUR, S.A.B. DE C.V.

Consolidado

Cantidades monetarias expresadas en Unidades

Concepto	Acumulado Año Actual MXN 2018-01-01 - 2018-12-31	Acumulado Año Anterior MXN 2017-01-01 - 2017-12-31
Importes procedentes de subvenciones del gobierno	0	0
Anticipos de efectivo y préstamos concedidos a terceros	0	0
Cobros procedentes del reembolso de anticipos y préstamos concedidos a terceros	0	0
Pagos derivados de contratos de futuro, a término, de opciones y de permuta financiera	0	0
Cobros procedentes de contratos de futuro, a término, de opciones y de permuta financiera	0	0
Dividendos recibidos	0	0
Intereses pagados	0	0
Intereses cobrados	12,054,000	5,677,000
Impuestos a la utilidad reembolsados (pagados)	0	0
Otras entradas (salidas) de efectivo	100,000,000	100,454,000
Flujos de efectivo procedentes de (utilizados en) actividades de inversión	(20,856,000)	(84,005,000)
Flujos de efectivo procedentes de (utilizados en) actividades de financiamiento[sinopsis]		
Importes procedentes por cambios en las participaciones en la propiedad en subsidiarias que no dan lugar a la pérdida de control	0	0
Pagos por cambios en las participaciones en la propiedad en subsidiarias que no dan lugar a la pérdida de control	0	0
Importes procedentes de la emisión de acciones	0	0
Importes procedentes de la emisión de otros instrumentos de capital	0	0
Pagos por adquirir o rescatar las acciones de la entidad	0	457,000
Pagos por otras aportaciones en el capital	0	0
Importes procedentes de préstamos	578,000,000	65,000,000
Reembolsos de préstamos	832,901,000	0
Pagos de pasivos por arrendamientos financieros	0	0
Importes procedentes de subvenciones del gobierno	0	0
Dividendos pagados	72,985,000	82,138,000
Intereses pagados	0	0
Impuestos a las ganancias reembolsados (pagados)	0	0
Otras entradas (salidas) de efectivo	0	0
Flujos de efectivo procedentes de (utilizados en) actividades de financiamiento	(327,886,000)	(17,595,000)
Incremento (disminución) de efectivo y equivalentes al efectivo, antes del efecto de los cambios en la tasa de cambio	(45,328,000)	112,387,000
Efectos de la variación en la tasa de cambio sobre el efectivo y equivalentes al efectivo [sinopsis]		
Efectos de la variación en la tasa de cambio sobre el efectivo y equivalentes al efectivo	0	0
Incremento (disminución) neto de efectivo y equivalentes de efectivo	(45,328,000)	112,387,000
Efectivo y equivalentes de efectivo al principio del periodo	216,697,000	104,310,000
Efectivo y equivalentes de efectivo al final del periodo	171,369,000	216,697,000

[610000] Estado de cambios en el capital contable - Acumulado Año Actual

Hoja 1 de 3	Componentes del capital contable [eje]								
	Capital social [miembro]	Prima en emisión de acciones [miembro]	Acciones en tesorería [miembro]	Utilidades acumuladas [miembro]	Superávit de revaluación [miembro]	Efecto por conversión [miembro]	Coberturas de flujos de efectivo [miembro]	Utilidad (pérdida) en instrumentos de cobertura que cubren inversiones en instrumentos de capital [miembro]	Variación en el valor temporal de las opciones [miembro]
Capital contable al comienzo del periodo	517,869,000	121,281,000	0	2,807,414,000	0	0	0	0	0
Cambios en el capital contable [sinopsis]									
Resultado integral [sinopsis]									
Utilidad (pérdida) neta	0	0	0	178,477,000	0	0	0	0	0
Otro resultado integral	0	0	0	0	0	0	0	0	0
Resultado integral total	0	0	0	178,477,000	0	0	0	0	0
Aumento de capital social	0	0	0	0	0	0	0	0	0
Dividendos decretados	0	0	0	75,001,000	0	0	0	0	0
Incrementos por otras aportaciones de los propietarios	0	0	0	0	0	0	0	0	0
Disminución por otras distribuciones a los propietarios	0	0	0	0	0	0	0	0	0
Incrementos (disminuciones) por otros cambios	0	0	0	0	0	0	0	0	0
Incrementos (disminuciones) por transacciones con acciones propias	0	0	0	0	0	0	0	0	0
Incrementos (disminuciones) por cambios en la participación en subsidiarias que no dan lugar a pérdida de control	0	0	0	0	0	0	0	0	0
Incrementos (disminuciones) por transacciones con pagos basados en acciones	0	0	0	0	0	0	0	0	0
Importe eliminado de reserva de cobertura de flujos de efectivo y se incluyen en el costo inicial o en otro valor en libros del activo no financiero (pasivo) o compromiso en firme para el que se aplica la contabilidad de cobertura del valor razonable	0	0	0	0	0	0	0	0	0
Importe eliminado de reserva de cambio en el valor temporal de las opciones y se incluye en el costo inicial o en otro valor en libros del activo no financiero (pasivo) o compromiso en firme para el que se aplica la contabilidad de cobertura del valor razonable	0	0	0	0	0	0	0	0	0
Importe eliminado de reserva de cambio en el valor de los contratos a futuro y se incluye en el costo inicial o en otro valor en libros del activo no financiero (pasivo) o compromiso en firme para el que se aplica la contabilidad de cobertura del valor razonable	0	0	0	0	0	0	0	0	0
Importe eliminado de reserva de cambios en el valor de márgenes con base en moneda extranjera y se incluye en el costo inicial o en otro valor en libros del activo no financiero (pasivo) o compromiso en firme para el que se aplica la contabilidad de cobertura del valor razonable	0	0	0	0	0	0	0	0	0
Total incremento (disminución) en el capital contable	0	0	0	103,476,000	0	0	0	0	0
Capital contable al final del periodo	517,869,000	121,281,000	0	2,910,890,000	0	0	0	0	0

Clave de Cotización: MEDICA

Trimestre: 4 Año: 2018

MEDICA SUR, S.A.B. DE C.V.

Consolidado

Cantidades monetarias expresadas en Unidades

Hoja 2 de 3	Componentes del capital contable [eje]								
	Variación en el valor de contratos a futuro [miembro]	Variación en el valor de márgenes con base en moneda extranjera [miembro]	Utilidad (pérdida) por cambios en valor razonable de activos financieros disponibles para la venta [miembro]	Pagos basados en acciones [miembro]	Nuevas mediciones de planes de beneficios definidos [miembro]	Importes reconocidos en otro resultado integral y acumulados en el capital contable relativos a activos no corrientes o grupos de activos para su disposición mantenidos para la venta [miembro]	Utilidad (pérdida) por inversiones en instrumentos de capital	Reserva para cambios en el valor razonable de pasivos financieros atribuibles a cambios en el riesgo de crédito del pasivo [miembro]	Reserva para catástrofes [miembro]
Capital contable al comienzo del periodo	0	0	0	0	0	0	0	0	0
Cambios en el capital contable [sinopsis]									
Resultado integral [sinopsis]									
Utilidad (pérdida) neta	0	0	0	0	0	0	0	0	0
Otro resultado integral	0	0	0	0	0	0	0	0	0
Resultado integral total	0	0	0	0	0	0	0	0	0
Aumento de capital social	0	0	0	0	0	0	0	0	0
Dividendos decretados	0	0	0	0	0	0	0	0	0
Incrementos por otras aportaciones de los propietarios	0	0	0	0	0	0	0	0	0
Disminución por otras distribuciones a los propietarios	0	0	0	0	0	0	0	0	0
Incrementos (disminuciones) por otros cambios	0	0	0	0	0	0	0	0	0
Incrementos (disminuciones) por transacciones con acciones propias	0	0	0	0	0	0	0	0	0
Incrementos (disminuciones) por cambios en la participación en subsidiarias que no dan lugar a pérdida de control	0	0	0	0	0	0	0	0	0
Incrementos (disminuciones) por transacciones con pagos basados en acciones	0	0	0	0	0	0	0	0	0
Importe eliminado de reserva de cobertura de flujos de efectivo y se incluyen en el costo inicial o en otro valor en libros del activo no financiero (pasivo) o compromiso en firme para el que se aplica la contabilidad de cobertura del valor razonable	0	0	0	0	0	0	0	0	0
Importe eliminado de reserva de cambio en el valor temporal de las opciones y se incluye en el costo inicial o en otro valor en libros del activo no financiero (pasivo) o compromiso en firme para el que se aplica la contabilidad de cobertura del valor razonable	0	0	0	0	0	0	0	0	0
Importe eliminado de reserva de cambio en el valor de los contratos a futuro y se incluye en el costo inicial o en otro valor en libros del activo no financiero (pasivo) o compromiso en firme para el que se aplica la contabilidad de cobertura del valor razonable	0	0	0	0	0	0	0	0	0
Importe eliminado de reserva de cambios en el valor de márgenes con base en moneda extranjera y se incluye en el costo inicial o en otro valor en libros del activo no financiero (pasivo) o compromiso en firme para el que se aplica la contabilidad de cobertura del valor razonable	0	0	0	0	0	0	0	0	0
Total incremento (disminución) en el capital contable	0	0	0	0	0	0	0	0	0
Capital contable al final del periodo	0	0	0	0	0	0	0	0	0

Clave de Cotización: MEDICA

Trimestre: 4 Año: 2018

MEDICA SUR, S.A.B. DE C.V.

Consolidado

Cantidades monetarias expresadas en Unidades

Hoja 3 de 3	Componentes del capital contable [eje]						Capital contable [miembro]
	Reserva para estabilización [miembro]	Reserva de componentes de participación discrecional [miembro]	Otros resultados integrales [miembro]	Otros resultados integrales acumulados [miembro]	Capital contable de la participación controladora [miembro]	Participación no controladora [miembro]	
Capital contable al comienzo del período	0	0	(685,000)	(685,000)	3,445,879,000	890,000	3,446,769,000
Cambios en el capital contable [sinopsis]							
Resultado integral [sinopsis]							
Utilidad (pérdida) neta	0	0	0	0	178,477,000	55,000	178,532,000
Otro resultado integral	0	0	567,000	567,000	567,000	0	567,000
Resultado integral total	0	0	567,000	567,000	179,044,000	55,000	179,099,000
Aumento de capital social	0	0	0	0	0	0	0
Dividendos decretados	0	0	0	0	75,001,000	0	75,001,000
Incrementos por otras aportaciones de los propietarios	0	0	0	0	0	0	0
Disminución por otras distribuciones a los propietarios	0	0	0	0	0	0	0
Incrementos (disminuciones) por otros cambios	0	0	0	0	0	0	0
Incrementos (disminuciones) por transacciones con acciones propias	0	0	0	0	0	0	0
Incrementos (disminuciones) por cambios en la participación en subsidiarias que no dan lugar a pérdida de control	0	0	0	0	0	0	0
Incrementos (disminuciones) por transacciones con pagos basados en acciones	0	0	0	0	0	0	0
Importe eliminado de reserva de cobertura de flujos de efectivo y se incluyen en el costo inicial o en otro valor en libros del activo no financiero (pasivo) o compromiso en firme para el que se aplica la contabilidad de cobertura del valor razonable	0	0	0	0	0	0	0
Importe eliminado de reserva de cambio en el valor temporal de las opciones y se incluye en el costo inicial o en otro valor en libros del activo no financiero (pasivo) o compromiso en firme para el que se aplica la contabilidad de cobertura del valor razonable	0	0	0	0	0	0	0
Importe eliminado de reserva de cambio en el valor de los contratos a futuro y se incluye en el costo inicial o en otro valor en libros del activo no financiero (pasivo) o compromiso en firme para el que se aplica la contabilidad de cobertura del valor razonable	0	0	0	0	0	0	0
Importe eliminado de reserva de cambios en el valor de márgenes con base en moneda extranjera y se incluye en el costo inicial o en otro valor en libros del activo no financiero (pasivo) o compromiso en firme para el que se aplica la contabilidad de cobertura del valor razonable	0	0	0	0	0	0	0
Total incremento (disminución) en el capital contable	0	0	567,000	567,000	104,043,000	55,000	104,098,000
Capital contable al final del período	0	0	(118,000)	(118,000)	3,549,922,000	945,000	3,550,867,000

[610000] Estado de cambios en el capital contable - Acumulado Año Anterior

Hoja 1 de 3	Componentes del capital contable [eje]								
	Capital social [miembro]	Prima en emisión de acciones [miembro]	Acciones en tesorería [miembro]	Utilidades acumuladas [miembro]	Superávit de revaluación [miembro]	Efecto por conversión [miembro]	Coberturas de flujos de efectivo [miembro]	Utilidad (pérdida) en instrumentos de cobertura que cubren inversiones en instrumentos de capital [miembro]	Variación en el valor temporal de las opciones [miembro]
Capital contable al comienzo del periodo	517,869,000	121,281,000	0	2,662,651,000	0	0	0	0	0
Cambios en el capital contable [sinopsis]									
Resultado integral [sinopsis]									
Utilidad (pérdida) neta	0	0	0	231,798,000	0	0	0	0	0
Otro resultado integral	0	0	0	0	0	0	0	0	0
Resultado integral total	0	0	0	231,798,000	0	0	0	0	0
Aumento de capital social	0	0	0	0	0	0	0	0	0
Dividendos decretados	0	0	0	86,292,000	0	0	0	0	0
Incrementos por otras aportaciones de los propietarios	0	0	0	0	0	0	0	0	0
Disminución por otras distribuciones a los propietarios	0	0	0	0	0	0	0	0	0
Incrementos (disminuciones) por otros cambios	0	0	0	(286,000)	0	0	0	0	0
Incrementos (disminuciones) por transacciones con acciones propias	0	0	0	(457,000)	0	0	0	0	0
Incrementos (disminuciones) por cambios en la participación en subsidiarias que no dan lugar a pérdida de control	0	0	0	0	0	0	0	0	0
Incrementos (disminuciones) por transacciones con pagos basados en acciones	0	0	0	0	0	0	0	0	0
Importe eliminado de reserva de cobertura de flujos de efectivo y se incluyen en el costo inicial o en otro valor en libros del activo no financiero (pasivo) o compromiso en firme para el que se aplica la contabilidad de cobertura del valor razonable	0	0	0	0	0	0	0	0	0
Importe eliminado de reserva de cambio en el valor temporal de las opciones y se incluye en el costo inicial o en otro valor en libros del activo no financiero (pasivo) o compromiso en firme para el que se aplica la contabilidad de cobertura del valor razonable	0	0	0	0	0	0	0	0	0
Importe eliminado de reserva de cambio en el valor de los contratos a futuro y se incluye en el costo inicial o en otro valor en libros del activo no financiero (pasivo) o compromiso en firme para el que se aplica la contabilidad de cobertura del valor razonable	0	0	0	0	0	0	0	0	0
Importe eliminado de reserva de cambios en el valor de márgenes con base en moneda extranjera y se incluye en el costo inicial o en otro valor en libros del activo no financiero (pasivo) o compromiso en firme para el que se aplica la contabilidad de cobertura del valor razonable	0	0	0	0	0	0	0	0	0
Total incremento (disminución) en el capital contable	0	0	0	144,763,000	0	0	0	0	0
Capital contable al final del periodo	517,869,000	121,281,000	0	2,807,414,000	0	0	0	0	0

Clave de Cotización: MEDICA

Trimestre: 4 Año: 2018

MEDICA SUR, S.A.B. DE C.V.

Consolidado

Cantidades monetarias expresadas en Unidades

Hoja 2 de 3	Componentes del capital contable [eje]								
	Variación en el valor de contratos a futuro [miembro]	Variación en el valor de márgenes con base en moneda extranjera [miembro]	Utilidad (pérdida) por cambios en valor razonable de activos financieros disponibles para la venta [miembro]	Pagos basados en acciones [miembro]	Nuevas mediciones de planes de beneficios definidos [miembro]	Importes reconocidos en otro resultado integral y acumulados en el capital contable relativos a activos no corrientes o grupos de activos para su disposición mantenidos para la venta [miembro]	Utilidad (pérdida) por inversiones en instrumentos de capital	Reserva para cambios en el valor razonable de pasivos financieros atribuibles a cambios en el riesgo de crédito del pasivo [miembro]	Reserva para catástrofes [miembro]
Capital contable al comienzo del periodo	0	0	0	0	0	0	0	0	0
Cambios en el capital contable [sinopsis]									
Resultado integral [sinopsis]									
Utilidad (pérdida) neta	0	0	0	0	0	0	0	0	0
Otro resultado integral	0	0	0	0	0	0	0	0	0
Resultado integral total	0	0	0	0	0	0	0	0	0
Aumento de capital social	0	0	0	0	0	0	0	0	0
Dividendos decretados	0	0	0	0	0	0	0	0	0
Incrementos por otras aportaciones de los propietarios	0	0	0	0	0	0	0	0	0
Disminución por otras distribuciones a los propietarios	0	0	0	0	0	0	0	0	0
Incrementos (disminuciones) por otros cambios	0	0	0	0	0	0	0	0	0
Incrementos (disminuciones) por transacciones con acciones propias	0	0	0	0	0	0	0	0	0
Incrementos (disminuciones) por cambios en la participación en subsidiarias que no dan lugar a pérdida de control	0	0	0	0	0	0	0	0	0
Incrementos (disminuciones) por transacciones con pagos basados en acciones	0	0	0	0	0	0	0	0	0
Importe eliminado de reserva de cobertura de flujos de efectivo y se incluyen en el costo inicial o en otro valor en libros del activo no financiero (pasivo) o compromiso en firme para el que se aplica la contabilidad de cobertura del valor razonable	0	0	0	0	0	0	0	0	0
Importe eliminado de reserva de cambio en el valor temporal de las opciones y se incluye en el costo inicial o en otro valor en libros del activo no financiero (pasivo) o compromiso en firme para el que se aplica la contabilidad de cobertura del valor razonable	0	0	0	0	0	0	0	0	0
Importe eliminado de reserva de cambio en el valor de los contratos a futuro y se incluye en el costo inicial o en otro valor en libros del activo no financiero (pasivo) o compromiso en firme para el que se aplica la contabilidad de cobertura del valor razonable	0	0	0	0	0	0	0	0	0
Importe eliminado de reserva de cambios en el valor de márgenes con base en moneda extranjera y se incluye en el costo inicial o en otro valor en libros del activo no financiero (pasivo) o compromiso en firme para el que se aplica la contabilidad de cobertura del valor razonable	0	0	0	0	0	0	0	0	0
Total incremento (disminución) en el capital contable	0	0	0	0	0	0	0	0	0
Capital contable al final del periodo	0	0	0	0	0	0	0	0	0

Clave de Cotización: MEDICA

Trimestre: 4 Año: 2018

MEDICA SUR, S.A.B. DE C.V.

Consolidado

Cantidades monetarias expresadas en Unidades

Hoja 3 de 3	Componentes del capital contable [eje]						Capital contable [miembro]
	Reserva para estabilización [miembro]	Reserva de componentes de participación discrecional [miembro]	Otros resultados integrales [miembro]	Otros resultados integrales acumulados [miembro]	Capital contable de la participación controladora [miembro]	Participación no controladora [miembro]	
Capital contable al comienzo del período	0	0	1,405,000	1,405,000	3,303,206,000	4,298,000	3,307,504,000
Cambios en el capital contable [sinopsis]							
Resultado integral [sinopsis]							
Utilidad (pérdida) neta	0	0	0	0	231,798,000	72,000	231,870,000
Otro resultado integral	0	0	(2,090,000)	(2,090,000)	(2,090,000)	0	(2,090,000)
Resultado integral total	0	0	(2,090,000)	(2,090,000)	229,708,000	72,000	229,780,000
Aumento de capital social	0	0	0	0	0	0	0
Dividendos decretados	0	0	0	0	86,292,000	0	86,292,000
Incrementos por otras aportaciones de los propietarios	0	0	0	0	0	0	0
Disminución por otras distribuciones a los propietarios	0	0	0	0	0	0	0
Incrementos (disminuciones) por otros cambios	0	0	0	0	(286,000)	(3,480,000)	(3,766,000)
Incrementos (disminuciones) por transacciones con acciones propias	0	0	0	0	(457,000)	0	(457,000)
Incrementos (disminuciones) por cambios en la participación en subsidiarias que no dan lugar a pérdida de control	0	0	0	0	0	0	0
Incrementos (disminuciones) por transacciones con pagos basados en acciones	0	0	0	0	0	0	0
Importe eliminado de reserva de cobertura de flujos de efectivo y se incluyen en el costo inicial o en otro valor en libros del activo no financiero (pasivo) o compromiso en firme para el que se aplica la contabilidad de cobertura del valor razonable	0	0	0	0	0	0	0
Importe eliminado de reserva de cambio en el valor temporal de las opciones y se incluye en el costo inicial o en otro valor en libros del activo no financiero (pasivo) o compromiso en firme para el que se aplica la contabilidad de cobertura del valor razonable	0	0	0	0	0	0	0
Importe eliminado de reserva de cambio en el valor de los contratos a futuro y se incluye en el costo inicial o en otro valor en libros del activo no financiero (pasivo) o compromiso en firme para el que se aplica la contabilidad de cobertura del valor razonable	0	0	0	0	0	0	0
Importe eliminado de reserva de cambios en el valor de márgenes con base en moneda extranjera y se incluye en el costo inicial o en otro valor en libros del activo no financiero (pasivo) o compromiso en firme para el que se aplica la contabilidad de cobertura del valor razonable	0	0	0	0	0	0	0
Total incremento (disminución) en el capital contable	0	0	(2,090,000)	(2,090,000)	142,673,000	(3,408,000)	139,265,000
Capital contable al final del período	0	0	(685,000)	(685,000)	3,445,879,000	890,000	3,446,769,000

Clave de Cotización: MEDICA

Trimestre: 4 Año: 2018

MEDICA SUR, S.A.B. DE C.V.

Consolidado

Cantidades monetarias expresadas en Unidades

[700000] Datos informativos del Estado de situación financiera

Concepto	Cierre Periodo Actual MXN 2018-12-31	Cierre Año Anterior MXN 2017-12-31
Datos informativos del estado de situación financiera [sinopsis]		
Capital social nominal	370,962,000	370,962,000
Capital social por actualización	146,907,000	146,907,000
Fondos para pensiones y prima de antigüedad	17,652,000	17,980,000
Numero de funcionarios	25	27
Numero de empleados	3,512	3,511
Numero de obreros	0	0
Numero de acciones en circulación	123,269,750	123,269,750
Numero de acciones recompradas	12,000	12,000
Efectivo restringido	0	100,454,000
Deuda de asociadas garantizada	0	0

Clave de Cotización: MEDICA

Trimestre: 4 Año: 2018

MEDICA SUR, S.A.B. DE C.V.

Consolidado

Cantidades monetarias expresadas en Unidades

[700002] Datos informativos del estado de resultados

Concepto	Acumulado Año Actual MXN 2018-01-01 - 2018-12-31	Acumulado Año Anterior MXN 2017-01-01 - 2017-12-31	Trimestre Año Actual MXN 2018-10-01 - 2018-12-31	Trimestre Año Anterior MXN 2017-10-01 - 2017-12-31
Datos informativos del estado de resultados [sinopsis]				
Depreciación y amortización operativa	223,524,000	220,441,000	56,852,000	54,387,000

Clave de Cotización: MEDICA

Trimestre: 4 Año: 2018

MEDICA SUR, S.A.B. DE C.V.

Consolidado

Cantidades monetarias expresadas en Unidades

[700003] Datos informativos- Estado de resultados 12 meses

Concepto	Año Actual MXN 2018-01-01 - 2018-12-31	Año Anterior MXN 2017-01-01 - 2017-12-31
Datos informativos del estado de resultados [sinopsis]		
Ingresos	3,608,160,000	3,431,446,000
Utilidad (pérdida) de operación	406,685,000	513,108,000
Utilidad (pérdida) neta	178,532,000	231,870,000
Utilidad (pérdida) atribuible a la participación controladora	178,477,000	231,798,000
Depreciación y amortización operativa	223,524,000	220,441,000

[80001] Anexo - Desglose de créditos

Institución [eje]	Institución Extranjera (Si/No)	Fecha de firma/contrato	Fecha de vencimiento	Tasa de interés y/o sobretasa	Denominación [eje]										
					Moneda nacional [miembro]					Moneda extranjera [miembro]					
					Intervalo de tiempo [eje]										
					Año actual [miembro]	Hasta 1 año [miembro]	Hasta 2 años [miembro]	Hasta 3 años [miembro]	Hasta 4 años [miembro]	Hasta 5 años o más [miembro]	Año actual [miembro]	Hasta 1 año [miembro]	Hasta 2 años [miembro]	Hasta 3 años [miembro]	Hasta 4 años [miembro]
Bancarios [sinopsis]															
Comercio exterior (bancarios)															
TOTAL					0	0	0	0	0	0	0	0	0	0	0
Con garantía (bancarios)															
TOTAL					0	0	0	0	0	0	0	0	0	0	0
Banca comercial															
INBURSA 1	NO	2016-10-12	2026-04-10	9.745% TASA FIJA	2,842,000	18,894,000	75,570,000	75,570,000	75,570,000	251,899,000					
HSBC	NO	2018-04-12	2026-12-10	TIE28 + 125 pbs. TASA VARIABLE	3,079,000	8,419,000	101,030,000	101,030,000	101,030,000	235,739,000					
INBURSA 0	NO	2016-10-12	2026-04-10	TIE28 + 360 pbs. TASA VARIABLE	348,000	1,889,000	7,557,000	7,557,000	7,557,000	25,190,000					
BANCOMER	NO	2018-01-26	2028-01-26	10.1% TASA FIJA	0	2,800,000	2,800,000	2,800,000	2,800,000	14,233,000					
TOTAL					6,269,000	32,002,000	186,957,000	186,957,000	186,957,000	527,061,000	0	0	0	0	0
Otros bancarios															
TOTAL					0	0	0	0	0	0	0	0	0	0	0
Total bancarios															
TOTAL					6,269,000	32,002,000	186,957,000	186,957,000	186,957,000	527,061,000	0	0	0	0	0
Bursátiles y colocaciones privadas [sinopsis]															
Bursátiles listadas en bolsa (quirografarios)															
TOTAL					0	0	0	0	0	0	0	0	0	0	0
Bursátiles listadas en bolsa (con garantía)															
TOTAL					0	0	0	0	0	0	0	0	0	0	0
Colocaciones privadas (quirografarios)															
TOTAL					0	0	0	0	0	0	0	0	0	0	0
Colocaciones privadas (con garantía)															
TOTAL					0	0	0	0	0	0	0	0	0	0	0
Total bursátiles listados en bolsa y colocaciones privadas															
TOTAL					0	0	0	0	0	0	0	0	0	0	0
Otros pasivos circulantes y no circulantes con costo [sinopsis]															
Otros pasivos circulantes y no circulantes con costo															
TOTAL					0	0	0	0	0	0	0	0	0	0	0
Total otros pasivos circulantes y no circulantes con costo															
TOTAL					0	0	0	0	0	0	0	0	0	0	0
Proveedores [sinopsis]															
Proveedores															
NUEVA INSTITUCIÓN	NO	2018-01-01	2018-12-31		231,832,000										
TOTAL					231,832,000	0	0	0	0	0	0	0	0	0	0
Total proveedores															
TOTAL					231,832,000	0	0	0	0	0	0	0	0	0	0
Otros pasivos circulantes y no circulantes sin costo [sinopsis]															

Cantidades monetarias expresadas en Unidades

Institución [eje]	Institución Extranjera (Si/No)	Fecha de firma/contrato	Fecha de vencimiento	Tasa de interés y/o sobretasa	Denominación [eje]												
					Moneda nacional [miembro]						Moneda extranjera [miembro]						
					Intervalo de tiempo [eje]						Intervalo de tiempo [eje]						
					Año actual [miembro]	Hasta 1 año [miembro]	Hasta 2 años [miembro]	Hasta 3 años [miembro]	Hasta 4 años [miembro]	Hasta 5 años o más [miembro]	Año actual [miembro]	Hasta 1 año [miembro]	Hasta 2 años [miembro]	Hasta 3 años [miembro]	Hasta 4 años [miembro]	Hasta 5 años o más [miembro]	
Otros pasivos circulantes y no circulantes sin costo																	
NUEVA INSTITUCIÓN 1	NO					0	0	0	0	0	0	0	0	0	0	0	0
TOTAL						0	0	0	0	0	0	0	0	0	0	0	0
Total otros pasivos circulantes y no circulantes sin costo						0	0	0	0	0	0	0	0	0	0	0	0
TOTAL						0	0	0	0	0	0	0	0	0	0	0	0
Total de créditos																	
TOTAL						238,101,000	32,002,000	186,957,000	186,957,000	186,957,000	527,061,000	0	0	0	0	0	0

[800003] Anexo - Posición monetaria en moneda extranjera

Información a revelar sobre posición monetaria en moneda extranjera [bloque de texto]

	Monedas [eje]				Total de pesos [miembro]
	Dólares [miembro]	Dólares contravalor pesos [miembro]	Otras monedas contravalor dólares [miembro]	Otras monedas contravalor pesos [miembro]	
Posición en moneda extranjera [sinopsis]					
Activo monetario [sinopsis]					
Activo monetario circulante	2,880,000	56,612,000	0	0	56,612,000
Activo monetario no circulante	0	0	0	0	0
Total activo monetario	2,880,000	56,612,000	0	0	56,612,000
Pasivo monetario [sinopsis]					
Pasivo monetario circulante	942,000	18,507,000	0	0	18,507,000
Pasivo monetario no circulante	0	0	0	0	0
Total pasivo monetario	942,000	18,507,000	0	0	18,507,000
Monetario activo (pasivo) neto	1,938,000	38,105,000	0	0	38,105,000

[800005] Anexo - Distribución de ingresos por producto

Principales productos o línea de productos [partidas]		Tipo de ingresos [eje]			
Principales marcas [eje]	Principales productos o línea de productos [eje]	Ingresos nacionales [miembro]	Ingresos por exportación [miembro]	Ingresos de subsidiarias en el extranjero [miembro]	Ingresos totales [miembro]
NUEVA MARCA	OTROS	140,631,000	0	0	140,631,000
NUEVA MARCA	SERVICIOS HOSPITALARIOS	1,536,926,000	0	0	1,536,926,000
NUEVA MARCA	DIAGNOSTICO	1,930,603,000	0	0	1,930,603,000
TODAS	TODOS	3,608,160,000	0	0	3,608,160,000

[800007] Anexo - Instrumentos financieros derivados

Discusión de la administración sobre las políticas de uso de instrumentos financieros derivados, explicando si dichas políticas permiten que sean utilizados únicamente con fines de cobertura o con otro fines tales como negociación [bloque de texto]

Actualmente el grupo no hace uso de Instrumentos financieros derivados

Descripción genérica sobre las técnicas de valuación, distinguiendo los instrumentos que sean valuados a costo o a valor razonable, así como los métodos y técnicas de valuación [bloque de texto]

Discusión de la administración sobre las fuentes internas y externas de liquidez que pudieran ser utilizadas para atender requerimientos relacionados con instrumentos financieros derivados [bloque de texto]

Explicación de los cambios en la exposición a los principales riesgos identificados y en la administración de los mismos, así como contingencias y eventos conocidos o esperados por la administración que puedan afectar en los futuros reportes [bloque de texto]

Información cuantitativa a revelar [bloque de texto]

Clave de Cotización: MEDICA

Trimestre: 4 Año: 2018

MEDICA SUR, S.A.B. DE C.V.

Consolidado

Cantidades monetarias expresadas en Unidades

[800100] Notas - Subclasificaciones de activos, pasivos y capital contable

Concepto	Cierre Periodo Actual MXN 2018-12-31	Cierre Año Anterior MXN 2017-12-31
Subclasificaciones de activos, pasivos y capital contable [sinopsis]		
Efectivo y equivalentes de efectivo [sinopsis]		
Efectivo [sinopsis]		
Efectivo en caja	832,000	627,000
Saldos en bancos	112,701,000	97,623,000
Total efectivo	113,533,000	98,250,000
Equivalentes de efectivo [sinopsis]		
Depósitos a corto plazo, clasificados como equivalentes de efectivo	0	0
Inversiones a corto plazo, clasificados como equivalentes de efectivo	57,836,000	17,993,000
Otros acuerdos bancarios, clasificados como equivalentes de efectivo	0	0
Total equivalentes de efectivo	57,836,000	17,993,000
Otro efectivo y equivalentes de efectivo	0	100,454,000
Total de efectivo y equivalentes de efectivo	171,369,000	216,697,000
Clientes y otras cuentas por cobrar [sinopsis]		
Clientes	339,594,000	313,444,000
Cuentas por cobrar circulantes a partes relacionadas	1,534,000	249,000
Anticipos circulantes [sinopsis]		
Anticipos circulantes a proveedores	4,796,000	250,000
Gastos anticipados circulantes	16,528,000	12,387,000
Total anticipos circulantes	21,324,000	12,637,000
Cuentas por cobrar circulantes procedentes de impuestos distintos a los impuestos a las ganancias	0	0
Impuesto al valor agregado por cobrar circulante	0	0
Cuentas por cobrar circulantes por venta de propiedades	0	0
Cuentas por cobrar circulantes por alquiler de propiedades	0	0
Otras cuentas por cobrar circulantes	15,821,000	34,248,000
Total de clientes y otras cuentas por cobrar	378,273,000	360,578,000
Clases de inventarios circulantes [sinopsis]		
Materias primas circulantes y suministros de producción circulantes [sinopsis]		
Materias primas	0	0
Suministros de producción circulantes	0	0
Total de las materias primas y suministros de producción	0	0
Mercancía circulante	0	0
Trabajo en curso circulante	0	0
Productos terminados circulantes	0	0
Piezas de repuesto circulantes	0	0
Propiedad para venta en curso ordinario de negocio	102,239,000	133,832,000
Otros inventarios circulantes	0	0
Total inventarios circulantes	102,239,000	133,832,000
Activos mantenidos para la venta [sinopsis]		
Activos no circulantes o grupos de activos para su disposición clasificados como mantenidos para la venta	330,133,000	330,133,000
Activos no circulantes o grupos de activos para su disposición clasificados como mantenidos para distribuir a los propietarios	0	0
Total de activos mantenidos para la venta	330,133,000	330,133,000
Clientes y otras cuentas por cobrar no circulantes [sinopsis]		
Clientes no circulantes	0	0
Cuentas por cobrar no circulantes debidas por partes relacionadas	0	0
Anticipos de pagos no circulantes	0	0
Anticipos de arrendamientos no circulantes	0	0
Cuentas por cobrar no circulantes procedentes de impuestos distintos a los impuestos a las ganancias	0	0

Clave de Cotización: MEDICA

Trimestre: 4 Año: 2018

MEDICA SUR, S.A.B. DE C.V.

Consolidado

Cantidades monetarias expresadas en Unidades

Concepto	Cierre Período Actual MXN 2018-12-31	Cierre Año Anterior MXN 2017-12-31
Impuesto al valor agregado por cobrar no circulante	0	0
Cuentas por cobrar no circulantes por venta de propiedades	0	0
Cuentas por cobrar no circulantes por alquiler de propiedades	0	0
Rentas por facturar	0	0
Otras cuentas por cobrar no circulantes	0	0
Total clientes y otras cuentas por cobrar no circulantes	0	0
Inversiones en subsidiarias, negocios conjuntos y asociadas [sinopsis]		
Inversiones en subsidiarias	0	0
Inversiones en negocios conjuntos	0	0
Inversiones en asociadas	0	0
Total de inversiones en subsidiarias, negocios conjuntos y asociadas	0	0
Propiedades, planta y equipo [sinopsis]		
Terrenos y construcciones [sinopsis]		
Terrenos	848,063,000	843,540,000
Edificios	1,208,745,000	1,176,908,000
Total terrenos y edificios	2,056,808,000	2,020,448,000
Maquinaria	12,795,000	8,629,000
Vehículos [sinopsis]		
Buques	0	0
Aeronave	0	0
Equipos de Transporte	9,343,000	8,966,000
Total vehículos	9,343,000	8,966,000
Enseres y accesorios	0	0
Equipo de oficina	59,873,000	56,920,000
Activos tangibles para exploración y evaluación	0	0
Activos de minería	0	0
Activos de petróleo y gas	0	0
Construcciones en proceso	54,652,000	79,980,000
Anticipos para construcciones	0	0
Otras propiedades, planta y equipo	589,300,000	673,774,000
Total de propiedades, planta y equipo	2,782,771,000	2,848,717,000
Propiedades de inversión [sinopsis]		
Propiedades de inversión	82,957,000	89,833,000
Propiedades de inversión en construcción o desarrollo	0	0
Anticipos para la adquisición de propiedades de inversión	0	0
Total de Propiedades de inversión	82,957,000	89,833,000
Activos intangibles y crédito mercantil [sinopsis]		
Activos intangibles distintos de crédito mercantil [sinopsis]		
Marcas comerciales	300,000,000	300,000,000
Activos intangibles para exploración y evaluación	0	0
Cabeceras de periódicos o revistas y títulos de publicaciones	0	0
Programas de computador	0	0
Licencias y franquicias	0	0
Derechos de propiedad intelectual, patentes y otros derechos de propiedad industrial, servicio y derechos de explotación	0	0
Recetas, fórmulas, modelos, diseños y prototipos	0	0
Activos intangibles en desarrollo	0	0
Otros activos intangibles	130,342,000	144,674,000
Total de activos intangibles distintos al crédito mercantil	430,342,000	444,674,000
Crédito mercantil	1,116,655,000	1,116,737,000
Total activos intangibles y crédito mercantil	1,546,997,000	1,561,411,000
Proveedores y otras cuentas por pagar [sinopsis]		
Proveedores circulantes	231,832,000	261,688,000
Cuentas por pagar circulantes a partes relacionadas	0	0

Clave de Cotización: MEDICA

Trimestre: 4 Año: 2018

MEDICA SUR, S.A.B. DE C.V.

Consolidado

Cantidades monetarias expresadas en Unidades

Concepto	Cierre Periodo Actual MXN 2018-12-31	Cierre Año Anterior MXN 2017-12-31
Pasivos acumulados (devengados) e ingresos diferidos clasificados como circulantes [sinopsis]		
Ingresos diferidos clasificados como circulantes	11,258,000	9,728,000
Ingreso diferido por alquileres clasificado como circulante	0	0
Pasivos acumulados (devengados) clasificados como circulantes	0	0
Beneficios a los empleados a corto plazo acumulados (o devengados)	10,602,000	6,988,000
Total de pasivos acumulados (devengados) e ingresos diferidos clasificados como circulantes	11,258,000	9,728,000
Cuentas por pagar circulantes de la seguridad social e impuestos distintos de los impuestos a las ganancias	36,897,000	32,304,000
Impuesto al valor agregado por pagar circulante	43,475,000	33,361,000
Retenciones por pagar circulantes	15,855,000	17,525,000
Otras cuentas por pagar circulantes	357,766,000	302,771,000
Total proveedores y otras cuentas por pagar a corto plazo	653,608,000	624,016,000
Otros pasivos financieros a corto plazo [sinopsis]		
Créditos Bancarios a corto plazo	38,271,000	30,000,000
Créditos Bursátiles a corto plazo	0	0
Otros créditos con costo a corto plazo	0	0
Otros créditos sin costo a corto plazo	0	0
Otros pasivos financieros a corto plazo	0	0
Total de otros pasivos financieros a corto plazo	38,271,000	30,000,000
Proveedores y otras cuentas por pagar a largo plazo [sinopsis]		
Proveedores no circulantes	0	0
Cuentas por pagar no circulantes con partes relacionadas	0	0
Pasivos acumulados (devengados) e ingresos diferidos clasificados como no circulantes [sinopsis]		
Ingresos diferidos clasificados como no circulantes	0	0
Ingreso diferido por alquileres clasificado como no circulante	0	0
Pasivos acumulados (devengados) clasificados como no corrientes	0	0
Total de pasivos acumulados (devengados) e ingresos diferidos clasificados como no circulantes	0	0
Cuentas por pagar no circulantes a la seguridad social e impuestos distintos de los impuestos a las ganancias	0	0
Impuesto al valor agregado por pagar no circulante	0	0
Retenciones por pagar no circulantes	0	0
Otras cuentas por pagar no circulantes	0	0
Total de proveedores y otras cuentas por pagar a largo plazo	0	0
Otros pasivos financieros a largo plazo [sinopsis]		
Créditos Bancarios a largo plazo	1,087,932,000	1,351,105,000
Créditos Bursátiles a largo plazo	0	0
Otros créditos con costo a largo plazo	0	0
Otros créditos sin costo a largo plazo	0	0
Otros pasivos financieros a largo plazo	0	0
Total de otros pasivos financieros a largo plazo	1,087,932,000	1,351,105,000
Otras provisiones [sinopsis]		
Otras provisiones a largo plazo	0	0
Otras provisiones a corto plazo	33,260,000	22,401,000
Total de otras provisiones	33,260,000	22,401,000
Otros resultados integrales acumulados [sinopsis]		
Superávit de revaluación	0	0
Reserva de diferencias de cambio por conversión	0	0
Reserva de coberturas del flujo de efectivo	0	0
Reserva de ganancias y pérdidas por nuevas mediciones de activos financieros disponibles para la venta	0	0
Reserva de la variación del valor temporal de las opciones	0	0
Reserva de la variación en el valor de contratos a futuro	0	0
Reserva de la variación en el valor de márgenes con base en moneda extranjera	0	0
Reserva por cambios en valor razonable de activos financieros disponibles para la venta	0	0
Reserva de pagos basados en acciones	0	0
Reserva de nuevas mediciones de planes de beneficios definidos	0	0

Clave de Cotización: MEDICA

Trimestre: 4 Año: 2018

MEDICA SUR, S.A.B. DE C.V.

Consolidado

Cantidades monetarias expresadas en Unidades

Concepto	Cierre Período Actual MXN 2018-12-31	Cierre Año Anterior MXN 2017-12-31
Importes reconocidos en otro resultado integral y acumulados en el capital relativos a activos no circulantes o grupos de activos para su disposición mantenidos para la venta	0	0
Reserva de ganancias y pérdidas por inversiones en instrumentos de capital	0	0
Reserva de cambios en el valor razonable de pasivos financieros atribuibles a cambios en el riesgo de crédito del pasivo	0	0
Reserva para catástrofes	0	0
Reserva para estabilización	0	0
Reserva de componentes de participación discrecional	0	0
Reserva de componentes de capital de instrumentos convertibles	0	0
Reservas para reembolsos de capital	0	0
Reserva de fusiones	0	0
Reserva legal	0	0
Otros resultados integrales	(118,000)	(685,000)
Total otros resultados integrales acumulados	(118,000)	(685,000)
Activos (pasivos) netos [sinopsis]		
Activos	5,463,305,000	5,602,874,000
Pasivos	1,912,438,000	2,156,105,000
Activos (pasivos) netos	3,550,867,000	3,446,769,000
Activos (pasivos) circulantes netos [sinopsis]		
Activos circulantes	1,050,580,000	1,102,913,000
Pasivos circulantes	779,216,000	716,766,000
Activos (pasivos) circulantes netos	271,364,000	386,147,000

[800200] Notas - Análisis de ingresos y gastos

Concepto	Acumulado Año Actual	Acumulado Año Anterior	Trimestre Año Actual	Trimestre Año Anterior
	MXN 2018-01-01 - 2018-12-31	MXN 2017-01-01 - 2017-12-31	MXN 2018-10-01 - 2018-12-31	MXN 2017-10-01 - 2017-12-31
Análisis de ingresos y gastos [sinopsis]				
Ingresos [sinopsis]				
Servicios	3,305,528,000	3,169,285,000	814,256,000	777,804,000
Venta de bienes	201,784,000	164,812,000	48,869,000	43,913,000
Intereses	0	0	0	0
Regalías	0	0	0	0
Dividendos	0	0	0	0
Arrendamiento	100,848,000	97,349,000	23,942,000	22,272,000
Construcción	0	0	0	0
Otros ingresos	0	0	0	0
Total de ingresos	3,608,160,000	3,431,446,000	887,067,000	843,989,000
Ingresos financieros [sinopsis]				
Intereses ganados	12,054,000	5,677,000	2,830,000	1,816,000
Utilidad por fluctuación cambiaria	3,483,000	0	1,424,000	2,305,000
Utilidad por cambios en el valor razonable de derivados	0	0	0	0
Utilidad por cambios en valor razonable de instrumentos financieros	0	0	0	0
Otros ingresos financieros	0	0	0	0
Total de ingresos financieros	15,537,000	5,677,000	4,254,000	4,121,000
Gastos financieros [sinopsis]				
Intereses devengados a cargo	144,587,000	141,851,000	33,504,000	36,180,000
Pérdida por fluctuación cambiaria	0	269,000	0	0
Pérdidas por cambio en el valor razonable de derivados	0	0	0	0
Pérdida por cambios en valor razonable de instrumentos financieros	0	0	0	0
Otros gastos financieros	0	0	0	0
Total de gastos financieros	144,587,000	142,120,000	33,504,000	36,180,000
Impuestos a la utilidad [sinopsis]				
Impuesto causado	145,117,000	128,971,000	22,882,000	33,235,000
Impuesto diferido	(46,014,000)	(8,543,000)	14,277,000	5,656,000
Total de Impuestos a la utilidad	99,103,000	120,428,000	37,159,000	38,891,000

[800500] Notas - Lista de notas

Información a revelar sobre notas, declaración de cumplimiento con las NIIF y otra información explicativa de la entidad [bloque de texto]

Los estados financieros intermedios condensados consolidados adjuntos se prepararon de acuerdo con la NIC 34 "Información Financiera Intermedia", por lo que no incluye toda la información requerida para un juego completo de estados financieros requeridos conforme a las Normas Internacionales de Información Financiera ("NIIF"), emitidas por el Consejo Internacional de Normas de Información Financiera (IASB, por sus siglas en inglés). Sin embargo, algunas notas explicativas seleccionadas se incluyen para explicar los eventos y transacciones que resulten significativos para la comprensión de los cambios en la situación financiera del Grupo y su desempeño desde los últimos estados financieros consolidados al 31 de diciembre 2017 y por el año terminado en esa fecha.

Información a revelar sobre juicios y estimaciones contables [bloque de texto]

La preparación de los estados financieros intermedios condensados consolidados de conformidad con las NIIF requiere que la administración efectúe juicios, estimaciones y suposiciones que afectan la aplicación de políticas contables y los importes reportados de activos, pasivos, ingresos y gastos. Los resultados reales pueden diferir de dichas estimaciones y suposiciones.

Las estimaciones y las suposiciones relevantes se revisan de manera continua. Los cambios derivados de éstas revisiones se reconocen en el período en el cual se revisan y en períodos futuros que sean afectados.

El Grupo no ha realizado cambios en estimaciones de importes presentados en periodos intermedios anteriores al ejercicio financiero actual o cambios en estimaciones de importes presentados en ejercicios financieros consolidados anteriores.

Los estados de resultados y otros resultados integrales comparativos han sido reformulados, debido al cierre permanente del hospital Médica Sur Lomas y su tratamiento contable como operación discontinuada.

Información a revelar sobre gastos acumulados (o devengados) y otros pasivos [bloque de texto]

Información a revelar sobre correcciones de valor por pérdidas crediticias [bloque de texto]

Información a revelar sobre asociadas [bloque de texto]

Información a revelar sobre remuneración de los auditores [bloque de texto]

Información a revelar sobre la autorización de los estados financieros [bloque de texto]

Los estados financieros intermedios condensados consolidados de la Compañía no incluyen toda la información y las revelaciones requeridas en los estados financieros consolidados anuales, y deberían ser leídos en conjunto con los estados financieros consolidados de la Compañía al 31 de diciembre de 2017. Los estados financieros no auditados condensados consolidados de la compañía fueron autorizados para emisión el 26 de febrero de 2019.

Información a revelar sobre activos disponibles para la venta [bloque de texto]

Información a revelar sobre criterios de consolidación [bloque de texto]

[Las compañías subsidiarias son entidades controladas por el Grupo. Los estados financieros de las compañías subsidiarias se incluyen en los estados financieros consolidados del Grupo desde la fecha en que comienza el control y hasta la fecha en que termina dicho control.](#)

Las políticas contables de las compañías subsidiarias han sido adecuadas cuando ha sido necesario para conformarlas con las políticas contables adoptadas por el Grupo.

La administración del Grupo determinó que tiene control sobre sus subsidiarias principalmente porque:

- 1) Tiene poder sobre la subsidiaria.
- 2) Exposición o derecho a rendimientos variables procedentes de su implicación en la subsidiaria.

Clave de Cotización: MEDICA

Trimestre: 4 Año: 2018

MEDICA SUR, S.A.B. DE C.V.

Consolidado

Cantidades monetarias expresadas en Unidades

3) Capacidad de utilizar su poder sobre la subsidiaria para influir en el importe de sus rendimientos.

Las participaciones accionarias de las principales subsidiarias consolidadas del Grupo se indican a continuación:

	Tenencia accionaria 2018 y 2017	Actividad Principal
Servicios MSB, S. A. de C. V.	99%	Prestación de servicios administrativos a Médica Sur y subsidiarias.
Inmobiliaria Médica Sur, S. A. de C. V.	99%	Construcción de espacios y consultorios para brindar servicios de salud y es controladora del 99% de las acciones de Servicios Hoteleros, S. A. de C. V.
Servicios de Administración Hospitalaria, S. A. de C. V.	99%	Prestación de servicios administrativos a Médica Sur y subsidiarias.
Gestión Directiva MSB, S. A. de C. V.	99%	Prestación de servicios ejecutivos a Médica Sur y subsidiarias.
Corporación de Atención Médica, S. A. de C. V.	99%	Prestación de análisis clínicos.
Servicios de Operación Hospitalaria MS, S. A. de C. V.	99%	Prestación de servicios administrativos a Médica Sur y subsidiarias.
Operadora Médica Sur, S. A. de C. V.	99%	En suspensión de actividades desde el 31 de agosto de 1997.
Santa Teresa Institución Gineco Obstétrica, S.A. de	99%	Prestación de servicios médicos a la mujer.

Clave de Cotización: MEDICA

Trimestre: 4 Año: 2018

MEDICA SUR, S.A.B. DE C.V.

Consolidado

Cantidades monetarias expresadas en Unidades

C.V.**

Laboratorios Médica Sur, S. 99% Compañía tenedora.
A. de C. V. (antes Enesa Salud, S.
A. de C. V.)

Laboratorio Médico Polanco, S. 99% Prestación de servicios de
A. de C. V. diagnóstico clínico y otras
actividades relacionadas.

** Durante el tercer trimestre de 2017, la entidad decide cerrar de manera permanente el Hospital Médica Sur Lomas. Los estados de resultados y otros resultados integrales comparativos han sido reformulados a fin de presentar dicha operación separada de las operaciones continuas.

Transacciones eliminadas en la consolidación-

Las compañías subsidiarias son entidades controladas por Médica Sur y se incluyen en los estados financieros consolidados de la misma desde la fecha en que comienza el control y hasta la fecha en que termina dicho control. Los saldos y operaciones entre las entidades del Grupo, así como las utilidades y pérdidas no realizadas, se han eliminado en la preparación de los estados financieros consolidados, pero solamente en la medida en que estas últimas, no tengan indicios de deterioro.

Información a revelar sobre criterios de elaboración de los estados financieros [bloque de texto]

Los estados financieros intermedios condensados consolidados adjuntos se prepararon sobre la base de costo histórico; con excepción de ciertos activos y pasivos medidos a costo amortizado.

Los estados financieros intermedios condensados consolidados adjuntos se presentan en pesos mexicanos ("pesos" o "\$"), moneda nacional de México, que es la moneda funcional del Grupo y la moneda en la cual se presentan estos estados financieros intermedios.

Para propósitos de revelación en las notas, cuando se hace referencia a dólares se trata de dólares de los Estados Unidos de América.

Información a revelar sobre activos biológicos, productos agrícolas en el punto de la cosecha o recolección y subvenciones gubernamentales relacionadas con activos biológicos [bloque de texto]

Información a revelar sobre préstamos [bloque de texto]

Información a revelar sobre combinaciones de negocios [bloque de texto]

Información a revelar sobre saldos bancarios y de efectivo en bancos centrales [bloque de texto]

Información a revelar sobre efectivo y equivalentes de efectivo [bloque de texto]

El efectivo y los equivalentes de efectivo incluyen depósitos en cuentas bancarias, monedas extranjeras e inversiones temporales de inmediata realización.

Información a revelar sobre el estado de flujos de efectivo [bloque de texto]

Información a revelar sobre cambios en las políticas contables [bloque de texto]

Información a revelar sobre cambios en políticas contables, estimaciones contables y errores [bloque de texto]

Información a revelar sobre garantías colaterales [bloque de texto]

Información a revelar sobre reclamaciones y beneficios pagados [bloque de texto]

Información a revelar sobre compromisos [bloque de texto]

Información a revelar sobre compromisos y pasivos contingentes [bloque de texto]

- a) El Grupo se encuentra involucrado en varios juicios laborales sobre los cuales sus abogados han determinado obtener un fallo desfavorable para el Grupo, para tales efectos el Grupo ha provisionado \$27,213 al 31 de diciembre de 2018 y \$15,460 al 31 de diciembre de 2017.
- b) De acuerdo con la legislación fiscal vigente, las autoridades tienen la facultad de revisar hasta los cinco ejercicios fiscales anteriores a la última declaración del impuesto sobre la renta presentada.
- c) De acuerdo con la Ley del ISR, las empresas que realicen operaciones con partes relacionadas están sujetas a limitaciones y obligaciones fiscales, en cuanto a la determinación de los precios pactados, ya que éstos deberán ser equiparables a los que se utilizarían con o entre partes independientes en operaciones comparables. En caso de que las autoridades fiscales revisaran los precios y rechazaran los montos determinados, podrían exigir, además del cobro del impuesto y accesorios que correspondan (actualización y recargos), multas sobre las contribuciones omitidas, las cuales podrían llegar a ser hasta de 100% sobre el monto actualizado de las contribuciones.

Información a revelar sobre pasivos contingentes [bloque de texto]

Información a revelar sobre costos de ventas [bloque de texto]

El costo por servicios representa el costo de los inventarios al momento de la venta, incrementado, en su caso, por las reducciones en el valor neto de realización de los inventarios durante el año. El valor neto de realización es el precio de venta estimado en el curso normal de las operaciones, menos los costos estimados de terminación y gastos de venta.

Información a revelar sobre riesgo de crédito [bloque de texto]

Información a revelar sobre instrumentos de deuda [bloque de texto]

Clave de Cotización: MEDICA

Trimestre: 4 Año: 2018

MEDICA SUR, S.A.B. DE C.V.

Consolidado

Cantidades monetarias expresadas en Unidades

Información a revelar sobre costos de adquisición diferidos que surgen de contratos de seguro [bloque de texto]

Información a revelar sobre ingresos diferidos [bloque de texto]

Información a revelar sobre impuestos diferidos [bloque de texto]

Información a revelar sobre depósitos de bancos [bloque de texto]

Información a revelar sobre depósitos de clientes [bloque de texto]

Información a revelar sobre gastos por depreciación y amortización [bloque de texto]

La depreciación se calcula conforme al método de línea recta con base a la vida útil estimada de los activos y se reconoce en resultados a partir del mes siguiente en que se encuentran disponibles para su uso.

A continuación se indican las tasas anuales promedio de depreciación de los principales grupos de activos:

	Tasa
Edificios	1.25% a 25%
Mejoras a locas arrendados	3.33% a 25%
Equipo de Cómputo	5% a 30%
Equipo médico	10% a 50%
Maquinarias y herramientas	10% a 50%
Mobiliario y equipo de oficina	10%
Equipo de transporte	20% a 25%
Instrumental quirúrgico	25%

Clave de Cotización: MEDICA

Trimestre: 4 Año: 2018

MEDICA SUR, S.A.B. DE C.V.

Consolidado

Cantidades monetarias expresadas en Unidades

Los métodos de depreciación, vidas útiles y valores residuales son revisados en cada año y se ajustan si es necesario.

Los gastos de mantenimiento y reparaciones menores se registran en los resultados cuando se incurren.

Información a revelar sobre instrumentos financieros derivados [bloque de texto]

Información a revelar sobre operaciones discontinuadas [bloque de texto]

Durante el tercer trimestre de 2017, la entidad decide cerrar de manera permanente el hospital para la mujer Médica Sur Lomas. Para efectos de presentación de los efectos de dicha operación, los resultados de este negocio son presentados como operación discontinuada y han sido reexpresados los estados de resultados y otros resultados integrales comparativos a fin de presentar dicha operación separada de las operaciones continuas.

Estados de resultados de la operación discontinuada

	4T17
Ventas	7
Costos y Gastos	1,207
Resultado de Operación	- 1,199
Resultado Financiero	518
Impuesto a la Utilidad	2,049
Resultado Neto	- 3,767

Información a revelar sobre dividendos [bloque de texto]

Información a revelar sobre ganancias por acción [bloque de texto]

Información a revelar sobre el efecto de las variaciones en las tasas de cambio de la moneda extranjera [bloque de texto]

Las transacciones en moneda extranjera se registran al tipo de cambio vigente en la fecha de en la que se celebran estas transacciones. Los activos y pasivos monetarios en moneda extranjera se valúan en moneda nacional al tipo de cambio. Estas fluctuaciones cambiarias se registran en el resultado del período como parte del costo financiero.

Las operaciones en moneda extranjera se convierten a las respectivas monedas funcionales de las entidades del Grupo al tipo de cambio vigente en las fechas de las operaciones. Los activos y pasivos monetarios denominados en moneda extranjera a la fecha del reporte se convierten a la moneda funcional al tipo de cambio de esa fecha. La ganancia o pérdida cambiaria de partidas monetarias es la diferencia entre el costo amortizado en la moneda funcional al principio del período, ajustado por pagos e intereses efectivos durante el período y el costo amortizado en la moneda extranjera convertida al tipo de cambio final del período que se reporta. Las diferencias cambiarias derivadas de esta reconversión se reconocen en resultados. Las partidas no monetarias que se miden en términos de costo histórico en una moneda extranjera se convierten utilizando el tipo de cambio en la fecha de la transacción.

Tipos de cambio:

- Diciembre 2017 19.7354
- Diciembre 2018 19.6566

Información a revelar sobre beneficios a los empleados [bloque de texto]

I. Beneficios a corto plazo-

Las obligaciones por beneficios a los empleados a corto plazo se valúan sobre una base sin descuento y se cargan a resultados conforme se prestan los servicios respectivos considerando los sueldos actuales. Los pasivos respectivos se expresan a valor nominal, por ser de corto plazo; incluyen principalmente la Participación de los Trabajadores en las Utilidades (PTU) por pagar, ausencias compensadas, vacaciones, prima vacacional e incentivos.

La PTU se registra en los resultados del año en que se causa y se presenta dentro del rubro de gastos.

II. Plan de beneficios definidos

Las obligaciones del Grupo respecto a la prima de antigüedad que por ley se debe otorgar bajo ciertas condiciones, se calcula estimando el monto del beneficio futuro devengado por los empleados a cambio de sus servicios en los periodos en curso y pasados; ese beneficio se descuenta para determinar su valor presente. La tasa de descuento es el rendimiento a la fecha de reporte de los bonos gubernamentales a 10 años, que tiene fechas de vencimiento aproximadas a los vencimientos de las obligaciones del Grupo y que están denominados en la misma moneda en la cual se espera que se paguen los beneficios. El cálculo se realiza anualmente por un actuario calificado utilizando el método de crédito unitario proyectado.

III. Beneficios por terminación-

Los beneficios por terminación se reconocen como un gasto cuando el Grupo está comprometido de manera demostrable, sin posibilidad real de dar marcha atrás, con un plan formal detallado ya sea para terminar la relación laboral antes de la fecha de retiro normal, o bien, a proporcionar beneficios por terminación como resultado de una oferta que se realice para estimular el retiro voluntario. Los beneficios por terminación para los casos de retiro voluntario se reconocen como un gasto sólo si el Grupo ha realizado una oferta de retiro voluntario, es probable que la oferta sea aceptada, y el número de aceptaciones se puede estimar de manera confiable. Si los beneficios son pagaderos a más de doce meses después del período de reporte, entonces se descuentan a su valor presente.

Información a revelar sobre los segmentos de operación de la entidad [bloque de texto]

Información segmentos reportables Acumulado Dic 2018

	Servicios Hospitalarios	Diagnostico	Otros	Suma
Ventas Netas	1,536,926	1,930,603	140,631	3,608,160
% del total	42.6%	53.5%	3.9%	100%
Utilidad antes de impuestos	154,261	129,627 -	6,253	277,635
% de utilidad	10.0%	6.7%	-4.4%	7.7%
Activos por segmentos	3,241,803	2,093,230	128,272	5,463,305
Pasivos por segmentos	1,710,669	194,383	7,386	1,912,438

Información a revelar sobre hechos ocurridos después del periodo sobre el que se informa [bloque de texto]

Información a revelar sobre gastos [bloque de texto]

Información a revelar sobre gastos por naturaleza [bloque de texto]

Información a revelar sobre activos para exploración y evaluación [bloque de texto]

Información a revelar sobre medición del valor razonable [bloque de texto]

Información a revelar sobre el valor razonable de instrumentos financieros [bloque de texto]

Información a revelar sobre ingresos (gastos) por primas y comisiones [bloque de texto]

Clave de Cotización: MEDICA

Trimestre: 4 Año: 2018

MEDICA SUR, S.A.B. DE C.V.

Consolidado

Cantidades monetarias expresadas en Unidades

Información a revelar sobre gastos financieros [bloque de texto]

Información a revelar sobre ingresos (gastos) financieros [bloque de texto]

Información a revelar sobre ingresos financieros [bloque de texto]

Información a revelar sobre activos financieros mantenidos para negociar [bloque de texto]

Información a revelar sobre instrumentos financieros [bloque de texto]

Información a revelar sobre instrumentos financieros a valor razonable con cambios en resultados [bloque de texto]

Información a revelar sobre instrumentos financieros designados como a valor razonable con cambios en resultados [bloque de texto]

Información a revelar sobre instrumentos financieros mantenidos para negociar [bloque de texto]

Información a revelar sobre pasivos financieros mantenidos para negociar [bloque de texto]

Información a revelar sobre gestión del riesgo financiero [bloque de texto]

Administración de riesgos financieros-

El Grupo se encuentra expuesto a los siguientes riesgos por el uso de instrumentos financieros y sobre los cuales ejerce su administración de riesgos:

- Riesgo de crédito
- Riesgo de liquidez
- Riesgo de mercado
- Riesgo cambiario
- Riesgo de tasa de interés
- Riesgo operativo

Marco de administración de riesgos-

El Consejo de Administración da seguimiento a los principales riesgos a los que está expuesto el Grupo, identificados con base en la información presentada por la Dirección General, así como los sistemas de contabilidad, control interno y auditoría interna. Con este proceso, el Consejo de Administración asegura el establecimiento de mecanismos para la identificación, análisis, administración, control y adecuada revelación de riesgos.

Las políticas de administración de riesgos se establecen para identificar y analizar los riesgos que se enfrentan, establecer los límites y controles apropiados, y para monitorear los riesgos y que se respeten los límites. Las políticas y sistemas de administración de riesgos se revisan periódicamente para reflejar los cambios en las condiciones del mercado y en las actividades del Grupo. El Grupo mediante capacitación, sus estándares y procedimientos de administración, pretende desarrollar un entorno de control disciplinado y constructivo en el cual todos los empleados comprendan sus funciones y obligaciones.

El Consejo de Administración del Grupo supervisa la forma en que la Administración monitorea el cumplimiento de las políticas y procedimientos de administración de riesgos del Grupo; adicionalmente revisa que sea adecuado con el marco de Administración de riesgos en relación con los riesgos que enfrenta el Grupo.

Riesgo de crédito-

El riesgo de crédito representa la pérdida potencial de una cartera de cuentas por cobrar debido a la falta de pago de un deudor. Surge principalmente de las cuentas por cobrar y documentos por cobrar e inversiones del Grupo.

Riesgo de liquidez-

El riesgo de liquidez representa la posibilidad de que el Grupo tenga dificultades para cumplir con sus obligaciones relacionadas con sus pasivos financieros que se liquidan mediante la entrega de efectivo u otro activo financiero.

El enfoque del Grupo para administrar su liquidez consiste en asegurar, en la medida de lo posible, que contará con la liquidez suficiente para solventar sus pasivos a la fecha de su vencimiento, tanto en situaciones normales como en condiciones extraordinarias, sin incurrir en pérdidas inaceptables o poner en riesgo la reputación del Grupo.

El Grupo utiliza el costeo con base en actividades para la asignación de los costos a sus servicios, lo cual le ayuda a monitorear los requerimientos de flujos de efectivo y a optimizar el rendimiento en efectivo de sus inversiones. El Grupo cuenta con un capital de trabajo positivo, quien normalmente se asegura de contar con suficiente efectivo disponible para cubrir los gastos de operación previstos para un período de por lo menos 15 días.

Riesgo de mercado-

El riesgo de mercado es el riesgo de que los cambios en los precios de mercado, tales como tipos de cambio y tasas de interés puedan afectar los ingresos del Grupo. El objetivo de la administración del riesgo de mercado es administrar y controlar las exposiciones a los riesgos de mercado dentro de parámetros aceptables, a la vez que se optimizan los rendimientos.

Riesgo cambiario-

Respecto a otros activos y pasivos monetarios denominados en moneda extranjera, el Grupo se asegura que su exposición neta se mantenga en un nivel aceptable mediante la compra y venta de divisas extranjeras a tipos de cambio de operaciones al contado o "spot" para cubrir imprevistos en el corto plazo.

Riesgo de tasa de interés-

Las fluctuaciones de tasa de interés impactan principalmente a los préstamos, cambiando ya sea su valor razonable, o sus flujos de efectivo futuros. La Administración no cuenta con una política formal para determinar cuánto de la exposición del Grupo deberá ser a tasa fija o variable. No obstante, al momento de obtener nuevos préstamos, la Administración usa su juicio para decidir si considera que una tasa fija o variable sería más favorable para el Grupo durante el plazo previsto, hasta su vencimiento.

Riesgo operativo-

El Grupo no cuenta con una política formal para la administración de capital; no obstante, la administración busca mantener una base adecuada de capital para satisfacer las necesidades de operación y estratégicas, así como mantener la confianza de los participantes del mercado. Esto se logra con una administración efectiva del efectivo, monitoreando los ingresos y utilidad de la Compañía, y los planes de inversión a largo plazo que principalmente financian los flujos de efectivo de operación de la Compañía. Con estas medidas, la Compañía pretende alcanzar un crecimiento constante de las utilidades.

Información a revelar sobre la adopción por primera vez de las NIIF [bloque de texto]**Información a revelar sobre gastos generales y administrativos [bloque de texto]****Información a revelar sobre información general sobre los estados financieros [bloque de texto]****Información a revelar sobre la hipótesis de negocio en marcha [bloque de texto]****Información a revelar sobre el crédito mercantil [bloque de texto]**

El crédito mercantil representa los beneficios económicos futuros que surgen de otros activos adquiridos que no son identificables individualmente ni reconocidos por separado. El crédito mercantil está sujeto a pruebas de deterioro al cierre del período por el que se informa y cuando se presenten los indicios de deterioro.

El crédito mercantil al 31 de diciembre de 2018 se integra de la siguiente forma:

	Importe
Laboratorios Médica Sur, S.A. de C.V.	892,637,727
Fundación Santa Teresa, S.A. de C.V.	91,611,290
Servicis MSB, S.A. de C.V.	85,829,357
Farmacia Médica Sur	42,962,368
Inmobiliaría Médica Sur, S.A. de C.V.	3,613,917
Total	<u>1,116,654,659</u>

Información a revelar sobre subvenciones del gobierno [bloque de texto]**Información a revelar sobre deterioro de valor de activos [bloque de texto]****Información a revelar sobre impuestos a las ganancias [bloque de texto]**

El Impuesto Sobre la Renta (ISR) incluye el impuesto causado y el impuesto diferido. El impuesto causado y el impuesto diferido se reconocen en resultados, excepto que correspondan a una combinación de negocios, o partidas reconocidas directamente en el capital contable o en la cuenta de resultado integral.

El impuesto a la utilidad causado es el impuesto que se espera pagar o recibir por cada una de las entidades del Grupo en lo individual. El impuesto a cargo por el ejercicio se determina de acuerdo con los requerimientos legales y fiscales para las compañías en México, aplicando las tasas de impuestos promulgadas o sustancialmente promulgadas a la fecha del reporte, y cualquier ajuste al impuesto a cargo respecto a años anteriores.

El impuesto a la utilidad diferido se registra individualmente para cada entidad del Grupo de acuerdo con el método de activos y pasivos, el cual compara los valores contables y fiscales de los activos y pasivos del Grupo y se reconocen impuestos diferidos (activos o pasivos) respecto a las diferencias temporales entre dichos valores. Los impuestos diferidos se calculan utilizando las tasas que se espera se aplicarán a las diferencias temporales cuando se reviertan, con base en las leyes promulgadas o que se han sustancialmente promulgado a la fecha del reporte.

No se reconocen impuestos diferidos por el reconocimiento inicial de un activo o pasivo en una transacción que no es una combinación de negocios, y que no afectó ni a la ganancia o pérdida contable o fiscal. Adicionalmente, no se reconoce impuesto diferido por diferencias temporales gravables derivadas del reconocimiento inicial del crédito mercantil.

Los impuestos diferidos se calculan utilizando las tasas que se esperan se aplicaran a las diferencias temporales cuando se reviertan, con base a las leyes promulgadas o sustancialmente promulgadas a la fecha de reporte. Los activos y pasivos por impuestos diferidos se compensan si existe un derecho legalmente exigible para compensar los activos y pasivos fiscales causados, y corresponden a impuesto sobre la renta gravado por la misma autoridad fiscal y a la misma entidad fiscal, o sobre diferentes entidades fiscales, pero pretenden liquidar los activos y pasivos fiscales causados sobre una base neta o sus activos y pasivos fiscales se materializan simultáneamente.

Se reconoce un activo diferido por pérdidas fiscales por amortizar, créditos fiscales y diferencias temporales deducibles, en la medida en que sea probable que en el futuro se disponga de utilidades gravables contra las cuales se puedan aplicar. Los activos diferidos se revisan a la fecha de reporte y se reducen en la medida en que no sea probable la realización del correspondiente beneficio.

Impuesto a la utilidad

Impuesto Causado	145,116,531
Impuesto Diferido -	46,013,864
Total	<u>99,102,667</u>

Clave de Cotización: MEDICA

Trimestre: 4 Año: 2018

MEDICA SUR, S.A.B. DE C.V.

Consolidado

Cantidades monetarias expresadas en Unidades

Información a revelar sobre empleados [bloque de texto]

Información a revelar sobre personal clave de la gerencia [bloque de texto]

Información a revelar de contratos de seguro [bloque de texto]

Información a revelar sobre ingresos ordinarios por primas de seguro [bloque de texto]

Información a revelar sobre activos intangibles [bloque de texto]

Información a revelar sobre activos intangibles y crédito mercantil [bloque de texto]

Información a revelar sobre gastos por intereses [bloque de texto]

Información a revelar sobre ingresos por intereses [bloque de texto]

Información a revelar sobre ingresos (gastos) por intereses [bloque de texto]

Información a revelar sobre inventarios [bloque de texto]

Los inventarios se valúan a su costo o al valor neto de realización, el menor. El costo se determina por el método de costo estándar. Para la asignación del costo unitario de los inventarios se utiliza la fórmula de primeras entradas primeras salidas.

Información a revelar sobre pasivos por contratos de inversión [bloque de texto]

Información a revelar sobre propiedades de inversión [bloque de texto]

Las propiedades de inversión son activos conservados ya sea para la obtención de ingresos por rentas o plusvalía o ambos, pero no para la venta en el curso normal de las operaciones, uso en la producción o suministro de bienes o servicios, ni para uso con fines administrativos.

Las propiedades de inversión son reconocidas inicialmente a su costo. El costo incluye los gastos que son directamente atribuibles a la adquisición de la propiedad de inversión. El costo de propiedades de inversión construidas por el Grupo incluye el costo de los materiales y mano de obra directa, y otros costos directamente atribuibles que se requieran para poner el activo en condiciones de uso y los costos de financiamiento de activos calificables.

La depreciación de las propiedades de inversión sujetas a ella, se calcula sobre el monto susceptible de depreciación, que corresponde a su costo menos su valor residual.

La depreciación se reconoce en resultados usando el método de línea recta de acuerdo con la vida útil estimada de la propiedad de inversión, toda vez que esto refleja de mejor manera el patrón de consumo esperado de los beneficios económicos futuros comprendidos en el activo.

Las propiedades de inversión que corresponden a terrenos no se deprecian.

Las vidas útiles estimadas para los períodos en curso son de 20 a 80 años.

Las ganancias y pérdidas por la venta de una propiedad de inversión se determinan comparando los recursos provenientes de la venta contra el valor en libros de la propiedad de inversión, y se reconocen en los resultados del ejercicio en el rubro de "gastos".

Información a revelar sobre inversiones contabilizadas utilizando el método de la participación [bloque de texto]

Clave de Cotización: MEDICA

Trimestre: 4 Año: 2018

MEDICA SUR, S.A.B. DE C.V.

Consolidado

Cantidades monetarias expresadas en Unidades

Información a revelar sobre inversiones distintas de las contabilizadas utilizando el método de la participación [bloque de texto]

Información a revelar sobre capital social [bloque de texto]

Las acciones ordinarias se clasifican en el capital contable

Información a revelar sobre negocios conjuntos [bloque de texto]

Información a revelar anticipos por arrendamientos [bloque de texto]

Información a revelar sobre arrendamientos [bloque de texto]

Información a revelar sobre riesgo de liquidez [bloque de texto]

Información a revelar sobre préstamos y anticipos a bancos [bloque de texto]

Información a revelar sobre préstamos y anticipos a clientes [bloque de texto]

Información a revelar sobre riesgo de mercado [bloque de texto]

Información a revelar sobre el valor de los activos netos atribuibles a los tenedores de las unidades de inversión [bloque de texto]

Información a revelar sobre participaciones no controladoras [bloque de texto]

Información a revelar sobre activos no circulantes mantenidos para la venta y operaciones discontinuadas [bloque de texto]

Información a revelar sobre activos no circulantes o grupo de activos para su disposición clasificados como mantenidos para la venta [bloque de texto]

Información a revelar sobre objetivos, políticas y procesos para la gestión del capital [bloque de texto]

Información a revelar sobre otros activos [bloque de texto]

Información a revelar sobre otros activos circulantes [bloque de texto]

Información a revelar sobre otros pasivos circulantes [bloque de texto]

Información a revelar sobre otros pasivos [bloque de texto]

Información a revelar sobre otros activos no circulantes [bloque de texto]

Información a revelar sobre otros pasivos no circulantes [bloque de texto]

Información a revelar sobre otros gastos de operación [bloque de texto]

Información a revelar sobre otros ingresos (gastos) de operación [bloque de texto]

Información a revelar sobre otros resultados de operación [bloque de texto]

Información a revelar sobre anticipos y otros activos [bloque de texto]

Incluyen principalmente seguros pagados por anticipado.

Información a revelar sobre ganancias (pérdidas) por actividades de operación [bloque de texto]

Información a revelar sobre propiedades, planta y equipo [bloque de texto]

Médica Sur S.A.B. de C.V. Y Subsidiarias Notas a los estados financieros consolidados

	Saldo Inicial al 31 de diciembre de 2017	Altas	Bajas	Trasposos	Otros	Saldo Final al 31 de diciembre de 2018
Inversión:						
Terreno	\$ 843,389,999	4,322,931	-	-	-	848,062,930
Edificio y construcciones	1,738,463,103	83,837,851	-	-	-	1,824,302,954
Equipo médico	1,262,176,389	49,323,797	-20,106,706	28,327	-269,92	1,110,721,737
Máquina ría y herramientas	73,413,479	8,354,817,17	-660,673	-	-	8,110,7624
Mobiliario y equipo de oficina	192,160,445	13,090,421	-435,484	-28,327	270,00	204,767,126
Equipo de transporte	19,463,284	4,229,652	-3,339,051	-	-	20,353,885
Equipo de cómputo	437,486,485	9,950,433	-48,495,181	-	-	398,941,737
Mejoras locales arrendados	186,464,819	36,484,621,25	-6,627,329	-	5,260,32	216,327,172
Construcciones en proceso	79,980,261	211,151,355	-28,171,040	-208,101,043	-207,838	54,651,675
Total de la inversión	\$ 4,833,150,265	423,145,879	-288,755,662	-208,101,043	-202,598	4,759,236,841
Depreciación:						
Edificio y construcciones	\$ -336,633,245	-37,663,013	-	-	-	-614,298,259
Equipo médico	-789,034,076	-71,426,532	153,444,267	-	93,311,03	-706,921,010
Máquina ría y herramientas	-67,198,715	-1,774,519	660,672,63	-	-	-68,312,561
Mobiliario y equipo de oficina	-13,324,0266	-10,101,917	370,320	-	-	-14,497,1664
Equipo de transporte	-10,497,339	-3,034,609	2,374,870	-	-	-11,157,278
Equipo de cómputo	-364,176,575	-26,316,136	46,668,607	-	-	-344,024,104
Mejoras locales arrendados	-6,1650,194	-28,332,311	3,112,831,76	-	92,242,03	-8,677,431
Total de la depreciación acumulada	\$ -1,984,432,611	-198,849,057	206,631,768	-	187,593	-1,976,462,307
Inversión neta	\$ 2,848,717,654	224,296,822	-82,123,894	-208,101,043	-15,005	2,782,774,534

Clave de Cotización: MEDICA

Trimestre: 4 Año: 2018

MEDICA SUR, S.A.B. DE C.V.

Consolidado

Cantidades monetarias expresadas en Unidades

Información a revelar sobre provisiones [bloque de texto]

Información a revelar sobre la reclasificación de instrumentos financieros [bloque de texto]

Información a revelar sobre ingresos de actividades ordinarias reconocidos procedentes de contratos de construcción [bloque de texto]

Información a revelar sobre reaseguros [bloque de texto]

Información a revelar sobre partes relacionadas [bloque de texto]

Información a revelar sobre acuerdos de recompra y de recompra inversa [bloque de texto]

Información a revelar sobre gastos de investigación y desarrollo [bloque de texto]

Información a revelar sobre reservas dentro de capital [bloque de texto]

Información a revelar sobre efectivo y equivalentes de efectivo restringidos [bloque de texto]

Información a revelar sobre ingresos de actividades ordinarias [bloque de texto]

Información a revelar sobre acuerdos de concesión de servicios [bloque de texto]

Información a revelar sobre capital en acciones, reservas y otras participaciones en el capital contable [bloque de texto]

Estructura del capital social-

El capital social del Grupo asciende a \$517,869,032 el cual está conformado por \$228,054,589 de capital fijo y \$289,814,443 de capital variable, representado por 123,281,750 acciones comunes, nominativas, integrado por 53,530,464 acciones serie "B" clase I y 69,751,286 acciones serie "B" clase II. Las acciones de la serie "B" clase I representan el 43% del capital social y pueden ser adquiridas solamente por mexicanos. La serie "B" clase II representa el 56% del capital social y son de libre suscripción.

Operaciones del fondo de recompra de Médica Sur.

Fecha	Entrada	Precio Unitario	Total
24/03/2017	5,000	37.90	\$189,500
29/03/2017	5,000	38.00	\$190,000
29/03/2017	2,000	38.60	\$77,200

Información a revelar sobre acuerdos con pagos basados en acciones [bloque de texto]

Información a revelar sobre pasivos subordinados [bloque de texto]

Información a revelar sobre subsidiarias [bloque de texto]

Información a revelar sobre un resumen de las políticas contables significativas [bloque de texto]

La Compañía adoptó a partir del 1o. de enero 2018 la NIIF 9 Instrumentos Financieros emitida en Julio 2014. La Compañía no tiene efectos materiales que modifiquen su información financiera por la adopción de la NIIF 9.

NIIF 15 Ingresos de Actividades Ordinarias Procedentes de Contratos con Clientes

La Compañía adoptó a partir del 1o. de enero de 2018 la NIIF 15 "Ingresos procedentes de contratos con clientes" en sus estados financieros consolidados utilizando el enfoque retrospectivo modificado. Las consideraciones de transición involucraron el reconocimiento del efecto acumulado a la fecha de adopción, es decir, no existe la obligación bajo este método de reestablecer la información financiera por los ejercicios terminados al 31 de diciembre de 2017 y 2016, ni de ajustar los montos que surjan como consecuencia de las diferencias contables entre la norma contable actual IAS 18 y la nueva norma NIIF 15.

Derivado de la adopción de la NIIF 15, la Compañía solamente modificó sus políticas contables con el objetivo de alinear las mismas con el nuevo modelo de 5 pasos establecido por la nueva NIIF 15. Dichos cambios no originaron efectos en el reconocimiento del ingreso en comparación con la manera en que se venían registrando conforme a los lineamientos de la IAS 18 Ingresos.

Nuevos Pronunciamientos contables

NIIF 16 Arrendamientos

En enero de 2016 el IASB emite la IFRS 16, la cual establece los principios para el reconocimiento, medición, presentación e información a revelar de los arrendamientos.

Esta Norma es de aplicación obligatoria para los ejercicios que inicien a partir del 1 de enero del 2019.

El nuevo modelo de contabilización, requiere que el arrendatario reconozca los activos y pasivos de todos los arrendamientos con una duración superior a los 12 meses, a menos que el activo subyacente sea de bajo valor.

Se requiere que un arrendatario reconozca un activo por derecho de uso que representa su derecho a usar el activo arrendado subyacente y un pasivo por arrendamiento que representa su obligación para hacer pagos por arrendamiento.

Como consecuencia, un arrendatario reconocerá la depreciación del activo por derecho de uso y los intereses del pasivo por arrendamiento y también clasificará los reembolsos en efectivo del pasivo por arrendamiento en una parte del principal y una parte de intereses y los presentará en el estado de flujos de efectivo.

De acuerdo con la aplicación del IFRS 16 obligatoria a partir del 1 de enero de 2019, la compañía reconoció un pasivo por arrendamiento y un activo por derecho de uso de \$362,955.

Clave de Cotización: MEDICA

Trimestre: 4 Año: 2018

MEDICA SUR, S.A.B. DE C.V.

Consolidado

Cantidades monetarias expresadas en Unidades

La compañía eligió ciertas soluciones prácticas disponibles durante la adopción de la Norma. Y se han implementado controles internos para permitir la preparación de la Información Financiera Periódica.

La compañía utilizó el método retrospectivo modificado para efecto de adopción de dicha norma y reconoció el activo por derecho de uso como importe igual al pasivo por arrendamiento.

Las cifras de años anteriores no fueron modificadas.

La siguiente conciliación del balance de apertura por el pasivo por arrendamiento al 1 de enero 2019 toma como base la obligación por arrendamiento al 31 de diciembre de 2018.

<i>Cifras en miles de pesos</i>	Equipo Médico	Equipo de transporte	Equipo de computo	Sucursales	Implicitos	Suma
Obligaciones por arrendamiento al 31 de diciembre de 2018.	115,708	2,973	7,140	247,108	5,058	377,987
Descuento*	3,511	74	565	10,882		15,033
Pasivo inicial como resultado de la aplicación de IFRS 16 al 1 de enero 2019	112,198	2,899	6,575	236,226	5,058	362,955

*La tasa promedio de descuento al 1 de enero de 2019 fue de 10.09%.

Información a revelar sobre cuentas por cobrar y por pagar por impuestos [bloque de texto]

Información a revelar sobre proveedores y otras cuentas por pagar [bloque de texto]

Información a revelar sobre clientes y otras cuentas por cobrar [bloque de texto]

Información a revelar sobre ingresos (gastos) comerciales [bloque de texto]

Información a revelar sobre acciones propias [bloque de texto]

Clave de Cotización: MEDICA

Trimestre: 4 Año: 2018

MEDICA SUR, S.A.B. DE C.V.

Consolidado

Cantidades monetarias expresadas en Unidades

[800600] Notas - Lista de políticas contables

Información a revelar sobre un resumen de las políticas contables significativas [bloque de texto]

NIIF 9 Instrumentos Financieros: Reconocimiento y Medición

La Compañía adoptó a partir del 1o. de enero 2018 la NIIF 9 Instrumentos Financieros emitida en Julio 2014. La Compañía no tiene efectos materiales que modifiquen su información financiera por la adopción de la NIIF 9.

NIIF 15 Ingresos de Actividades Ordinarias Procedentes de Contratos con Clientes

La Compañía adoptó a partir del 1o. de enero de 2018 la NIIF 15 "Ingresos procedentes de contratos con clientes" en sus estados financieros consolidados utilizando el enfoque retrospectivo modificado. Las consideraciones de transición involucraron el reconocimiento del efecto acumulado a la fecha de adopción, es decir, no existe la obligación bajo este método de reestablecer la información financiera por los ejercicios terminados al 31 de diciembre de 2017 y 2016, ni de ajustar los montos que surjan como consecuencia de las diferencias contables entre la norma contable actual IAS 18 y la nueva norma NIIF 15.

Derivado de la adopción de la NIIF 15, la Compañía solamente modificó sus políticas contables con el objetivo de alinear las mismas con el nuevo modelo de 5 pasos establecido por la nueva NIIF 15. Dichos cambios no originaron efectos en el reconocimiento del ingreso en comparación con la manera en que se venían registrando conforme a los lineamientos de la IAS 18 Ingresos.

Nuevos Pronunciamientos contables

NIIF 16 Arrendamientos

En enero de 2016 el IASB emite la IFRS 16, la cual establece los principios para el reconocimiento, medición, presentación e información a revelar de los arrendamientos.

Esta Norma es de aplicación obligatoria para los ejercicios que inicien a partir del 1 de enero del 2019.

El nuevo modelo de contabilización, requiere que el arrendatario reconozca los activos y pasivos de todos los arrendamientos con una duración superior a los 12 meses, a menos que el activo subyacente sea de bajo valor.

Se requiere que un arrendatario reconozca un activo por derecho de uso que representa su derecho a usar el activo arrendado subyacente y un pasivo por arrendamiento que representa su obligación para hacer pagos por arrendamiento.

Como consecuencia, un arrendatario reconocerá la depreciación del activo por derecho de uso y los intereses del pasivo por arrendamiento y también clasificará los reembolsos en efectivo del pasivo por arrendamiento en una parte del principal y una parte de intereses y los presentará en el estado de flujos de efectivo.

De acuerdo con la aplicación del IFRS 16 obligatoria a partir del 1 de enero de 2019, la compañía reconoció un pasivo por arrendamiento y un activo por derecho de uso de \$362,955.

La compañía eligió ciertas soluciones prácticas disponibles durante la adopción de la Norma. Y se han implementado controles internos para permitir la preparación de la Información Financiera Periódica.

La compañía utilizó el método retrospectivo modificado para efecto de adopción de dicha norma y reconoció el activo por derecho de uso como importe igual al pasivo por arrendamiento.

Las cifras de años anteriores no fueron modificadas.

La siguiente conciliación del balance de apertura por el pasivo por arrendamiento al 1 de enero 2019 toma como base la obligación por arrendamiento al 31 de diciembre de 2018.

<i>Cifras en miles de pesos</i>	Equipo Médico	Equipo de transporte	Equipo de computo	Sucursales	Implícitos	Suma
Obligaciones por arrendamiento al 31 de diciembre de 2018.	115,708	2,973	7,140	247,108	5,058	377,987
Descuento*	3,511	74	565	10,882		15,033
Pasivo inicial como resultado de la aplicación de IFRS 16 al 1 de enero 2019	112,198	2,899	6,575	236,226	5,058	362,955

*La tasa promedio de descuento al 1 de enero de 2019 fue de 10.09%.

Descripción de la política contable de activos financieros disponibles para la venta
[bloque de texto]

Descripción de la política contable para activos biológicos [bloque de texto]

Descripción de la política contable para costos de préstamos [bloque de texto]

Descripción de la política contable para préstamos [bloque de texto]

Descripción de la política contable para combinaciones de negocios [bloque de texto]

Descripción de la política contable para combinaciones de negocios y crédito mercantil [bloque de texto]

Descripción de la política contable para flujos de efectivo [bloque de texto]

Descripción de la política contable para garantías colaterales [bloque de texto]

Descripción de la política contable para construcciones en proceso [bloque de texto]

Descripción de la política contable de los costos de adquisición [bloque de texto]

Descripción de la política contable para provisiones para retiro del servicio, restauración y rehabilitación [bloque de texto]

Descripción de la política contable para costos de adquisición diferidos que surgen de contratos de seguro [bloque de texto]

Descripción de la política contable para gastos por depreciación [bloque de texto]

Descripción de la política contable para baja en cuentas de instrumentos financieros [bloque de texto]

Descripción de la política contable para instrumentos financieros derivados [bloque de texto]

Descripción de la política contable para instrumentos financieros derivados y coberturas [bloque de texto]

Descripción de la política contable para la determinación de los componentes del efectivo y equivalentes de efectivo [bloque de texto]

Descripción de la política contable para operaciones discontinuadas [bloque de texto]

Descripción de la política contable para dividendos [bloque de texto]

Descripción de la política contable para las ganancias por acción [bloque de texto]

Descripción de la política contable para beneficios a los empleados [bloque de texto]

Descripción de la política contable para gastos relacionados con el medioambiente [bloque de texto]

Descripción de la política contable para gastos [bloque de texto]

Descripción de las políticas contables para desembolsos de exploración y evaluación [bloque de texto]

Descripción de la política contable para mediciones al valor razonable [bloque de texto]

Descripción de la política contable para primas e ingresos y gastos por comisiones [bloque de texto]

Descripción de la política contable para gastos financieros [bloque de texto]

Descripción de la política contable para ingresos y gastos financieros [bloque de texto]

Descripción de la política contable para activos financieros [bloque de texto]

Descripción de la política contable para garantías financieras [bloque de texto]

Descripción de la política contable para instrumentos financieros [bloque de texto]

Descripción de la política contable para instrumentos financieros a valor razonable con cambios en resultados [bloque de texto]

Descripción de la política contable para pasivos financieros [bloque de texto]

Descripción de la política contable para conversión de moneda extranjera [bloque de texto]

Descripción de la política contable para la moneda funcional [bloque de texto]

Descripción de la política contable para el crédito mercantil [bloque de texto]

Descripción de las políticas contables para subvenciones gubernamentales [bloque de texto]

Descripción de la política contable para coberturas [bloque de texto]

Descripción de la política contable para inversiones mantenidas hasta el vencimiento [bloque de texto]

Descripción de la política contable para deterioro del valor de activos [bloque de texto]

Descripción de la política contable para deterioro del valor de activos financieros [bloque de texto]

Descripción de la política contable para deterioro del valor de activos no financieros [bloque de texto]

Descripción de la política contable para impuestos a las ganancias [bloque de texto]

Descripción de las políticas contables de contratos de seguro y de los activos, pasivos, ingresos y gastos relacionados [bloque de texto]

Descripción de la política contable para activos intangibles y crédito mercantil [bloque de texto]

Descripción de la política contable para activos intangibles distintos al crédito mercantil [bloque de texto]

Descripción de la política contable para ingresos y gastos por intereses [bloque de texto]

Descripción de las políticas contables para inversiones en asociadas [bloque de texto]

Descripción de la política contable para inversiones en asociadas y negocios conjuntos [bloque de texto]

Descripción de las políticas contables para inversiones en negocios conjuntos [bloque de texto]

Descripción de la política contable para propiedades de inversión [bloque de texto]

Descripción de la política contable para inversiones distintas de las inversiones contabilizadas utilizando el método de la participación [bloque de texto]

Descripción de la política contable para el capital social [bloque de texto]

Descripción de la política contable para arrendamientos [bloque de texto]

Descripción de la política contable para préstamos y cuentas por cobrar [bloque de texto]

Descripción de las políticas contables para la medición de inventarios [bloque de texto]

Descripción de la política contable para activos de minería [bloque de texto]

Descripción de la política contable para derechos de minería [bloque de texto]

Descripción de la política contable para activos no circulantes o grupos de activos para su disposición clasificados como mantenidos para la venta [bloque de texto]

Descripción de la política contable para activos no circulantes o grupos de activos para su disposición clasificados como mantenidos para la venta y operaciones discontinuadas [bloque de texto]

Descripción de la política contable para la compensación de instrumentos financieros [bloque de texto]

Descripción de la política contable para activos de petróleo y gas [bloque de texto]

Descripción de la política contable para propiedades, planta y equipo [bloque de texto]

Descripción de la política contable para provisiones [bloque de texto]

Descripción de la política contable para la reclasificación de instrumentos financieros [bloque de texto]

Descripción de la política contable para el reconocimiento en el resultado del periodo de la diferencia entre el valor razonable en el reconocimiento inicial y el precio de transacción [bloque de texto]

Descripción de las políticas contables para el reconocimiento de ingresos de actividades ordinarias [bloque de texto]

Descripción de la política contable para reaseguros [bloque de texto]

Descripción de la política contable para acuerdos de recompra y de recompra inversa [bloque de texto]

Descripción de la política contable para gastos de investigación y desarrollo [bloque de texto]

Descripción de la política contable para el efectivo y equivalentes de efectivo restringido [bloque de texto]

Descripción de la política contable para la información financiera por segmentos [bloque de texto]

Descripción de la política contable para las transacciones con pagos basados en acciones [bloque de texto]

Descripción de la política contable para costos de desmonte [bloque de texto]

Descripción de la política contable para subsidiarias [bloque de texto]

Descripción de las políticas contables para los beneficios por terminación [bloque de texto]

Descripción de la política contable para proveedores y otras cuentas por pagar [bloque de texto]

Descripción de la política contable para clientes y otras cuentas por cobrar [bloque de texto]

Clave de Cotización: MEDICA

Trimestre: 4 Año: 2018

MEDICA SUR, S.A.B. DE C.V.

Consolidado

Cantidades monetarias expresadas en Unidades

Descripción de la política contable para ingresos y gastos comerciales [bloque de texto]

Descripción de la política contable para transacciones con participaciones no controladoras [bloque de texto]

Descripción de la política contable para transacciones con partes relacionadas [bloque de texto]

Descripción de la política contable para acciones propias [bloque de texto]

Descripción de otras políticas contables relevantes para comprender los estados financieros [bloque de texto]

[813000] Notas - Información financiera intermedia de conformidad con la NIC 34

Información a revelar sobre información financiera intermedia [bloque de texto]

Información al 31 de diciembre de 2018

Descripción de sucesos y transacciones significativas

Sucesos importantes 2018

En el mes de junio, Médica Sur obtuvo la recertificación del Consejo de Salubridad General con una vigencia de 5 años y en octubre fue el hospital mejor calificado de México, según el ranking de clínicas y hospitales de la revista América Economía.

Médica Sur concluyó la remodelación y modernización de cinco pisos de hospital que inició en 2014, incorporando tecnologías de última generación para el cuidado y seguridad del paciente, cumpliendo con los más altos estándares hospitalarios a nivel mundial con una inversión acumulada mayor a los 220 millones de pesos entre 2014 y 2018.

Al cierre de 2018, Médica Sur concluyó exitosamente la primera etapa en la remodelación de sus quirófanos incorporando equipos de vanguardia en beneficio de nuestros pacientes y de nuestros Médicos, con una inversión mayor a los 30 millones de pesos, es importante destacar que la operación fue ininterrumpida e incluso se incrementó en 5.4% el volumen de actividad quirúrgica en el año.

El grupo operó 126 unidades de Laboratorio, cifra 12.5% mayor en comparación con el cierre de 2017, continuando con la estrategia de expansión hacia otras ciudades como son Mérida y Cancún.

Clave de Cotización: MEDICA

Trimestre: 4 Año: 2018

MEDICA SUR, S.A.B. DE C.V.

Consolidado

Cantidades monetarias expresadas en Unidades

Al cierre de 2018 el número de pacientes Egresados de hospitalización incrementó 1.9% en comparación con el cierre de 2017, no obstante, derivado de la mayor eficiencia en la operación del hospital se redujo el promedio de días cama un 1.7% y la estancia promedio un 3.6%.

Durante el año, Médica Sur tuvo un incremento en sus Unidades Quirúrgicas, mientras que observó una disminución en el volumen de Áreas Críticas, Urgencias y áreas de Diagnóstico derivado de la fuerte competencia con otros prestadores de servicios de salud de menor precio, pero que, no son comparables con Médica Sur en términos de calidad, certificaciones y estándares para la seguridad de los pacientes.

Cabe destacar que, en Médica Sur, el apego a higiene de manos se encuentra por arriba del 90%, la tasa global de infecciones nosocomiales está por debajo de 1 por cada 100 pacientes egresados y todos los indicadores médicos se encuentran en mejores niveles que los estándares internacionales.

Médica Sur ha incorporado equipos y procedimientos innovadores que tienen como beneficios principales: ser más efectivos para el paciente, reducir la estancia hospitalaria, disminuir los reintrosos de nuestros pacientes, así como tener un menor tiempo de recuperación.

Adicionalmente, durante 2018, se llevaron a cabo nuevos proyectos para la contención de precios a los pacientes que incluyen estrategias para la mejor compra y uso más eficiente de medicamentos y materiales, así como la reducción del 4% de la plantilla del personal administrativo, entre otros.

Como consecuencia del menor volumen de ventas, aunado a los gastos extraordinarios preoperatorios para la puesta en marcha de las nuevas unidades diagnóstico, los efectos extraordinarios por las liquidaciones de personal y los gastos fijos para la operación del grupo; Médica Sur tuvo un impacto desfavorable en los resultados anuales del Grupo en comparación con el cierre de 2017.

Durante 2019 estaremos implementando nuevas estrategias que nos permitan incrementar la captación de pacientes nacionales e internacionales y continuar con la calidad, innovación, y excelencia médica que distinguen a Médica Sur.

Clave de Cotización: MEDICA

Trimestre: 4 Año: 2018

MEDICA SUR, S.A.B. DE C.V.

Consolidado

Cantidades monetarias expresadas en Unidades

Descripción de las políticas contables y métodos de cálculo seguidos en los estados financieros intermedios [bloque de texto]

Explicación de la estacionalidad o carácter cíclico de operaciones intermedias

Explicación de la naturaleza e importe de las partidas, que afecten a los activos, pasivos, capital contable, ganancia neta o flujos de efectivo, que sean no usuales por su naturaleza, importe o incidencia

Explicación de la naturaleza e importe de cambios en las estimaciones de importes presentados en periodos intermedios anteriores o ejercicios contables anteriores

Explicación de cuestiones, recompras y reembolsos de títulos representativos de deuda y capital

Dividendos pagados, acciones ordinarias

72,985,000

Dividendos pagados, otras acciones

0

Dividendos pagados, acciones ordinarias por acción

0.0

Dividendos pagados, otras acciones por acción

0.0

Clave de Cotización: MEDICA

Trimestre: 4 Año: 2018

MEDICA SUR, S.A.B. DE C.V.

Consolidado

Cantidades monetarias expresadas en Unidades

Explicación de sucesos ocurridos después del periodo intermedio sobre el que se informa que no han sido reflejados

Explicación del efecto de cambios en la composición de la entidad durante periodos intermedios

Descripción del cumplimiento con las NIIF si se aplican a la información financiera intermedia

Descripción de la naturaleza e importe del cambio en estimaciones durante el periodo intermedio final
