

Información Financiera Trimestral

[105000]	Comentarios y Análisis de la Administración	2
[110000]	Información general sobre estados financieros.....	26
[210000]	Estado de situación financiera, circulante/no circulante.....	28
[310000]	Estado de resultados, resultado del periodo, por función de gasto	30
[410000]	Estado del resultado integral, componentes ORI presentados netos de impuestos.....	31
[520000]	Estado de flujos de efectivo, método indirecto.....	33
[610000]	Estado de cambios en el capital contable - Acumulado Año Actual.....	35
[610000]	Estado de cambios en el capital contable - Acumulado Año Anterior	38
[700000]	Datos informativos del Estado de situación financiera	41
[700002]	Datos informativos del estado de resultados.....	42
[700003]	Datos informativos- Estado de resultados 12 meses	43
[800001]	Anexo - Desglose de créditos	44
[800003]	Anexo - Posición monetaria en moneda extranjera	46
[800005]	Anexo - Distribución de ingresos por producto	47
[800007]	Anexo - Instrumentos financieros derivados	48
[800100]	Notas - Subclasificaciones de activos, pasivos y capital contable.....	49
[800200]	Notas - Análisis de ingresos y gastos.....	53
[800500]	Notas - Lista de notas.....	54
[800600]	Notas - Lista de políticas contables	82
[813000]	Notas - Información financiera intermedia de conformidad con la NIC 34	92

[105000] Comentarios y Análisis de la Administración

Comentarios de la gerencia [bloque de texto]

Ciudad de México, a 26 de Febrero de 2018 - Médica Sur, S.A.B. de C.V. (BMV: Medica) reporta sus resultados no auditados correspondientes al cuarto trimestre de 2017. Esta información se presenta de acuerdo a las Normas Internacionales de Información Financiera (IFRS, por sus siglas en inglés).

Datos Relevantes

- Los Ingresos consolidados en el 4T17 se ubicaron en 844.0 millones de pesos, un crecimiento de +9.5% respecto al mismo periodo de 2016, impulsados principalmente por mayores ingresos por Servicios Hospitalarios y la incorporación de Laboratorio Médico Polanco (LMP).
- El EBITDA (Utilidad de Operación más Depreciación y Amortización) en el cuarto trimestre de 2017 fue de 221.7 millones de pesos, un incremento de 267.4% atribuido principalmente a las mayores ventas hospitalarias, la contribución de LMP y a mayor eficiencia en el gasto de venta y administración. El Margen EBITDA en el 4T17 se ubicó en 26.3% comparado contra 7.8% en el 4T16*.
- La Razón Deuda Neta/EBITDA en el 4T17 se ubicó en 1.7 veces, mientras que la Razón EBITDA/Gasto Financiero fue de 5.0 veces.

Médica Sur, S.A.B. de C.V. y Subsidiarias
Resultados no auditados

	4T17	4T16*	Variación
Ingresos	844.0	770.9	9.5%
Utilidad de Operación	167.3	-59.3	n/a
<i>Margen de Operación</i>	19.8%	-	
EBITDA	221.7	60.4	267.4%
<i>Margen EBITDA</i>	26.3%	7.8%	
Utilidad Neta Consolidada	88.5	-53.7	n/a
<i>Margen Neto</i>	10.5%	-	

Cifras en millones de pesos

*Durante el tercer trimestre de 2017, la entidad decide cerrar de manera permanente el Hospital Médica Sur Lomas. Para efectos de presentación de los efectos de dicha operación, los resultados de este negocio son presentados como operación discontinuada y han sido reexpresados los estados de resultados y otros resultados integrales comparativos a fin de presentar dicha operación separada de las operaciones continuas.

Información a revelar sobre la naturaleza del negocio [bloque de texto]

Médica Sur es un operador de hospitales y un proveedor integrado de servicios del cuidado de la salud y servicios relacionados. Provee estos servicios a través de hospitales y laboratorios. En Médica Sur se reúne a un grupo de médicos, profesionales de la medicina, enfermería, administración y operación hospitalaria y se tiene como objetivo ofrecer un servicio de excelencia médica con calidez humana guiado por un estricto código de ética y respaldado por equipos e infraestructura médica con tecnología de vanguardia.

En 1981, un grupo mexicano de médicos y trabajadores de la salud fundó Médica Sur con el fin de crear un centro privado de alta especialidad en el que se practica medicina ética, de manera eficiente en costo, con sentido académico, con estándares de eficiencia internacionales y que además resulta económicamente y financieramente sustentable.

El centro de la estrategia de Médica Sur es el paciente, la cual se basa en proveer servicios de salud de alta calidad de una manera eficiente en costo. Se pretende cimentar el crecimiento futuro con base en la historia de crecimiento y rentabilidad, manteniendo la dedicación a brindar servicios de salud de alta calidad incrementando la cobertura en las unidades de servicios que se operan actualmente, apalancando la infraestructura médica, y en las que se llegará a

operar en un futuro, además de seguir desarrollando las relaciones con la red de médicos y empleados. Siguiendo estos elementos básicos de estrategia, la administración considera que Médica Sur continuará creciendo de manera estable y rentable, y al mismo tiempo incrementando la relevancia entre los pacientes, médicos, proveedores y empleados.

Actualmente el Grupo Médica Sur está integrado por el complejo hospitalario Médica Sur Tlalpan ubicado al sur de la Ciudad de México, y, con la incorporación de Laboratorio Médico Polanco y Laboratorios Ruiz, con 104 sucursales de diagnóstico, ubicados en la Ciudad de México, el Estado de México, Morelos, Puebla, Querétaro y Tlaxcala. En las instalaciones, se ofrecen servicios de diagnóstico, atención médica de primer, segundo y tercer nivel, además de llevar a cabo actividades de investigación clínica, docencia y asistencia social. Al 31 de diciembre de 2017, las unidades de servicio de Médica Sur se integran de la siguiente manera:

Unidades de Servicio:

- Hospital Médica Sur Tlalpan (hospital de alta especialidad)
- 104 sucursales de diagnóstico

Nuestra rentabilidad ha generado un importante flujo de caja que nos ha permitido realizar las inversiones de capital necesarias para actualizar infraestructura y equipo.

Información a revelar sobre los objetivos de la gerencia y sus estrategias para alcanzar esos objetivos [bloque de texto]

Nuestra Estrategia

En Médica Sur tenemos claro nuestro objetivo, ser el grupo de servicios médicos de mayor prestigio en México, donde el valor más importante es la salud de nuestros pacientes, esforzándonos a diario en ofrecer nuestros servicios bajo nuestro lema de Excelencia Médica con Calidez Humana y con el objetivo de otorgar a la población servicios de la más alta calidad a un precio justo.

Para poder lograrlo, hemos trabajado en varias vertientes lo cual nos permitirá alcanzar nuestros objetivos, como lo es seguir ofreciendo una amplia gama de servicios médicos, manteniendo siempre estrictos procesos de calidad, respaldado por un cuerpo médico especializado apoyados en equipos y tecnología de última generación. Lo anterior nos permitirá mantener la confianza en nuestros pacientes y terceros pagadores para lograr así incrementar el porcentaje de ocupación hospitalaria y la derrama en servicios de diagnóstico y clínicos.

Estamos consolidando la operación de la división de diagnóstico derivado de la adquisición de Laboratorio Médico Polanco y Laboratorios Clínicos de Puebla los cuales sumaron 79 sucursales a las 25 ya existente de Médica Sur. Esta operación nos permite ser un jugador clave dentro del sector de diagnóstico en el país, por lo que seguiremos creciendo y diferenciándonos al ser el único participante en este sector con el respaldo médico de un hospital como lo es Médica Sur.

Dicha consolidación ofrece eficiencias operativas importantes que nos permitirán operar de una manera más rentable y ofrecer un mejor servicio y precio a nuestros pacientes.

Hemos implementado un estricto plan de control de costos y gastos, así como una reingeniería en los procesos operativos que nos darán un mejor control. Lo anterior nos permitirá estar mejor preparados para no incrementar, en la medida de lo posible, los precios de nuestros servicios beneficiando a nuestros pacientes.

Venimos trabajando muy de cerca con nuestros médicos, lo cual nos permite entender sus necesidades y requerimientos para que de manera conjunta logremos identificar retos y oportunidades permitiéndonos continuar a la vanguardia en los servicios que ofrecemos.

En cuanto a nuestros activos, hemos definido un plan de desinversión en aquellos activos que consideramos no aportan un valor que justifique mantenerlos dentro del balance. Por lo tanto, estaremos monetizando este tipo de activos para lograr flujos de capital que nos permitan acelerar inversiones o reducir pasivos, según sea el caso.

Por otro lado, estamos en un proceso de constante remodelación de la infraestructura hospitalaria y equipamiento para mantener en todo momento instalaciones adecuadas para el óptimo desarrollo y prestación de nuestros servicios, beneficiando a nuestros pacientes y sus familiares al brindarles la mayor comodidad posible.

Finalmente seguimos explorando nuevas oportunidades de inversión lo cual nos permitirá diversificar riesgos y ampliar nuestro portafolio de servicios.

Información a revelar sobre los recursos, riesgos y relaciones más significativos de la entidad [bloque de texto]

Factores de Riesgo

Riesgos relacionados con nuestras actividades.

Dependemos de nuestra capacidad de atraer y retener a médicos y personal profesional calificado. Nuestro éxito depende de la capacidad que tengamos para atraer y retener a médicos y personal profesional calificado (incluyendo, médicos residentes, enfermeras, y asistentes enfocados a ciertas especialidades), así como de la habilidad para capacitarlos. En México existe un grupo reducido de médicos con alto conocimiento y especialización en ciertas áreas médicas, por lo que competimos directamente con el resto de los proveedores de servicios médicos para atraer y mantener a dichos médicos calificados. Los médicos y el personal profesional consideran importante, antes de decidir en dónde prestar sus servicios, la reputación del hospital, la calidad del personal profesional actual, las oportunidades de investigación y las relaciones sociales que podrían desarrollar en dicho lugar. No obstante que somos competitivos en dichos aspectos, podría resultar difícil negociar ciertos términos y condiciones con dichos médicos y personal profesional. En la medida en que no logremos atraer y retener a médicos y personal profesional calificado, nuestra operación y crecimiento podrían verse adversamente afectados.

Asimismo, dependemos de que dichos médicos y demás personal profesional recomiende o canalice pacientes para que hagan uso de los servicios que prestamos. En la medida en la que dichos médicos o personal profesional no tengan una buena percepción nuestra, o de la calidad de los servicios que prestamos, o por alguna otra razón prefieren recomendar a otras instituciones que brinden servicios similares, nuestro negocio, situación financiera o resultados de operación podrían verse afectados de forma adversa.

Dependemos de que los médicos y el personal profesional que presta sus servicios en nuestras instalaciones tomen decisiones clínicas adecuadas y de que la administración de cada hospital y centro de atención médica mantengan un control apropiado sobre los lineamientos y políticas clínicas de operación.

Dependemos de que los médicos y el personal profesional que labora en nuestras instalaciones tome decisiones clínicas adecuadas en relación con el diagnóstico y tratamiento de nuestros pacientes. Aunque hemos desarrollado políticas para el tratamiento de los pacientes, otorgamos capacitación periódica a los médicos y al personal profesional respecto del tratamiento adecuado de los pacientes, procedimientos y técnicas médicas novedosas, y realizamos seminarios y conferencias para el intercambio de conocimiento entre los mismos, finalmente dependemos de la correcta aplicación de las políticas clínicas por parte de los médicos y del personal profesional. Cualquier decisión clínica incorrecta por parte de los médicos y personal profesional o cualquier incumplimiento en la administración y coordinación de las actividades clínicas de cada hospital, podría tener como consecuencia un resultado desfavorable en el tratamiento de los pacientes, lesiones o muerte. Aún cuando la responsabilidad derivada de dichos incidentes recae en los médicos, los cuales cuentan con seguros especializados para cubrir dicha responsabilidad, y en el personal profesional, en caso de que Médica Sur fuere declarada responsable en cualquier forma y grado, podríamos enfrentar gastos legales significativos, daños a la reputación de nuestros hospitales, y un efecto material adverso en nuestro negocio, situación financiera y resultados de operación.

Podríamos ser susceptibles de responsabilidad por los daños y perjuicios que pudiésemos ocasionar a un paciente o tercero, por cualquier falla o desperfecto en el equipo médico utilizado en cualquiera de nuestras instalaciones o por cualquier error cometido por el personal profesional que labora en las mismas.

Nuestra operación nos expone a riesgos por responsabilidad que son inherentes a la operación de equipo médico complejo que puede tener defectos o desarrollar fallas. Dependemos en gran medida de los fabricantes y proveedores de los equipos para prestar asesoría y capacitación técnica al personal profesional del hospital para utilizar de manera adecuada el equipo. Si dicho personal profesional no se encuentra debidamente capacitado para utilizar el equipo por falta de asesoría de los fabricantes, proveedores o de Médica Sur, podrían utilizarlos de manera inadecuada. Asimismo, el personal profesional podría cometer errores al utilizar el equipo médico debido a su complejidad aún cuando dicho personal profesional se encuentre capacitado para utilizarlo. Cualquier falla o desperfecto en el equipo médico utilizado en cualquiera de nuestras instalaciones o cualquier error por parte del personal profesional en el uso de dicho equipo podría tener como consecuencia un resultado desfavorable en el tratamiento de los pacientes, lesiones o muerte. Aún cuando la responsabilidad derivada de dichos incidentes recae en los fabricantes y proveedores del equipo médico o en el personal profesional que los utiliza, en caso de que Médica Sur fuere declarada responsable en cualquier forma y grado, podríamos enfrentar gastos legales significativos, daños a nuestra reputación, y un efecto material adverso en nuestro negocio, situación financiera y resultados de operación.

La suspensión de la prestación de ciertos servicios médicos por razones de mantenimiento del equipo médico podría tener como consecuencia la interrupción de ciertas operaciones en los hospitales, y por lo tanto, tener un efecto adverso sobre nosotros.

La suspensión de la prestación de ciertos servicios médicos por razones de mantenimiento del equipo médico podría tener como consecuencia la interrupción de algunas de nuestras operaciones, tales como tratamientos de imagenología, radioterapias y análisis de laboratorio, entre otras. El mantenimiento del equipo médico en la mayoría de los casos es realizado por los fabricantes y proveedores de dichos equipos o por compañías especializadas en servicios de reparación y mantenimiento y son programados con anticipación para afectar en la menor medida posible nuestra operación. El incumplimiento, por parte de los fabricantes y proveedores de los equipos médicos o de las compañías especializadas en servicios de reparación y mantenimiento, en reparar el equipo utilizado en nuestros hospitales o clínicas podría tener como consecuencia la interrupción de algunas de nuestras operaciones por ciertos periodos de tiempo. Dicha suspensión podría tener un efecto adverso en nuestro negocio, situación financiera y resultados, además de dañar nuestra reputación.

Dependemos de un número limitado de fabricantes de equipo médico.

La mayoría del equipo médico que utilizamos es altamente complejo, costoso y producido por un número limitado de fabricantes. Los fabricantes de los equipos médicos proporcionan asesoría y capacitación técnica al personal profesional que labora en nuestras instalaciones, así como reparación y mantenimiento de los mismos. Cualquier perturbación en el abastecimiento del equipo médico o en los servicios que prestan dichos fabricantes, incluyendo el incumplimiento por parte de los fabricantes respecto a la obtención del consentimiento de terceras personas, licencias, entre otros, podrían afectar en forma negativa nuestra operación y tener un efecto adverso en nuestro negocio, situación financiera y resultados de operación.

Nuestro éxito depende sustancialmente de los esfuerzos del equipo de administración, directores ejecutivos y de otros funcionarios clave, y nuestro negocio podría resultar adversamente afectado en caso de no encontrar remplazos igualmente calificados.

Nuestro constante crecimiento y éxito exige la atracción y conservación de personal capacitado. La pérdida de cualquiera de nuestros funcionarios clave podría tener como consecuencia la demora en la implementación de nuestra estrategia de negocios y afectar adversamente nuestras operaciones. En los últimos años, la demanda de personal con experiencia en los servicios que prestamos ha ido en aumento. El crecimiento sostenido de nuestras operaciones dependerá de que logremos atraer y conservar el personal adecuado y con la experiencia necesaria. La competencia para atraer a este tipo de personal profesional es intensa y podríamos tener dificultades para atraerlos y conservarlos, lo cual podría limitar nuestra capacidad para cumplir en forma adecuada con nuestros proyectos actuales y futuros.

La mayor parte de nuestro equipo médico de radioterapia y diagnóstico utiliza materiales radioactivos o emite radiación durante su operación.

La mayor parte de nuestro equipo de radioterapia y diagnóstico utiliza materiales radioactivos o emite radiación durante su operación. La radiación y los materiales radioactivos son sumamente peligrosos si no son adecuadamente contenidos y manejados. Cualquier accidente o falla del equipo que diera como resultado contaminación radioactiva podría ocasionar daños significativos a seres humanos. Lo anterior, podría tener como consecuencia el pago de gastos legales significativos por responsabilidad, además de dañar nuestra reputación. Aún cuando parte o toda la responsabilidad derivada de dichos incidentes recae en los fabricantes del equipo médico y/o del personal profesional, en caso de que Médica Sur fuere declarada responsable en cualquier forma y grado, podríamos enfrentar multas severas, gastos legales y una posible suspensión de nuestros permisos de operación, lo cual podría tener un efecto material adverso en nuestro negocio, situación financiera y resultados de operación. Es importante recalcar que esta situación nunca se ha presentado en todos nuestros años de operación.

Adicionalmente, nuestro equipo médico requiere el remplazo periódico de sus materiales radioactivos. Nosotros no nos encargamos del manejo de dichos materiales radioactivos durante el proceso de remplazo y desecho. Cualquier falla por parte del personal en el manejo o desecho de tales materiales radioactivos de conformidad con la ley y la regulación aplicable podría tener un efecto adverso en nuestra operación.

Nuestra operación podría verse perjudicada por cambios y adelantos tecnológicos o terapéuticos o por cambios en las preferencias de los médicos o pacientes a tratamientos alternativos.

El tratamiento médico de los pacientes está sujeto a cambios tecnológicos y terapéuticos continuos. Nuestros hospitales y clínicas utilizan equipo médico sofisticado y complejo para prestar servicios médicos, incluyendo instrumentos necesarios para realizar procedimientos quirúrgicos especializados tales como cardiocirugías, neurocirugías y cirugías ortopédicas. Sin embargo, el desarrollo tecnológico y terapéutico en los tratamientos a los pacientes podría tener como resultado que nuestro equipo médico llegue a ser anticuado u obsoleto. Asimismo, podría

haber avances significativos en otros métodos de tratamiento que podrían reducir la demanda o incluso eliminar la necesidad de los servicios que actualmente proveemos. El remplazo o modificación del equipo y servicios médicos para adoptar nuevas técnicas y tecnología podría resultar en un costo muy alto para nosotros. Debido a los altos costos, podríamos vernos imposibilitados para realizar dichos remplazos o modificaciones en tiempo y los hospitales podrían carecer de equipo de remplazo. Por lo anterior, si el equipo médico se encuentra dañado o descompuesto y no existe equipo de remplazo, nuestra capacidad para atender a los pacientes podría verse limitada. Adicionalmente, los pacientes y los médicos podrían optar por tratamientos alternativos para tratar ciertas enfermedades. Cualquier cambio en las preferencias de los médicos y los pacientes hacia tratamientos distintos a los prestados en nuestros hospitales o clínicas podrían tener un efecto material adverso en nuestro negocio, condición financiera y resultados de operación.

Somos vulnerables a cualquier falla de nuestros sistemas de información, lo cual podría tener un efecto material adverso en nuestras operaciones.

Nuestros sistemas de información son una parte fundamental de nuestro negocio y nos permiten mantener sistemas clínicos, historiales médicos, sistemas de facturación, contratos de servicios de salud, reporte contable y financiero, así como manejo de inventario, de igual forma el sistema permite tener estadísticas particulares del negocio que ayuda a la administración en la toma de decisiones. Cualquier falla técnica en nuestros sistemas de información, incluyendo aquellas causadas por fallas eléctricas o virus de computadoras, podría causar interrupciones en nuestra capacidad de prestar servicios a pacientes o atrasos en la cobranza. Asimismo, la violación de cierta información contenida en nuestros sistemas podría ocasionar atrasos o imprecisiones en juicios o diagnósticos en el tratamiento de pacientes y podría resultar en daños al bienestar de los mismos. Médica Sur podría ser declarada responsable por daños y perjuicios ocasionados por el robo y/o mal uso de la información personal de los pacientes almacenada en nuestros sistemas. La existencia de cualquiera de los eventos anteriores podría ocasionar la suspensión, atraso, pérdida o alteración de la información, o en la interrupción en la disponibilidad de nuestros sistemas de Médica Sur, lo cual podría tener un efecto material adverso en nuestro negocio, condición financiera y resultados de operación.

Estamos expuestos a riesgos en el incremento del costo de nuestra deuda y/o financiamientos futuros.

Las condiciones de los mercados financieros en México y EE.UU. ante la incertidumbre imperante en el mercado pudiera ocasionar un incremento de tasas por parte del Banco Central a un ritmo más acelerado, de tal forma que afecte el costo de la deuda contraída ocasionando efectos adversos en la situación financiera de la Compañía y sus resultados de operación.

La depreciación del tipo de cambio podría derivar en el incremento del equipo e insumos relacionado con la práctica médica.

Recientemente la moneda nacional ha mostrado una continua devaluación frente al dólar, con lo cual gran parte del equipo médico y ciertos insumos se encarecerían provocando el aumento de su costo. En virtud de que substancialmente todo el ingreso de la Compañía está denominado en pesos y en caso de que el valor de la moneda

nacional sufra una depreciación significativa frente al dólar, el costo pagado por la compra de equipo médico e ciertos insumos aumentaría significativamente impactando los resultados de operación de la Compañía.

Enfrentamos competencia.

La industria de servicios hospitalarios es competitiva en términos de precio, calidad de médicos y servicios, ubicación y reputación. Médica Sur enfrenta competencia directa de diversos proveedores de servicios del cuidado de la salud y servicios relacionados. Asimismo, podríamos competir con nuevos proveedores de servicios médicos que pudieran establecerse en el futuro en regiones geográficas en donde prestamos nuestros servicios. Si no somos capaces de competir de manera exitosa con otros proveedores de servicios médicos similares en los mercados en los que participamos actualmente o en el futuro, nuestro negocio, situación financiera o resultados se podrían ver afectados de manera adversa.

Una parte significativa de nuestros ingresos se ha concentrado en la Ciudad de México y especialmente en Médica Sur Tlalpan, y cualquier acontecimiento respecto a dicha ciudad o dicho campus podría impactar negativamente en nuestra situación financiera y resultados de operación.

Salvo por algunos de los laboratorios localizados en los Estados de México y de Morelos, la totalidad de nuestras operaciones se concentran en el Distrito Federal. En consecuencia, nuestros resultados de operación dependen de las condiciones económicas que imperen en la Ciudad de México, incluyendo entre otros, el nivel de poder adquisitivo, nivel de desempleo, condiciones políticas, etc., no obstante que la Ciudad de México representa la zona económica más fuerte del país y con el más alto poder adquisitivo, de acuerdo con cifras del INEGI. Asimismo, una parte significativa de nuestros ingresos totales deriva de Médica Sur Tlalpan ubicado en la zona sur de la Ciudad de México. Debido a la concentración de nuestros ingresos y de nuestra dependencia en Médica Sur Tlalpan, cualquier evento que pudiese afectar a Médica Sur Tlalpan, incluyendo obras viales que afecten los accesos al mismo, entre otros, podría causar fluctuaciones materiales o disminuciones en nuestros ingresos y podría tener un efecto material adverso en nuestra situación financiera, resultados de operación y planes de negocio.

Cambios en las políticas de las compañías aseguradoras respecto de la promoción, alcance, manejo o cobertura en los Seguros de Gastos Médicos Mayores podrían afectar nuestro desempeño.

Durante los últimos ejercicios fiscales, una de nuestras principales fuentes de ingreso ha provenido de pagos efectuados por compañías aseguradoras bajo Seguros de Gastos Médicos Mayores. En la medida en que las compañías aseguradoras efectúen cambios a las políticas en relación con la promoción, alcance, manejo o cobertura en los seguros médicos mayores, nuestra situación financiera, resultados de operación y planes de negocio podrían verse afectados de forma adversa.

Estamos sujetos a un gran número de disposiciones legales en materias de salubridad y ambiental, mismas que podrían volverse más estrictas en el futuro, imponer mayores responsabilidades y requerir inversiones en activos adicionales.

Nuestras actividades están sujetas a una amplia regulación en materias ambientales y de salubridad a nivel federal, estatal y municipal, así como a la vigilancia por parte de las autoridades gubernamentales responsables de la aplicación de dichas leyes y las políticas respectivas. Entre otros, dicha regulación exige tratamientos específicos de residuos peligrosos biológico-infecciosos, protocolos para la organización, funcionamiento e ingeniería sanitaria de los servicios de radioterapia, para la organización y funcionamiento de los laboratorios clínicos, para la práctica de la anestesiología, para la práctica de hemodiálisis y para la práctica de la cirugía mayor ambulatoria, así como requisitos de infraestructura médica y equipamiento de establecimientos para la atención médica de pacientes ambulatorios. El cumplimiento de las disposiciones aplicables pueden hacer oneroso, difícil o económicamente inviable y limitar las operaciones futuras. Además, las autoridades gubernamentales competentes podrían adoptar medidas en nuestra contra en caso de que incumplamos las disposiciones aplicables. Dichas medidas podrían incluir, entre otras, la imposición de multas y la revocación de nuestras licencias. La promulgación de disposiciones en materia ambiental y de salud más estrictas podría obligarnos a efectuar inversiones en activos para cumplir con las mismas, forzándonos a utilizar fondos originalmente destinados a otros proyectos. La utilización de fondos en dicha forma podrá afectar adversamente nuestra situación financiera y resultados de operación.

La existencia de condiciones económicas y de mercado desfavorables en los últimos años podría afectar en forma adversa nuestras actividades, situación financiera y resultados de operación.

No podemos predecir el efecto que tendrá sobre nosotros y sobre México la inestabilidad del sistema financiero a nivel global. Además, los problemas financieros de nuestros proveedores podrían provocar un aumento en nuestros costos o afectar en forma adversa nuestra operación.

La inestabilidad de los mercados crediticios podría afectar en forma adversa nuestra capacidad para contratar deuda, lo que a su vez afectaría en forma adversa la continuación, ampliación y adquisición de nuestros proyectos actuales y otros proyectos nuevos. Nuestra capacidad para ampliar nuestras operaciones se vería limitada si no logramos obtener, incrementar o refinanciar nuestros programas de crédito actuales o si no logramos hacerlo en términos favorables. Esto podría afectar en forma negativa nuestra liquidez, actividades y los resultados de operación.

Parte de nuestros ingresos provienen de dividendos y otros recursos provenientes de nuestras subsidiarias.

Nuestras subsidiarias son personas morales distintas y separadas. Cualquier pago de dividendos, distribuciones, créditos o anticipos por nuestras subsidiarias está limitado por las disposiciones generales de la legislación mexicana relativas a la distribución de las ganancias sociales, incluyendo las relativas al pago de ley del reparto de utilidades a los trabajadores. El pago de dividendos por nuestras subsidiarias depende de las ganancias y consideraciones de negocios de éstas. Adicionalmente, nuestro derecho de recibir cualesquier activos de cualquier subsidiaria en nuestra calidad de accionista de la misma, a su liquidación o reorganización, estará subordinado a los derechos de los acreedores de nuestras subsidiarias.

El proceso de integración con Laboratorios Médico Polanco sea deficiente

Un factor de éxito importante para Médica Sur será mantener los niveles de eficiencia con los que opera LMP, por lo tanto, la posibilidad de que el proceso de integración de ambas empresas genere distracción ejecutiva es un riesgo, pues podría afectar la capacidad actual de generación de flujo de efectivo de LMP en detrimento del nuevo ente integrado.

Riesgos relacionados con el país

La existencia de condiciones económicas y políticas desfavorables en México, especialmente en el área metropolitana de la Ciudad de México, donde se concentran gran parte de nuestras operaciones, puede tener un efecto adverso en nuestras actividades, situación financiera y resultados.

La totalidad de nuestras operaciones se realiza en México y depende del desempeño de la economía nacional. Nuestras operaciones se encuentran especialmente concentradas en la Ciudad de México y área metropolitana. En consecuencia, nuestras actividades, situación financiera y resultados de operación pueden verse afectados por la situación económica del país en general, misma que se encuentra fuera de nuestro control. México ha sufrido crisis económicas provocadas por factores tanto internos como externos, las cuales se han caracterizado por la inestabilidad del tipo de cambio (incluyendo grandes devaluaciones), altos índices de inflación, tasas de interés elevadas, contracciones económicas, disminuciones en los flujos de efectivo provenientes del exterior, faltas de liquidez en el sector bancario y altos índices de desempleo. No podemos garantizar que dichas condiciones no recurrirán o que no tendrán un efecto adverso significativo en nuestras actividades, situación financiera o resultados de operación.

Actualmente el Gobierno Federal no impone restricciones a la capacidad de las personas físicas o morales mexicanas para convertir pesos a dólares u otras monedas (salvo por ciertas restricciones a transacciones en efectivo que involucren el pago a bancos mexicanos con dólares), y desde 1982 México no mantiene sistemas de control del tipo de cambio. En el pasado el peso ha sufrido fuertes devaluaciones con respecto al dólar y podría sufrir devaluaciones importantes en el futuro. Cualquier devaluación o depreciación significativa del peso podría dar lugar a la intervención del gobierno y al establecimiento de políticas cambiarias restrictivas, como ha ocurrido tanto en México como en otros países de América Latina. Por tanto, las fluctuaciones en el valor del peso frente al dólar pueden tener un efecto adverso sobre nuestra posición financiera y en el valor de las Acciones. No podemos garantizar que el Gobierno Federal mantendrá sus políticas actuales con respecto al peso o que el valor del peso no fluctuará de manera significativa en el futuro.

En el supuesto de que la economía nacional y, en particular, la economía del área metropolitana de la Ciudad de México, donde se encuentran altamente concentradas nuestras operaciones, sufran un efecto de recesión y provoque un aumento considerable en las tasas de interés, o de que la economía nacional se vea afectada en forma adversa, nuestras actividades, situación financiera y resultados de operación también podrían verse afectados en forma adversa.

El Gobierno Federal ha ejercido y continúa ejerciendo una influencia significativa en la economía nacional. Las medidas adoptadas por el gobierno con respecto a la economía y a las empresas de participación estatal podrían tener un efecto significativo en las empresas del sector privado en general y sobre Médica Sur en particular, y afectar la situación del mercado y los precios y rendimientos de los valores de emisoras mexicanas, incluyendo los valores emitidos por Médica Sur.

El Gobierno Federal, pudiera implementar cambios significativos en las leyes, políticas públicas y regulaciones, lo que podría afectar la situación económica y política de México. La falta de alineación entre el Presidente y la legislatura podría resultar en desacuerdos insuperables e incertidumbre política debido a la falta de capacidad del congreso para aprobar medidas tales como las leyes secundarias referentes a las reformas estructurales necesarias para modernizar algunos sectores de la economía nacional.

Los acontecimientos en otros países pueden tener un efecto adverso en la economía nacional o en nuestras actividades, situación financiera, resultados de operación o el precio de mercado de nuestras Acciones.

La economía nacional y las actividades, la situación financiera y los resultados de operación de las empresas mexicanas y el precio de mercado de los valores emitidos por las mismas se ven afectados en distintas medidas por la situación económica y las condiciones de mercado imperantes en otros países. Aun cuando las situaciones económicas de otros países pueden diferir sustancialmente de la situación económica de México, las reacciones de los inversionistas ante los acontecimientos ocurridos en otros países pueden tener un efecto adverso en los precios de mercado de los valores emitidos por las empresas mexicanas. Como resultado de la celebración del Tratado de Libre Comercio de América del Norte ("TLCAN") y el incremento en la actividad económica entre México y los Estados Unidos, en los últimos años la situación económica de México ha estado vinculada en cada vez mayor medida a la situación económica de los Estados Unidos. En el segundo semestre de 2008, los precios de los valores representativos tanto de deuda como de capital emitidos por las empresas mexicanas disminuyeron sustancialmente como resultado de la prolongada desaceleración en los mercados de valores de los Estados Unidos. La existencia de condiciones económicas adversas en los Estados Unidos, la revocación del TLCAN y otros sucesos similares podrían tener un efecto adverso significativo en la economía de México. Los valores de las emisoras mexicanas también se vieron afectados en forma adversa en octubre de 2007 por la drástica caída en los mercados de valores de Asia, y durante el segundo semestre de 1998 y principios de 1999 debido a las crisis económicas de Rusia y Brasil. Los mercados para los instrumentos de deuda y capital en México también se han visto afectados en forma adversa por la persistente situación de los mercados de capitales a nivel global. Médica Sur no puede garantizar que los acontecimientos ocurridos en otros países con mercados emergentes, los Estados Unidos o el resto del mundo no afectarán en forma adversa sus actividades, su situación financiera o sus resultados de operación.

Riesgos relacionados con las Acciones y el Accionista Mayoritario de Médica Sur

El precio de mercado de nuestras Acciones puede fluctuar en forma significativa y los inversionistas podrían perder la totalidad o parte de su inversión.

La volatilidad del precio de mercado de nuestras Acciones puede impedir que los inversionistas vendan sus Acciones a un precio igual o superior al pagado por las mismas. El precio de mercado de nuestras Acciones y la liquidez del mercado para las mismas pueden verse afectados de manera significativa por muchos factores, algunos de los cuales están fuera de nuestro control y no guardan relación con nuestro desempeño operativo.

Dichos factores incluyen, entre otros:

- la volatilidad excesiva en el precio de mercado y el volumen de operación de los valores emitidos por otras empresas del sector, que no necesariamente guardan relación con el desempeño operativo de dichas empresas;
- percepciones de los inversionistas respecto a la perspectiva de Médica Sur y de su sector;
- diferencias entre nuestros resultados financieros y de operación y aquellos esperados por los inversionistas;
- los cambios en el nivel de utilidades o los resultados de operación;
- el desempeño operativo de empresas similares a Médica Sur;
- actos realizados por el Accionista de Control de Médica Sur para la transmisión de Acciones de las cuales sea titular y la percepción de que dichos actos pudiesen llegar a ocurrir;
- contratación o salida de personal clave;
- anuncios por parte de Médica Sur o de sus competidores de adquisiciones significativas, desinversiones, alianzas estratégicas, coinversiones, o compromisos de inversión;
- la promulgación de nuevas leyes o reglamentos, o los cambios de interpretación de las leyes y los reglamentos vigentes, incluyendo los lineamientos fiscales, aplicables a nuestras operaciones o a las Acciones;
- las tendencias generales de la economía o los mercados financieros en México, los Estados Unidos y el resto del mundo, incluyendo las derivadas de las guerras, actos de terrorismo o medidas adoptadas en respuesta a dichos hechos, y
- la situación y los acontecimientos de orden político, ya sea en México, los Estados Unidos u otros países.

Adicionalmente, aun cuando actualmente no tenemos planes al respecto, en el futuro podríamos emitir instrumentos de capital adicionales o el Accionista Mayoritario podría vender su participación accionaria. Cualquier emisión, venta o percepción al respecto podría dar como resultado la dilución de los derechos económicos y de voto de los accionistas o generar percepciones negativas en el mercado y provocar la disminución del precio de mercado de nuestras Acciones.

Salvo ciertas excepciones, los accionistas no pueden, ni por cuenta propia ni por ajena, dedicarse a negocios del mismo género de los que constituyen el objeto y fines de Médica Sur, ni formar parte, directa o indirectamente, de sociedades u otras entidades que se dediquen a la prestación de servicios hospitalarios, [servicios de laboratorio de diagnóstico clínico](#), [servicios de estudios de bioequivalencia](#), de investigación médica o similares, o farmacia, salvo con el consentimiento de la Asamblea de Accionistas.

Nuestros estatutos sociales disponen que ningún accionista, durante el tiempo en que tenga dicha calidad, ni por cuenta propia ni por ajena, podrá dedicarse a negocios del mismo género de los que constituyen el objeto y fines de la sociedad, ni formar parte, directa o indirectamente, de sociedades u otras entidades que se dediquen a la prestación de servicios hospitalarios, servicios de laboratorio de diagnóstico clínico, servicios de estudios de bioequivalencia, de investigación médica o similares, o farmacia, en cualquier área geográfica donde Médica Sur o cualquiera de sus subsidiarias o afiliadas, mantenga directa o indirectamente operaciones, salvo con el consentimiento de la Asamblea de Accionistas; en el entendido que dicha prohibición no es aplicable a (i) sociedades de inversión especializadas de fondos para el retiro, (ii) las demás sociedades de inversión que, en conjunto con las demás sociedades de inversión que utilicen los servicios de la misma sociedad operadora o distribuidora de sociedades de inversión, sean titulares de menos del 3% de las acciones representativas del capital social de Médica Sur; y (iii) la persona o grupo de personas (según dicho término se define en la LMV) que sean titulares, directa o indirectamente, de menos del 1% de las acciones representativas del capital social de Médica Sur.

En caso que alguno de nuestros accionistas violara la restricción descrita en el párrafo anterior, Médica Sur podría exigirle, a su elección, el importe de los daños y perjuicios que le cause a la Emisora, o bien, el pago de una pena convencional por una cantidad equivalente al valor de mercado de la totalidad de las Acciones de que dicho accionista fuera propietario al momento de la violación.

Ciertas disposiciones en nuestros estatutos sociales pueden retrasar o impedir la venta de nuestras Acciones.

De conformidad con nuestros estatutos, la adquisición, directa o indirecta, del 5% o más de nuestras Acciones está sujeta a la autorización previa de nuestro Consejo de Administración. Las Acciones que se adquirieran sin autorización del Consejo de Administración no otorgarán a sus titulares derecho corporativo alguno, incluyendo específicamente el ejercicio del derecho de voto en las Asambleas de Accionistas.

Celebramos operaciones con partes relacionadas y esperamos seguir haciéndolo en el futuro.

Celebramos operaciones con Fundación Clínica Médica Sur, A.C. quien es parte relacionada de Médica Sur. Estas operaciones se celebran dentro del curso habitual del negocio y en términos de mercado. Las operaciones con partes relacionadas pueden crear posibles conflictos de intereses. Para una descripción de dichas disposiciones véase "IV. ADMINISTRACIÓN - b) Operaciones con Personas Relacionadas y Conflictos de Interés".

Los pagos de dividendos y el monto de los mismos están sujetos a aprobación por parte del Accionista Mayoritario.

Los pagos de dividendos y el monto de los mismos están sujetos a aprobación por la Asamblea de Accionistas de Médica Sur con base en una recomendación del Consejo de Administración. En tanto el Accionista Mayoritario sea titular de la mayoría de las Acciones representativas del capital de Médica Sur, dicho accionista tendrá la facultad de decidir si se pagarán dividendos y en su caso, determinar el monto de los mismos.

Nuestros estatutos sociales, de conformidad con lo establecido por la legislación aplicable, restringen la posibilidad de accionistas extranjeros a invocar la protección de sus gobiernos por lo que respecta a sus derechos.

Conforme lo requiere la legislación aplicable en México, los estatutos de Médica Sur prevén que accionistas extranjeros sean considerados como mexicanos por lo que respecta a las Acciones de las que sean titulares. Conforme a esta disposición, se considerará que un accionista extranjero ha aceptado no invocar la protección de su gobierno por lo que respecta a sus derechos y obligaciones como accionista. En caso de violar esta disposición, las Acciones de las que dicho accionista sea titular podrían perderse a favor del Gobierno Mexicano.

Riesgos relacionados con las declaraciones respecto al futuro.

Este informe contiene declaraciones respecto al futuro. Dichas declaraciones incluyen, de manera enunciativa pero no limitativa: (i) declaraciones en cuanto a nuestra situación financiera y resultados de operación; (ii) declaraciones en cuanto a nuestros planes, objetivos o metas, incluyendo declaraciones en cuanto a nuestras actividades; y (iii) declaraciones en cuanto a las presunciones subyacentes en que se basan dichas declaraciones. Las declaraciones respecto al futuro contienen palabras tales como "pretende", "prevé", "considera", "estima", "espera", "pronostica", "planea", "predice", "busca", "podría", "debería", "posible", "lineamiento" y otros vocablos similares, ya sea en primera o tercera persona, sin embargo, no son los únicos términos utilizados para identificar dichas declaraciones.

Por su propia naturaleza, las declaraciones respecto al futuro conllevan riesgos e incertidumbres de carácter tanto general como específico y existe el riesgo de que no se cumplan las predicciones, los pronósticos, las proyecciones y las demás declaraciones respecto al futuro. Se advierte a los inversionistas que hay muchos factores importantes que pueden ocasionar que los resultados reales difieran sustancialmente de los expresados en los planes, objetivos, expectativas, estimaciones y afirmaciones tanto expresas como implícitas contenidas en las declaraciones con respecto al futuro, incluyendo los siguientes:

- la competencia en la industria y los mercados de Médica Sur;
- el desempeño de la economía nacional;
- las restricciones a nuestra capacidad para allegarnos de fuentes de financiamiento en términos competitivos;
- el desempeño de los mercados financieros y nuestra capacidad para renegociar nuestras obligaciones financieras en la medida necesaria;

- las restricciones cambiarias y las transferencias de fondos al extranjero;
- nuestra capacidad para implementar nuestras estrategias corporativas;
- la falla de nuestros sistemas de tecnología de la información, incluyendo los sistemas de datos y comunicaciones;
- las fluctuaciones en los tipos de cambio, las tasas de interés o el índice de inflación, y
- el efecto de los cambios en las políticas contables, la promulgación de nuevas leyes, la intervención de las autoridades gubernamentales, la emisión de órdenes gubernamentales o la política fiscal de México.

De concretarse alguno o varios de estos factores o incertidumbres, o de resultar incorrectas las presunciones subyacentes, los resultados reales podrían diferir sustancialmente de los deseados, previstos, esperados, proyectados o pronosticados en este reporte.

Dados los riesgos y las incertidumbres y presunciones antes descritas, es posible que los hechos descritos en las declaraciones respecto al futuro no ocurran. No asumimos obligación alguna de actualizar o modificar las declaraciones respecto al futuro contenidas en este reporte en caso de que obtengamos nueva información o en respuesta a hechos o acontecimientos futuros. De tiempo en tiempo surgen factores adicionales que afectan nuestras operaciones y no podemos predecir la totalidad de dichos factores ni evaluar su impacto en nuestras actividades o la medida en que un determinado factor o conjunto de factores puede ocasionar que los resultados reales difieran sustancialmente de los expresados en las declaraciones respecto al futuro. Aún cuando consideramos que los planes y las intenciones y expectativas reflejadas en las declaraciones respecto al futuro son razonables, no podemos garantizar que lograremos llevarlos a cabo. Además, los inversionistas no deben interpretar las declaraciones relativas a las tendencias o actividades previas como una garantía de que dichas tendencias o actividades continuarán a futuro. Todas las declaraciones a futuro, ya sean escritas, verbales o en formato electrónico, imputables a Médica Sur o sus representantes, están expresamente sujetas a esta advertencia.

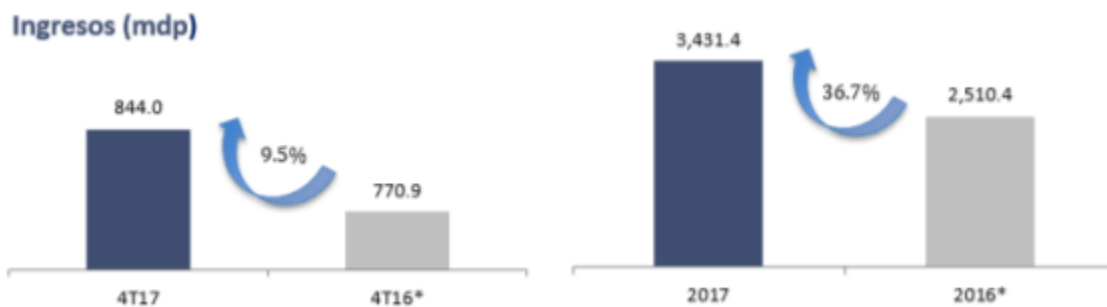
Resultados de las operaciones y perspectivas [bloque de texto]

Resumen Financiero 4T17

En el cuarto trimestre de 2017, los **Ingresos** ascendieron a 844.0 millones de pesos, registrando un crecimiento de 9.5% en comparación con el mismo periodo del año anterior. Este incremento fue impulsado principalmente por los

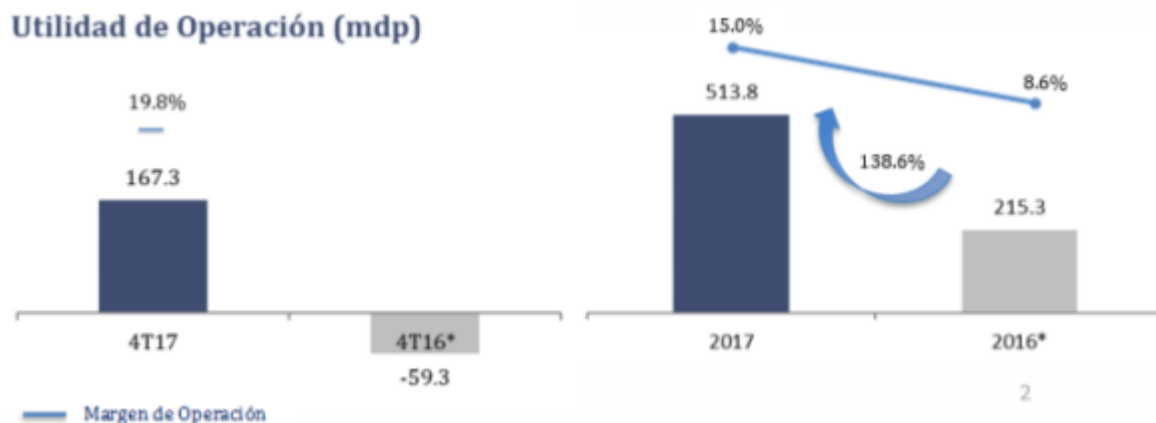
mayores ingresos por Servicios Hospitalarios y la incorporación de Laboratorio Médico Polanco (LMP). Es importante mencionar que los Ingresos en el 4T17 se beneficiaron del trimestre completo de operación de LMP a diferencia del mismo periodo de 2016*, donde contribuyeron a los ingresos a partir del 12 de octubre, fecha en la cual se concluyó la adquisición.

En términos anuales, los Ingresos crecieron 36.7% al pasar de 2,510.4 millones de pesos en 2016* a 3,431.4 millones de pesos en 2017, por las razones antes mencionadas.



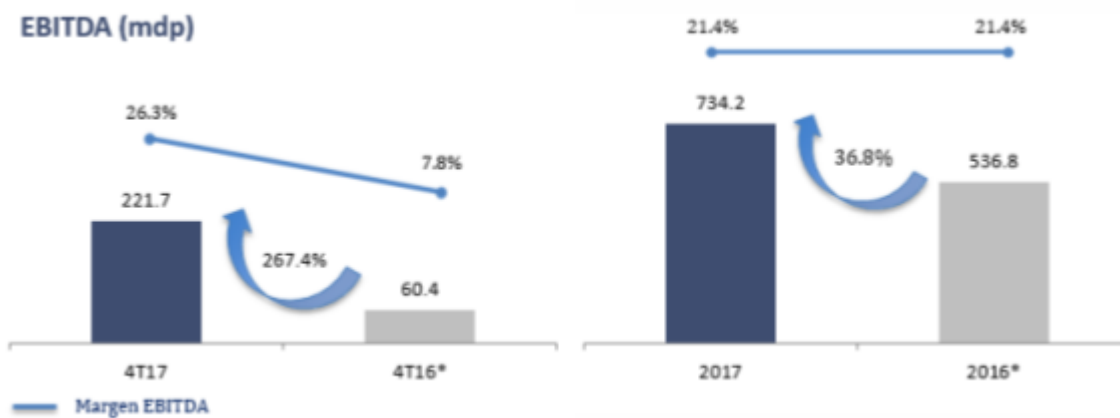
La **Utilidad de Operación** en el 4T17 se ubicó en 167.3 millones de pesos, un aumento de 226.7 millones de pesos en comparación con los -59.3 millones de pesos obtenidos en el 4T16*. Lo anterior explicado principalmente a las mayores ventas hospitalarias, la contribución de LMP, mayor eficiencia en el gasto de venta y administración y al efecto extraordinario que se presentó en el 4T16* relacionado a la depreciación del sistema informático ERP, debido a un redimensionamiento del alcance de este proyecto. En tanto, el Margen de Operación se ubicó en 19.8%.

La Utilidad de Operación en 2017 ascendió a 513.8 millones de pesos, un crecimiento de 138.6% comparado contra 2016*, debido principalmente a las mayores ventas hospitalarias, a la incorporación de LMP y al efecto de depreciación extraordinario antes mencionado. El Margen de Operación en 2017 aumentó 640 puntos base ubicándose en 15.0% desde 8.6% en 2016*.



El **EBITDA** (Utilidad de Operación más Depreciación y Amortización) en el cuarto trimestre de 2017 fue de 221.7 millones de pesos, un incremento de 267.4% atribuido principalmente a las mayores ventas hospitalarias, la contribución de LMP y a mayor eficiencia en el gasto de venta y administración. El Margen EBITDA en el 4T17 se ubicó en 26.3% comparado contra 7.8% en el 4T16*.

En el acumulado, el EBITDA alcanzó 734.2 millones, lo que representó un crecimiento de 36.8% comparado contra el 2016. El Margen EBITDA de 2016* fue de 21.4%, en línea con lo observado el año previo.

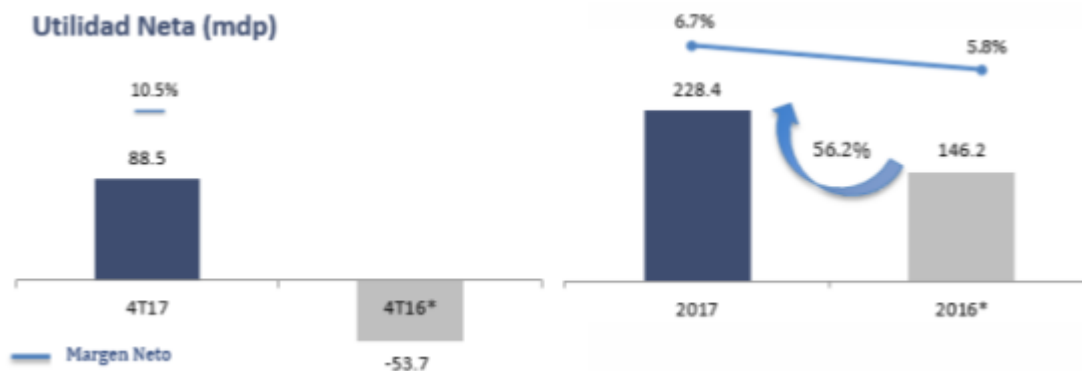


Los **Gastos Financieros (Netos)** mostraron un crecimiento de 56.3% para ubicarse en 32.7 millones por el pago de intereses asociados al crédito obtenido para la adquisición de LMP el 12 de octubre de 2016, crédito que asciende a 1,350 millones de pesos. En términos anuales, los Gastos Financieros (Netos) ascendieron a 137.1 millones, un incremento de 130.5 millones de pesos por lo antes mencionado.

La **Pérdida por Operaciones Discontinuas** en el 4T17 fue de 3.8 millones de pesos contra la pérdida de 4.9 millones de pesos observados en el 4T16*. En tanto, durante 2017 esta pérdida alcanzó los 24.4 millones, lo que representa un crecimiento significativo de 246.2%, debido a liquidación del personal consecuencia del cierre del Hospital Médica Sur Lomas.

La **Utilidad Neta** finalizó el trimestre en 88.5 millones de pesos, mostrando un avance de 142.2 millones de pesos comparado contra el mismo periodo de 2016*, beneficiada por el aumento en la utilidad de operación. Lo anterior fue compensado por un mayor gasto financiero y la pérdida por operaciones discontinuas asociadas al cierre del Hospital Médica Sur Lomas. El Margen Neto se ubicó en 10.5%.

La Utilidad Neta del periodo Enero-Diciembre 2017 aumentó 82.2 millones de pesos al pasar de 146.2 millones de pesos en 2016* a 228.4 millones de pesos en 2017. De igual forma, el Margen Neto creció 83 puntos base finalizando en 6.7%.



Situación financiera, liquidez y recursos de capital [bloque de texto]

Deuda

Al cierre del 2017, la **Deuda** con costo de la compañía fue de 1,373.3 millones de pesos. Esta deuda es explicada por la línea de crédito utilizada para la adquisición de LMP en octubre 2016. Actualmente, la Compañía mantiene 2 créditos bancarios, uno por 1,350 millones de pesos y otro por 30 millones de pesos.

El crédito contratado por 1,350 millones de pesos tiene un plazo de 10 años contados a partir de octubre 2016 e incluye 36 meses de gracia en amortización a capital, por lo tanto, empezaremos a amortizar este crédito a partir de octubre 2019. Al cierre del 4T17, el plazo remanente del crédito es de 8.3 años. El 37.0% de este crédito se encuentra contratado a una tasa fija de 9.7450%, mientras que el restante 63.0% se encuentra contratado a una tasa variable de TIIE + 360 puntos base.

La **Razón de Apalancamiento** (Deuda Neta/EBITDA) al cierre del año se ubicó en 1.7 veces, mientras que la **Razón de Cobertura de intereses** (EBITDA/Gasto Financiero) fue de 5.0 en el 4T17. Por otra parte, la **Razón de Liquidez** (Activo Circulante / Pasivo Circulante) pasó de 1.4 veces en el último trimestre de 2016 a 1.6 veces en el mismo periodo de 2017.

<i>Razones Financieras</i>	4T17	4T16*
Deuda Total/EBITDA	1.9x	2.4x
Deuda Neta/EBITDA	1.7x	2.3x
Pasivo Total/Capital Contable	0.6x	0.7x
Cobertura de Intereses (EBITDA/Gasto Financiero)	5.0x	24.1x
Liquidez (Activo Circulante / Pasivo Circulante)	1.6x	1.4x

Respecto a los "Covenants" de los créditos contraídos, al cierre del 4T17 Médica Sur se encuentran en total cumplimiento de los mismos, de los cuales destacan los siguientes:

- No exceder el Apalancamiento (Pasivo con Costo/EBITDA) de 3.5 veces.
- No reducir la Cobertura de Intereses (EBITDA/Gasto Financiero) a menos de 4 veces.

*Durante el tercer trimestre de 2017, la entidad decide cerrar de manera permanente el Hospital Médica Sur Lomas. Para efectos de presentación de los efectos de dicha operación, los resultados de este negocio son presentados como operación discontinuada y han sido reexpresados los estados de resultados y otros resultados integrales comparativos a fin de presentar dicha operación separada de las operaciones continuas.

Control interno [bloque de texto]

Información a revelar sobre las medidas de rendimiento fundamentales e indicadores que la gerencia utiliza para evaluar el rendimiento de la entidad con respecto a los objetivos establecidos [bloque de texto]

Médica Sur, S.A.B. de C.V. y Subsidiarias

Resultados no auditados

	4T17	4T16*	Variación
Ingresos	844.0	770.9	9.5%
Utilidad de Operación	167.3	-59.3	n/a
<i>Margen de Operación</i>	19.8%	-	
EBITDA	221.7	60.4	267.4%
<i>Margen EBITDA</i>	26.3%	7.8%	
Utilidad Neta Consolidada	88.5	-53.7	n/a
<i>Margen Neto</i>	10.5%	-	

Cifras en millones de pesos

Anexos Financieros (no auditados)

Médica Sur, S.A.B. de C.V. y Subsidiarias

Estado de Situación Financiera al 31 de diciembre de 2017 y 2016* (cifras en pesos)

	<u>2017</u>	<u>2016*</u>	<u>Cambio % a/a</u>
Activo Total	5,603,044,756	5,459,666,581	2.6%
Activos circulantes	1,105,277,648	1,002,989,286	10.2%
Efectivo e Inversiones Temporales	116,241,846	104,310,088	11.4%
Efectivo Restringido	100,454,051	0	-
Clientes y Documentos por Cobrar (Neto)	318,434,152	243,316,932	30.9%
Otras Cuentas y Documentos por Cobrar (Neto)	106,290,538	86,982,661	22.2%
Inventarios	133,723,994	117,711,083	13.6%
Activos mantenidos para la venta	330,133,067	450,668,542	-26.7%
Largo Plazo	0	0	-
Inmuebles, Planta y Equipo (Neto)	2,734,714,837	2,759,658,230	-0.9%
Inmueble	2,407,389,969	2,252,934,012	6.9%
Maquinaria y Equipo Industrial	73,413,479	85,973,383	-14.6%
Otros Equipos	2,177,033,713	2,157,499,554	0.9%
Depreciación Acumulada	-1,989,554,791	-1,906,743,556	4.3%
Construcciones en Proceso	66,432,466	169,994,836	-60.9%
Propiedades de inversión	210,368,590	97,335,224	116.1%
Terreno	172,701,088	52,165,613	231.1%
Edificio	37,667,502	45,169,611	-16.6%
Activos Intangibles Neto	1,552,683,682	1,599,683,842	-2.9%
Pasivo Total	2,159,726,894	2,152,162,360	0.4%
Pasivo Circulante	705,314,367	714,514,426	-1.3%
Proveedores	244,197,158	344,332,841	-29.1%
Créditos Bancarios	30,000,000	30,000,000	-
Impuestos por Pagar	76,721,984	33,162,142	131.4%
Otros Pasivos Circulantes	354,395,225	307,019,442	15.4%
Pasivo a Largo Plazo	1,384,913,017	1,347,321,643	2.8%
Créditos Bancarios	1,343,250,000	1,284,297,759	4.6%
Intereses Devengados	7,854,639	0	-
Otros Créditos	33,808,378	63,023,883	-46.4%
Impuestos a la Utilidad Diferidos	69,499,510	90,326,292	-23.1%
Capital Contable	3,443,317,863	3,307,504,220	4.1%
Participación No Controladora	890,219	4,297,266	-79.3%
Capital Contable Atribuible a la Participación Controladora	3,442,427,644	3,303,206,954	4.2%
Actualización Capital Social Pagado	517,869,032	517,869,032	-
Prima en Venta de Acciones	121,280,931	121,280,931	-
Aportaciones para Futuros Aumentos de Capital	124,628	124,628	-
Resultados Acumulados y Reserva de Capital	2,375,948,061	2,319,893,772	2.4%
Reserva para Recompra de Acciones	199,543,300	200,000,000	-0.2%
Resultado Neto del Ejercicio	228,347,176	142,634,009	60.1%
Otras Partidas de Resultado Integral	-685,485	1,404,581	-148.8%
Capital Contable y Pasivo	5,603,044,756	5,459,666,581	2.6%

Cifras bajo IFRS

Estados de Resultados del 1 de julio al 31 de diciembre de 2017 y 2016* (cifras en pesos)

	<u>4T17</u>	<u>4T16*</u>	<u>Cambio % a/a</u>
Ingresos	843,989,317	770,946,644	9.5%
Costo de ventas	-567,188,462	-565,106,723	0.4%
Utilidad bruta	276,800,855	205,839,921	34.5%
Gastos de Venta y Administración	-134,006,236	-283,988,001	-52.8%
Otros Gastos de Operación	24,550,061	18,828,352	30.4%
Utilidad (pérdida) de operación	167,344,680	-59,319,728	-
Utilidad (Perdida) Cambiaria	2,877,429	1,648,711	74.5%
Intereses Pagados	-40,300,785	-24,618,094	63.7%
Intereses Ganados	4,729,047	2,055,962	130.0%
Utilidad (pérdida) antes de Impuestos	134,650,370	-80,233,149	-
Impuestos a la Utilidad	-42,365,115	31,468,040	-
Utilidad (pérdida) por Operaciones Continuas	92,285,255	-48,765,109	-
Pérdida de Operaciones Discontinuas	-3,766,690	-4,938,504	-23.7%
Resultado (pérdida) Neto	88,518,566	-53,703,613	-264.8%
Participación no Controladora	-12,491	-3,518,097	-99.6%
Participación Controladora	88,506,075	-57,221,710	-

Cifras bajo IFRS

*Durante el tercer trimestre de 2017, la entidad decide cerrar de manera permanente el Hospital Médica Sur Lomas. Para efectos de presentación de los efectos de dicha operación, los resultados de este negocio son presentados como operación discontinuada y han sido reexpresados los estados de resultados y otros resultados integrales comparativos a fin de presentar dicha operación separada de las operaciones continuas.

Clave de Cotización: MEDICA

Trimestre: 4 Año: 2017

MEDICA SUR, S.A.B. DE C.V.

Consolidado

Cantidades monetarias expresadas en Unidades

Clave de Cotización: MEDICA

Trimestre: 4 Año: 2017

MEDICA SUR, S.A.B. DE C.V.

Consolidado

Cantidades monetarias expresadas en Unidades

[I I 0 0 0 0] Información general sobre estados financieros

Clave de cotización:	MEDICA
Periodo cubierto por los estados financieros:	Del 1 de octubre al 31 de diciembre
Fecha de cierre del periodo sobre el que se informa:	2017-12-31
Nombre de la entidad que informa u otras formas de identificación:	MEDICA SUR, S.A.B. DE C.V.
Descripción de la moneda de presentación:	MXN
Grado de redondeo utilizado en los estados financieros:	MILES DE PESOS
Consolidado:	Si
Número De Trimestre:	4
Tipo de emisora:	ICS
Explicación del cambio en el nombre de la entidad que informa u otras formas de identificación desde el final del periodo sobre el que se informa precedente:	
Descripción de la naturaleza de los estados financieros:	FORMATO EXCEL

Información a revelar sobre información general sobre los estados financieros [bloque de texto]

En atención a la solicitud por parte de la CNBV, con relación a las Normas Internacionales de Información Financiera (NIIF o IFRS) por sus siglas en inglés.

- . IFRS 9 "Instrumentos Financieros".
- . IFRS 15 "Ingresos de Actividades Ordinarias Procedentes de Contratos con Clientes".
(Aplicables a partir del 1º de enero de 2018)
- . IFRS 16 "Arrendamientos". (Aplicable a partir del 1º de enero de 2019)

El análisis de la emisora se incluye dentro de la sección información a revelar sobre un resumen de las políticas contables significativas.

Clave de Cotización: MEDICA

Trimestre: 4 Año: 2017

MEDICA SUR, S.A.B. DE C.V.

Consolidado

Cantidades monetarias expresadas en Unidades

Seguimiento de análisis [bloque de texto]

De acuerdo a lo establecido por el reglamento interior de la BMV en el artículo 4.033.01 fracc. VIII en materia de requisitos de mantenimiento, informamos que la Casa de Bolsa / Institución de Crédito que dan cobertura de análisis a nuestros valores es Grupo Bursátil Mexicano S.A. de C.V., Casa de Bolsa.

[210000] Estado de situación financiera, circulante/no circulante

Concepto	Cierre Periodo Actual MXN 2017-12-31	Cierre Año Anterior MXN 2016-12-31
Estado de situación financiera [sinopsis]		
Activos [sinopsis]		
Activos circulantes[sinopsis]		
Efectivo y equivalentes de efectivo	216,696,000	104,310,000
Clientes y otras cuentas por cobrar	351,764,000	276,646,000
Impuestos por recuperar	72,961,000	53,096,000
Otros activos financieros	0	0
Inventarios	133,724,000	117,711,000
Activos biológicos	0	0
Otros activos no financieros	0	0
Activos circulantes distintos de los activos no circulantes o grupo de activos para su disposición clasificados como mantenidos para la venta	775,145,000	551,763,000
Activos mantenidos para la venta	330,133,000	450,669,000
Total de activos circulantes	1,105,278,000	1,002,432,000
Activos no circulantes [sinopsis]		
Clientes y otras cuentas por cobrar no circulantes	0	0
Impuestos por recuperar no circulantes	0	0
Inventarios no circulantes	0	0
Activos biológicos no circulantes	0	0
Otros activos financieros no circulantes	0	0
Inversiones registradas por método de participación	0	0
Inversiones en subsidiarias, negocios conjuntos y asociadas	0	0
Propiedades, planta y equipo	2,734,715,000	2,759,658,000
Propiedades de inversión	210,369,000	97,335,000
Crédito mercantil	1,116,737,000	1,120,216,000
Activos intangibles distintos al crédito mercantil	435,946,000	479,468,000
Activos por impuestos diferidos	0	0
Otros activos no financieros no circulantes	0	0
Total de activos no circulantes	4,497,767,000	4,456,677,000
Total de activos	5,603,045,000	5,459,109,000
Capital Contable y Pasivos [sinopsis]		
Pasivos [sinopsis]		
Pasivos Circulantes [sinopsis]		
Proveedores y otras cuentas por pagar a corto plazo	614,284,000	631,872,000
Impuestos por pagar a corto plazo	39,224,000	5,556,000
Otros pasivos financieros a corto plazo	30,000,000	30,000,000
Otros pasivos no financieros a corto plazo	0	0
Provisiones circulantes [sinopsis]		
Provisiones por beneficios a los empleados a corto plazo	14,865,000	7,790,000
Otras provisiones a corto plazo	6,941,000	38,739,000
Total provisiones circulantes	21,806,000	46,529,000
Total de pasivos circulantes distintos de los pasivos atribuibles a activos mantenidos para la venta	705,314,000	713,957,000
Pasivos atribuibles a activos mantenidos para la venta	0	0
Total de pasivos circulantes	705,314,000	713,957,000

Clave de Cotización: MEDICA

Trimestre: 4 Año: 2017

MEDICA SUR, S.A.B. DE C.V.

Consolidado

Cantidades monetarias expresadas en Unidades

Concepto	Cierre Periodo Actual MXN 2017-12-31	Cierre Año Anterior MXN 2016-12-31
Pasivos a largo plazo [sinopsis]		
Proveedores y otras cuentas por pagar a largo plazo	0	0
Impuestos por pagar a largo plazo	0	0
Otros pasivos financieros a largo plazo	1,351,105,000	1,284,298,000
Otros pasivos no financieros a largo plazo	0	0
Provisiones a largo plazo [sinopsis]		
Provisiones por beneficios a los empleados a Largo plazo	17,980,000	31,796,000
Otras provisiones a largo plazo	15,828,000	31,228,000
Total provisiones a largo plazo	33,808,000	63,024,000
Pasivo por impuestos diferidos	69,500,000	90,326,000
Total de pasivos a Largo plazo	1,454,413,000	1,437,648,000
Total pasivos	2,159,727,000	2,151,605,000
Capital Contable [sinopsis]		
Capital social	517,869,000	517,869,000
Prima en emisión de acciones	121,281,000	121,281,000
Acciones en tesorería	0	0
Utilidades acumuladas	2,803,963,000	2,662,652,000
Otros resultados integrales acumulados	(685,000)	1,405,000
Total de la participación controladora	3,442,428,000	3,303,207,000
Participación no controladora	890,000	4,297,000
Total de capital contable	3,443,318,000	3,307,504,000
Total de capital contable y pasivos	5,603,045,000	5,459,109,000

[310000] Estado de resultados, resultado del periodo, por función de gasto

Concepto	Acumulado Año Actual MXN 2017-01-01 - 2017-12-31	Acumulado Año Anterior MXN 2016-01-01 - 2016-12-31	Trimestre Año Actual MXN 2017-10-01 - 2017-12-31	Trimestre Año Anterior MXN 2016-10-01 - 2016-12-31
Resultado de periodo [sinopsis]				
Utilidad (pérdida) [sinopsis]				
Ingresos	3,431,446,000	2,510,363,000	843,989,000	770,947,000
Costo de ventas	2,268,169,000	1,733,857,000	567,188,000	565,107,000
Utilidad bruta	1,163,277,000	776,506,000	276,801,000	205,840,000
Gastos de venta	108,901,000	90,833,000	19,619,000	40,222,000
Gastos de administración	553,369,000	474,465,000	114,387,000	243,766,000
Otros ingresos	12,759,000	4,080,000	24,550,000	18,828,000
Otros gastos	0	0	0	0
Utilidad (pérdida) de operación	513,766,000	215,288,000	167,345,000	(59,320,000)
Ingresos financieros	8,894,000	15,721,000	7,606,000	3,705,000
Gastos financieros	145,972,000	22,269,000	40,301,000	24,618,000
Participación en la utilidad (pérdida) de asociadas y negocios conjuntos	0	0	0	0
Utilidad (pérdida) antes de impuestos	376,688,000	208,740,000	134,650,000	(80,233,000)
Impuestos a la utilidad	123,902,000	55,491,000	42,365,000	(31,468,000)
Utilidad (pérdida) de operaciones continuas	252,786,000	153,249,000	92,285,000	(48,765,000)
Utilidad (pérdida) de operaciones discontinuadas	(24,367,000)	(7,038,000)	(3,767,000)	(4,939,000)
Utilidad (pérdida) neta	228,419,000	146,211,000	88,518,000	(53,704,000)
Utilidad (pérdida), atribuible a [sinopsis]				
Utilidad (pérdida) atribuible a la participación controladora	228,347,000	142,634,000	88,506,000	(57,222,000)
Utilidad (pérdida) atribuible a la participación no controladora	72,000	3,577,000	12,000	3,518,000
Utilidad por acción [bloque de texto]				
Utilidad por acción básica [sinopsis]				
Utilidad (pérdida) básica por acción en operaciones continuas	2.0	1.0	1.0	1.0
Utilidad (pérdida) básica por acción en operaciones discontinuadas	0.0	0.0	0.0	0.0
Total utilidad (pérdida) básica por acción	2.0	1.0	1.0	1.0
Utilidad por acción diluida [sinopsis]				
Utilidad (pérdida) básica por acción diluida en operaciones continuas	0.0	0.0	0.0	0.0
Utilidad (pérdida) básica por acción diluida en operaciones discontinuadas	0.0	0.0	0.0	0.0
Total utilidad (pérdida) básica por acción diluida	0.0	0.0	0.0	0.0

[410000] Estado del resultado integral, componentes ORI presentados netos de impuestos

Concepto	Acumulado Año Actual MXN 2017-01-01 - 2017-12-31	Acumulado Año Anterior MXN 2016-01-01 - 2016-12-31	Trimestre Año Actual MXN 2017-10-01 - 2017-12-31	Trimestre Año Anterior MXN 2016-10-01 - 2016-12-31
Estado del resultado integral [sinopsis]				
Utilidad (pérdida) neta	228,419,000	146,211,000	88,518,000	(53,704,000)
Otro resultado integral [sinopsis]				
Componentes de otro resultado integral que no se reclasificarán a resultados, neto de impuestos [sinopsis]				
Otro resultado integral, neto de impuestos, utilidad (pérdida) de inversiones en instrumentos de capital	0	0	0	0
Otro resultado integral, neto de impuestos, utilidad (pérdida) por revaluación	0	0	0	0
Otro resultado integral, neto de impuestos, utilidad (pérdida) por nuevas mediciones de planes de beneficios definidos	(2,090,000)	1,937,000	(2,090,000)	1,937,000
Otro resultado integral, neto de impuestos, cambio en el valor razonable de pasivos financieros atribuible a cambios en el riesgo de crédito del pasivo	0	0	0	0
Otro resultado integral, neto de impuestos, utilidad (pérdida) en instrumentos de cobertura que cubren inversiones en instrumentos de capital	0	0	0	0
Participación de otro resultado integral de asociadas y negocios conjuntos que no se reclasificará a resultados, neto de impuestos	0	0	0	0
Total otro resultado integral que no se reclasificará a resultados, neto de impuestos	(2,090,000)	1,937,000	(2,090,000)	1,937,000
Componentes de otro resultado integral que se reclasificarán a resultados, neto de impuestos [sinopsis]				
Efecto por conversión [sinopsis]				
Utilidad (pérdida) de efecto por conversión, neta de impuestos	0	0	0	0
Reclasificación de efecto por conversión, neto de impuestos	0	0	0	0
Efecto por conversión, neto de impuestos	0	0	0	0
Activos financieros disponibles para la venta [sinopsis]				
Utilidad (pérdida) por cambios en valor razonable de activos financieros disponibles para la venta, neta de impuestos	0	0	0	0
Reclasificación de la utilidad (pérdida) por cambios en valor razonable de activos financieros disponibles para la venta, neta de impuestos	0	0	0	0
Cambios en valor razonable de activos financieros disponibles para la venta, neto de impuestos	0	0	0	0
Coberturas de flujos de efectivo [sinopsis]				
Utilidad (pérdida) por coberturas de flujos de efectivo, neta de impuestos	0	0	0	0
Reclasificación de la utilidad (pérdida) por coberturas de flujos de efectivo, neta de impuestos	0	0	0	0
Importes eliminados del capital incluidos en el valor contable de activos (pasivos) no financieros que se hayan adquirido o incurrido mediante una transacción prevista de cobertura altamente probable, neto de impuestos	0	0	0	0
Coberturas de flujos de efectivo, neto de impuestos	0	0	0	0
Coberturas de inversiones netas en negocios en el extranjero [sinopsis]				
Utilidad (pérdida) por coberturas de inversiones netas en negocios en el extranjero, neto de impuestos	0	0	0	0
Reclasificación por coberturas de inversiones netas en negocios en el extranjero, neto de impuestos	0	0	0	0
Coberturas de inversiones netas en negocios en el extranjero, neto de impuestos	0	0	0	0
Cambios en el valor temporal de las opciones [sinopsis]				
Utilidad (pérdida) por cambios en el valor temporal de las opciones, neta de impuestos	0	0	0	0
Reclasificación de cambios en el valor temporal de las opciones, neto de impuestos	0	0	0	0
Cambios en el valor temporal de las opciones, neto de impuestos	0	0	0	0
Cambios en el valor de contratos a futuro [sinopsis]				
Utilidad (pérdida) por cambios en el valor de contratos a futuro, neta de impuestos	0	0	0	0
Reclasificación de cambios en el valor de contratos a futuro, neto de impuestos	0	0	0	0
Cambios en el valor de contratos a futuro, neto de impuestos	0	0	0	0
Cambios en el valor de márgenes con base en moneda extranjera [sinopsis]				
Utilidad (pérdida) por cambios en el valor de márgenes con base en moneda extranjera, neta de impuestos	0	0	0	0

Clave de Cotización: MEDICA

Trimestre: 4 Año: 2017

MEDICA SUR, S.A.B. DE C.V.

Consolidado

Cantidades monetarias expresadas en Unidades

Concepto	Acumulado Año Actual MXN 2017-01-01 - 2017-12-31	Acumulado Año Anterior MXN 2016-01-01 - 2016-12-31	Trimestre Año Actual MXN 2017-10-01 - 2017-12-31	Trimestre Año Anterior MXN 2016-10-01 - 2016-12-31
Reclasificación de cambios en el valor de márgenes con base en moneda extranjera, neto de impuestos	0	0	0	0
Cambios en el valor de márgenes con base en moneda extranjera, neto de impuestos	0	0	0	0
Participación de otro resultado integral de asociadas y negocios conjuntos que se reclasificará a resultados, neto de impuestos	0	0	0	0
Total otro resultado integral que se reclasificará al resultado del periodo, neto de impuestos	0	0	0	0
Total otro resultado integral	(2,090,000)	1,937,000	(2,090,000)	1,937,000
Resultado integral total	226,329,000	148,148,000	86,428,000	(51,767,000)
Resultado integral atribuible a [sinopsis]				
Resultado integral atribuible a la participación controladora	226,257,000	144,571,000	86,416,000	(55,285,000)
Resultado integral atribuible a la participación no controladora	72,000	3,577,000	12,000	3,518,000

[520000] Estado de flujos de efectivo, método indirecto

Concepto	Acumulado Año Actual MXN 2017-01-01 - 2017-12-31	Acumulado Año Anterior MXN 2016-01-01 - 2016-12-31
Estado de flujos de efectivo [sinopsis]		
Flujos de efectivo procedentes de (utilizados en) actividades de operación [sinopsis]		
Utilidad (pérdida) neta	228,419,000	146,211,000
Ajustes para conciliar la utilidad (pérdida) [sinopsis]		
Operaciones discontinuas	0	0
Impuestos a la utilidad	123,902,000	53,520,000
Ingresos y gastos financieros, neto	137,382,000	11,768,000
Gastos de depreciación y amortización	220,441,000	321,501,000
Deterioro de valor (reversiones de pérdidas por deterioro de valor) reconocidas en el resultado del periodo	0	0
Provisiones	(12,759,000)	15,032,000
Pérdida (utilidad) de moneda extranjera no realizadas	0	0
Pagos basados en acciones	0	0
Pérdida (utilidad) del valor razonable	0	0
Utilidades no distribuidas de asociadas	0	0
Pérdida (utilidad) por la disposición de activos no circulantes	(4,743,000)	108,000
Participación en asociadas y negocios conjuntos	0	0
Disminuciones (incrementos) en los inventarios	(16,013,000)	(24,208,000)
Disminución (incremento) de clientes	(75,417,000)	(4,109,000)
Disminuciones (incrementos) en otras cuentas por cobrar derivadas de las actividades de operación	(5,510,000)	(52,898,000)
Incremento (disminución) de proveedores	(80,463,000)	(204,085,000)
Incrementos (disminuciones) en otras cuentas por pagar derivadas de las actividades de operación	104,880,000	99,776,000
Otras partidas distintas al efectivo	0	0
Otros ajustes para los que los efectos sobre el efectivo son flujos de efectivo de inversión o financiamiento	0	0
Ajuste lineal de ingresos por arrendamientos	0	0
Amortización de comisiones por arrendamiento	0	0
Ajuste por valor de las propiedades	0	0
Otros ajustes para conciliar la utilidad (pérdida)	0	0
Total ajustes para conciliar la utilidad (pérdida)	391,700,000	216,405,000
Flujos de efectivo procedentes (utilizados en) operaciones	620,119,000	362,616,000
Dividendos pagados	0	0
Dividendos recibidos	0	0
Intereses pagados	138,118,000	20,640,000
Intereses recibidos	0	0
Impuestos a las utilidades reembolsados (pagados)	170,474,000	143,192,000
Otras entradas (salidas) de efectivo	0	0
Flujos de efectivo procedentes de (utilizados en) actividades de operación	311,527,000	198,784,000
Flujos de efectivo procedentes de (utilizados en) actividades de inversión [sinopsis]		
Flujos de efectivo procedentes de la pérdida de control de subsidiarias u otros negocios	0	0
Flujos de efectivo utilizados para obtener el control de subsidiarias u otros negocios	0	1,447,493,000
Otros cobros por la venta de capital o instrumentos de deuda de otras entidades	0	0
Otros pagos para adquirir capital o instrumentos de deuda de otras entidades	0	0
Otros cobros por la venta de participaciones en negocios conjuntos	0	0
Otros pagos para adquirir participaciones en negocios conjuntos	0	0
Importes procedentes de la venta de propiedades, planta y equipo	75,944,000	0
Compras de propiedades, planta y equipo	266,080,000	230,325,000
Importes procedentes de ventas de activos intangibles	0	0

Clave de Cotización: MEDICA

Trimestre: 4 Año: 2017

MEDICA SUR, S.A.B. DE C.V.

Consolidado

Cantidades monetarias expresadas en Unidades

Concepto	Acumulado Año Actual	Acumulado Año Anterior
	MXN 2017-01-01 - 2017-12-31	MXN 2016-01-01 - 2016-12-31
Compras de activos intangibles	0	0
Recursos por ventas de otros activos a largo plazo	0	0
Compras de otros activos a largo plazo	0	0
Importes procedentes de subvenciones del gobierno	0	0
Anticipos de efectivo y préstamos concedidos a terceros	0	0
Cobros procedentes del reembolso de anticipos y préstamos concedidos a terceros	0	0
Pagos derivados de contratos de futuro, a término, de opciones y de permuta financiera	0	0
Cobros procedentes de contratos de futuro, a término, de opciones y de permuta financiera	0	0
Dividendos recibidos	0	0
Intereses pagados	0	0
Intereses cobrados	8,590,000	15,110,000
Impuestos a la utilidad reembolsados (pagados)	0	0
Otras entradas (salidas) de efectivo	0	4,839,000
Flujos de efectivo procedentes de (utilizados en) actividades de inversión	(181,546,000)	(1,657,869,000)
Flujos de efectivo procedentes de (utilizados en) actividades de financiamiento[sinopsis]		
Importes procedentes por cambios en las participaciones en la propiedad en subsidiarias que no dan lugar a la pérdida de control	0	0
Pagos por cambios en las participaciones en la propiedad en subsidiarias que no dan lugar a la pérdida de control	0	0
Importes procedentes de la emisión de acciones	0	0
Importes procedentes de la emisión de otros instrumentos de capital	0	0
Pagos por adquirir o rescatar las acciones de la entidad	457,000	0
Pagos por otras aportaciones en el capital	0	0
Importes procedentes de préstamos	65,000,000	1,285,000,000
Reembolsos de préstamos	0	0
Pagos de pasivos por arrendamientos financieros	0	0
Importes procedentes de subvenciones del gobierno	0	0
Dividendos pagados	82,138,000	80,730,000
Intereses pagados	0	0
Impuestos a las ganancias reembolsados (pagados)	0	0
Otras entradas (salidas) de efectivo	0	0
Flujos de efectivo procedentes de (utilizados en) actividades de financiamiento	(17,595,000)	1,204,270,000
Incremento (disminución) de efectivo y equivalentes al efectivo, antes del efecto de los cambios en la tasa de cambio	112,386,000	(254,815,000)
Efectos de la variación en la tasa de cambio sobre el efectivo y equivalentes al efectivo [sinopsis]		
Efectos de la variación en la tasa de cambio sobre el efectivo y equivalentes al efectivo	0	0
Incremento (disminución) neto de efectivo y equivalentes de efectivo	112,386,000	(254,815,000)
Efectivo y equivalentes de efectivo al principio del periodo	104,310,000	359,125,000
Efectivo y equivalentes de efectivo al final del periodo	216,696,000	104,310,000

[61000] Estado de cambios en el capital contable - Acumulado Año Actual

Hoja 1 de 3	Componentes del capital contable [eje]								
	Capital social [miembro]	Prima en emisión de acciones [miembro]	Acciones en tesorería [miembro]	Utilidades acumuladas [miembro]	Superávit de revaluación [miembro]	Efecto por conversión [miembro]	Coberturas de flujos de efectivo [miembro]	Utilidad (pérdida) en instrumentos de cobertura que cubren inversiones en instrumentos de capital [miembro]	Variación en el valor temporal de las opciones [miembro]
Capital contable al comienzo del periodo	517,869,000	121,281,000	0	2,662,652,000	0	0	0	0	0
Cambios en el capital contable [sinopsis]									
Resultado integral [sinopsis]									
Utilidad (pérdida) neta	0	0	0	228,347,000	0	0	0	0	0
Otro resultado integral	0	0	0	0	0	0	0	0	0
Resultado integral total	0	0	0	228,347,000	0	0	0	0	0
Aumento de capital social	0	0	0	0	0	0	0	0	0
Dividendos decretados	0	0	0	86,293,000	0	0	0	0	0
Incrementos por otras aportaciones de los propietarios	0	0	0	0	0	0	0	0	0
Disminución por otras distribuciones a los propietarios	0	0	0	0	0	0	0	0	0
Incrementos (disminuciones) por otros cambios	0	0	0	(286,000)	0	0	0	0	0
Incrementos (disminuciones) por transacciones con acciones propias	0	0	0	(457,000)	0	0	0	0	0
Incrementos (disminuciones) por cambios en la participación en subsidiarias que no dan lugar a pérdida de control	0	0	0	0	0	0	0	0	0
Incrementos (disminuciones) por transacciones con pagos basados en acciones	0	0	0	0	0	0	0	0	0
Importe eliminado de reserva de cobertura de flujos de efectivo y se incluyen en el costo inicial o en otro valor en libros del activo no financiero (pasivo) o compromiso en firme para el que se aplica la contabilidad de cobertura del valor razonable	0	0	0	0	0	0	0	0	0
Importe eliminado de reserva de cambio en el valor temporal de las opciones y se incluye en el costo inicial o en otro valor en libros del activo no financiero (pasivo) o compromiso en firme para el que se aplica la contabilidad de cobertura del valor razonable	0	0	0	0	0	0	0	0	0
Importe eliminado de reserva de cambio en el valor de los contratos a futuro y se incluye en el costo inicial o en otro valor en libros del activo no financiero (pasivo) o compromiso en firme para el que se aplica la contabilidad de cobertura del valor razonable	0	0	0	0	0	0	0	0	0
Importe eliminado de reserva de cambios en el valor de márgenes con base en moneda extranjera y se incluye en el costo inicial o en otro valor en libros del activo no financiero (pasivo) o compromiso en firme para el que se aplica la contabilidad de cobertura del valor razonable	0	0	0	0	0	0	0	0	0
Total incremento (disminución) en el capital contable	0	0	0	141,311,000	0	0	0	0	0
Capital contable al final del periodo	517,869,000	121,281,000	0	2,803,963,000	0	0	0	0	0

Hoja 2 de 3	Componentes del capital contable [eje]								
	Variación en el valor de contratos a futuro [miembro]	Variación en el valor de márgenes con base en moneda extranjera [miembro]	Utilidad (pérdida) por cambios en valor razonable de activos financieros disponibles para la venta [miembro]	Pagos basados en acciones [miembro]	Nuevas mediciones de planes de beneficios definidos [miembro]	Importes reconocidos en otro resultado integral y acumulados en el capital contable relativos a activos no corrientes o grupos de activos para su disposición mantenidos para la venta [miembro]	Utilidad (pérdida) por inversiones en instrumentos de capital	Reserva para cambios en el valor razonable de pasivos financieros atribuibles a cambios en el riesgo de crédito del pasivo [miembro]	Reserva para catástrofes [miembro]
Capital contable al comienzo del periodo	o	o	o	o	o	o	o	o	o
Cambios en el capital contable [sinopsis]									
Resultado integral [sinopsis]									
Utilidad (pérdida) neta	o	o	o	o	o	o	o	o	o
Otro resultado integral	o	o	o	o	o	o	o	o	o
Resultado integral total	o	o	o	o	o	o	o	o	o
Aumento de capital social	o	o	o	o	o	o	o	o	o
Dividendos decretados	o	o	o	o	o	o	o	o	o
Incrementos por otras aportaciones de los propietarios	o	o	o	o	o	o	o	o	o
Disminución por otras distribuciones a los propietarios	o	o	o	o	o	o	o	o	o
Incrementos (disminuciones) por otros cambios	o	o	o	o	o	o	o	o	o
Incrementos (disminuciones) por transacciones con acciones propias	o	o	o	o	o	o	o	o	o
Incrementos (disminuciones) por cambios en la participación en subsidiarias que no dan lugar a pérdida de control	o	o	o	o	o	o	o	o	o
Incrementos (disminuciones) por transacciones con pagos basados en acciones	o	o	o	o	o	o	o	o	o
Importe eliminado de reserva de cobertura de flujos de efectivo y se incluyen en el costo inicial o en otro valor en libros del activo no financiero (pasivo) o compromiso en firme para el que se aplica la contabilidad de cobertura del valor razonable	o	o	o	o	o	o	o	o	o
Importe eliminado de reserva de cambio en el valor temporal de las opciones y se incluye en el costo inicial o en otro valor en libros del activo no financiero (pasivo) o compromiso en firme para el que se aplica la contabilidad de cobertura del valor razonable	o	o	o	o	o	o	o	o	o
Importe eliminado de reserva de cambio en el valor de los contratos a futuro y se incluye en el costo inicial o en otro valor en libros del activo no financiero (pasivo) o compromiso en firme para el que se aplica la contabilidad de cobertura del valor razonable	o	o	o	o	o	o	o	o	o
Importe eliminado de reserva de cambios en el valor de márgenes con base en moneda extranjera y se incluye en el costo inicial o en otro valor en libros del activo no financiero (pasivo) o compromiso en firme para el que se aplica la contabilidad de cobertura del valor razonable	o	o	o	o	o	o	o	o	o
Total incremento (disminución) en el capital contable	o	o	o	o	o	o	o	o	o
Capital contable al final del periodo	o	o	o	o	o	o	o	o	o

Hoja 3 de 3	Componentes del capital contable [eje]						
	Reserva para estabilización [miembro]	Reserva de componentes de participación discrecional [miembro]	Otros resultados integrales [miembro]	Otros resultados integrales acumulados [miembro]	Capital contable de la participación controladora [miembro]	Participación no controladora [miembro]	Capital contable [miembro]
Capital contable al comienzo del periodo	0	0	1,405,000	1,405,000	3,303,207,000	4,297,000	3,307,504,000
Cambios en el capital contable [sinopsis]							
Resultado integral [sinopsis]							
Utilidad (pérdida) neta	0	0	0	0	228,347,000	72,000	228,419,000
Otro resultado integral	0	0	(2,090,000)	(2,090,000)	(2,090,000)	0	(2,090,000)
Resultado integral total	0	0	(2,090,000)	(2,090,000)	226,257,000	72,000	226,329,000
Aumento de capital social	0	0	0	0	0	0	0
Dividendos decretados	0	0	0	0	86,293,000	0	86,293,000
Incrementos por otras aportaciones de los propietarios	0	0	0	0	0	0	0
Disminución por otras distribuciones a los propietarios	0	0	0	0	0	0	0
Incrementos (disminuciones) por otros cambios	0	0	0	0	(286,000)	(3,479,000)	(3,765,000)
Incrementos (disminuciones) por transacciones con acciones propias	0	0	0	0	(457,000)	0	(457,000)
Incrementos (disminuciones) por cambios en la participación en subsidiarias que no dan lugar a pérdida de control	0	0	0	0	0	0	0
Incrementos (disminuciones) por transacciones con pagos basados en acciones	0	0	0	0	0	0	0
Importe eliminado de reserva de cobertura de flujos de efectivo y se incluyen en el costo inicial o en otro valor en libros del activo no financiero (pasivo) o compromiso en firme para el que se aplica la contabilidad de cobertura del valor razonable	0	0	0	0	0	0	0
Importe eliminado de reserva de cambio en el valor temporal de las opciones y se incluye en el costo inicial o en otro valor en libros del activo no financiero (pasivo) o compromiso en firme para el que se aplica la contabilidad de cobertura del valor razonable	0	0	0	0	0	0	0
Importe eliminado de reserva de cambio en el valor de los contratos a futuro y se incluye en el costo inicial o en otro valor en libros del activo no financiero (pasivo) o compromiso en firme para el que se aplica la contabilidad de cobertura del valor razonable	0	0	0	0	0	0	0
Importe eliminado de reserva de cambios en el valor de márgenes con base en moneda extranjera y se incluye en el costo inicial o en otro valor en libros del activo no financiero (pasivo) o compromiso en firme para el que se aplica la contabilidad de cobertura del valor razonable	0	0	0	0	0	0	0
Total incremento (disminución) en el capital contable	0	0	(2,090,000)	(2,090,000)	139,221,000	(3,407,000)	135,814,000
Capital contable al final del periodo	0	0	(685,000)	(685,000)	3,442,428,000	890,000	3,443,318,000

[61000] Estado de cambios en el capital contable - Acumulado Año Anterior

Hoja 1 de 3	Componentes del capital contable [eje]								
	Capital social [miembro]	Prima en emisión de acciones [miembro]	Acciones en tesorería [miembro]	Utilidades acumuladas [miembro]	Superávit de revaluación [miembro]	Efecto por conversión [miembro]	Coberturas de flujos de efectivo [miembro]	Utilidad (pérdida) en instrumentos de cobertura que cubren inversiones en instrumentos de capital [miembro]	Variación en el valor temporal de las opciones [miembro]
Capital contable al comienzo del periodo	517,869,000	121,281,000	0	2,604,140,000	0	0	0	0	0
Cambios en el capital contable [sinopsis]									
Resultado integral [sinopsis]									
Utilidad (pérdida) neta	0	0	0	142,634,000	0	0	0	0	0
Otro resultado integral	0	0	0	0	0	0	0	0	0
Resultado integral total	0	0	0	142,634,000	0	0	0	0	0
Aumento de capital social	0	0	0	0	0	0	0	0	0
Dividendos decretados	0	0	0	84,122,000	0	0	0	0	0
Incrementos por otras aportaciones de los propietarios	0	0	0	0	0	0	0	0	0
Disminución por otras distribuciones a los propietarios	0	0	0	0	0	0	0	0	0
Incrementos (disminuciones) por otros cambios	0	0	0	0	0	0	0	0	0
Incrementos (disminuciones) por transacciones con acciones propias	0	0	0	0	0	0	0	0	0
Incrementos (disminuciones) por cambios en la participación en subsidiarias que no dan lugar a pérdida de control	0	0	0	0	0	0	0	0	0
Incrementos (disminuciones) por transacciones con pagos basados en acciones	0	0	0	0	0	0	0	0	0
Importe eliminado de reserva de cobertura de flujos de efectivo y se incluyen en el costo inicial o en otro valor en libros del activo no financiero (pasivo) o compromiso en firme para el que se aplica la contabilidad de cobertura del valor razonable	0	0	0	0	0	0	0	0	0
Importe eliminado de reserva de cambio en el valor temporal de las opciones y se incluye en el costo inicial o en otro valor en libros del activo no financiero (pasivo) o compromiso en firme para el que se aplica la contabilidad de cobertura del valor razonable	0	0	0	0	0	0	0	0	0
Importe eliminado de reserva de cambio en el valor de los contratos a futuro y se incluye en el costo inicial o en otro valor en libros del activo no financiero (pasivo) o compromiso en firme para el que se aplica la contabilidad de cobertura del valor razonable	0	0	0	0	0	0	0	0	0
Importe eliminado de reserva de cambios en el valor de márgenes con base en moneda extranjera y se incluye en el costo inicial o en otro valor en libros del activo no financiero (pasivo) o compromiso en firme para el que se aplica la contabilidad de cobertura del valor razonable	0	0	0	0	0	0	0	0	0
Total incremento (disminución) en el capital contable	0	0	0	58,512,000	0	0	0	0	0
Capital contable al final del periodo	517,869,000	121,281,000	0	2,662,652,000	0	0	0	0	0

Hoja 2 de 3	Componentes del capital contable [eje]								
	Variación en el valor de contratos a futuro [miembro]	Variación en el valor de márgenes con base en moneda extranjera [miembro]	Utilidad (pérdida) por cambios en valor razonable de activos financieros disponibles para la venta [miembro]	Pagos basados en acciones [miembro]	Nuevas mediciones de planes de beneficios definidos [miembro]	Importes reconocidos en otro resultado integral y acumulados en el capital contable relativos a activos no corrientes o grupos de activos para su disposición mantenidos para la venta [miembro]	Utilidad (pérdida) por inversiones en instrumentos de capital	Reserva para cambios en el valor razonable de pasivos financieros atribuibles a cambios en el riesgo de crédito del pasivo [miembro]	Reserva para catástrofes [miembro]
Capital contable al comienzo del periodo	o	o	o	o	o	o	o	o	o
Cambios en el capital contable [sinopsis]									
Resultado integral [sinopsis]									
Utilidad (pérdida) neta	o	o	o	o	o	o	o	o	o
Otro resultado integral	o	o	o	o	o	o	o	o	o
Resultado integral total	o	o	o	o	o	o	o	o	o
Aumento de capital social	o	o	o	o	o	o	o	o	o
Dividendos decretados	o	o	o	o	o	o	o	o	o
Incrementos por otras aportaciones de los propietarios	o	o	o	o	o	o	o	o	o
Disminución por otras distribuciones a los propietarios	o	o	o	o	o	o	o	o	o
Incrementos (disminuciones) por otros cambios	o	o	o	o	o	o	o	o	o
Incrementos (disminuciones) por transacciones con acciones propias	o	o	o	o	o	o	o	o	o
Incrementos (disminuciones) por cambios en la participación en subsidiarias que no dan lugar a pérdida de control	o	o	o	o	o	o	o	o	o
Incrementos (disminuciones) por transacciones con pagos basados en acciones	o	o	o	o	o	o	o	o	o
Importe eliminado de reserva de cobertura de flujos de efectivo y se incluyen en el costo inicial o en otro valor en libros del activo no financiero (pasivo) o compromiso en firme para el que se aplica la contabilidad de cobertura del valor razonable	o	o	o	o	o	o	o	o	o
Importe eliminado de reserva de cambio en el valor temporal de las opciones y se incluye en el costo inicial o en otro valor en libros del activo no financiero (pasivo) o compromiso en firme para el que se aplica la contabilidad de cobertura del valor razonable	o	o	o	o	o	o	o	o	o
Importe eliminado de reserva de cambio en el valor de los contratos a futuro y se incluye en el costo inicial o en otro valor en libros del activo no financiero (pasivo) o compromiso en firme para el que se aplica la contabilidad de cobertura del valor razonable	o	o	o	o	o	o	o	o	o
Importe eliminado de reserva de cambios en el valor de márgenes con base en moneda extranjera y se incluye en el costo inicial o en otro valor en libros del activo no financiero (pasivo) o compromiso en firme para el que se aplica la contabilidad de cobertura del valor razonable	o	o	o	o	o	o	o	o	o
Total incremento (disminución) en el capital contable	o	o	o	o	o	o	o	o	o
Capital contable al final del periodo	o	o	o	o	o	o	o	o	o

Hoja 3 de 3	Componentes del capital contable [eje]						
	Reserva para estabilización [miembro]	Reserva de componentes de participación discrecional [miembro]	Otros resultados integrales [miembro]	Otros resultados integrales acumulados [miembro]	Capital contable de la participación controladora [miembro]	Participación no controladora [miembro]	Capital contable [miembro]
Capital contable al comienzo del periodo	0	0	(532,000)	(532,000)	3,242,758,000	720,000	3,243,478,000
Cambios en el capital contable [sinopsis]							
Resultado integral [sinopsis]							
Utilidad (pérdida) neta	0	0	0	0	142,634,000	3,577,000	146,211,000
Otro resultado integral	0	0	1,937,000	1,937,000	1,937,000	0	1,937,000
Resultado integral total	0	0	1,937,000	1,937,000	1,44,571,000	3,577,000	148,148,000
Aumento de capital social	0	0	0	0	0	0	0
Dividendos decretados	0	0	0	0	84,122,000	0	84,122,000
Incrementos por otras aportaciones de los propietarios	0	0	0	0	0	0	0
Disminución por otras distribuciones a los propietarios	0	0	0	0	0	0	0
Incrementos (disminuciones) por otros cambios	0	0	0	0	0	0	0
Incrementos (disminuciones) por transacciones con acciones propias	0	0	0	0	0	0	0
Incrementos (disminuciones) por cambios en la participación en subsidiarias que no dan lugar a pérdida de control	0	0	0	0	0	0	0
Incrementos (disminuciones) por transacciones con pagos basados en acciones	0	0	0	0	0	0	0
Importe eliminado de reserva de cobertura de flujos de efectivo y se incluyen en el costo inicial o en otro valor en libros del activo no financiero (pasivo) o compromiso en firme para el que se aplica la contabilidad de cobertura del valor razonable	0	0	0	0	0	0	0
Importe eliminado de reserva de cambio en el valor temporal de las opciones y se incluye en el costo inicial o en otro valor en libros del activo no financiero (pasivo) o compromiso en firme para el que se aplica la contabilidad de cobertura del valor razonable	0	0	0	0	0	0	0
Importe eliminado de reserva de cambio en el valor de los contratos a futuro y se incluye en el costo inicial o en otro valor en libros del activo no financiero (pasivo) o compromiso en firme para el que se aplica la contabilidad de cobertura del valor razonable	0	0	0	0	0	0	0
Importe eliminado de reserva de cambios en el valor de márgenes con base en moneda extranjera y se incluye en el costo inicial o en otro valor en libros del activo no financiero (pasivo) o compromiso en firme para el que se aplica la contabilidad de cobertura del valor razonable	0	0	0	0	0	0	0
Total incremento (disminución) en el capital contable	0	0	1,937,000	1,937,000	60,449,000	3,577,000	64,026,000
Capital contable al final del periodo	0	0	1,405,000	1,405,000	3,303,207,000	4,297,000	3,307,504,000

[700000] Datos informativos del Estado de situación financiera

Concepto	Cierre Periodo Actual MXN 2017-12-31	Cierre Año Anterior MXN 2016-12-31
Datos informativos del estado de situación financiera [sinopsis]		
Capital social nominal	370,962,000	370,962,000
Capital social por actualización	146,907,000	146,907,000
Fondos para pensiones y prima de antigüedad	17,980,000	31,796,000
Numero de funcionarios	27	39
Numero de empleados	3,511	3,521
Numero de obreros	0	0
Numero de acciones en circulación	123,269,750	123,281,750
Numero de acciones recompradas	12,000	0
Efectivo restringido	0	0
Deuda de asociadas garantizada	0	0

Clave de Cotización: MEDICA

Trimestre: 4 Año: 2017

MEDICA SUR, S.A.B. DE C.V.

Consolidado

Cantidades monetarias expresadas en Unidades

[700002] Datos informativos del estado de resultados

Concepto	Acumulado Año Actual MXN 2017-01-01 - 2017-12-31	Acumulado Año Anterior MXN 2016-01-01 - 2016-12-31	Trimestre Año Actual MXN 2017-10-01 - 2017-12-31	Trimestre Año Anterior MXN 2016-10-01 - 2016-12-31
Datos informativos del estado de resultados [sinopsis]				
Depreciación y amortización operativa	220,441,000	321,501,000	54,387,000	197,423,000

Clave de Cotización: MEDICA

Trimestre: 4 Año: 2017

MEDICA SUR, S.A.B. DE C.V.

Consolidado

Cantidades monetarias expresadas en Unidades

[700003] Datos informativos- Estado de resultados 12 meses

Concepto	Año Actual MXN 2017-01-01 - 2017-12-31	Año Anterior MXN 2016-01-01 - 2016-12-31
Datos informativos del estado de resultados [sinopsis]		
Ingresos	3,431,446,000	2,510,363,000
Utilidad (pérdida) de operación	513,766,000	215,288,000
Utilidad (pérdida) neta	228,419,000	146,211,000
Utilidad (pérdida) atribuible a la participación controladora	228,347,000	142,634,000
Depreciación y amortización operativa	220,441,000	321,501,000

Clave de Cotización: MEDICA

Trimestre: 4 Año: 2017

MEDICA SUR, S.A.B. DE C.V.

Consolidado

Cantidades monetarias expresadas en Unidades

[800001] Anexo - Desglose de créditos

Institución [eje]	Institución Extranjera (Si/No)	Fecha de firma/contrato	Fecha de vencimiento	Tasa de interés y/o sobretasa	Denominación [eje]										
					Moneda nacional [miembro]					Moneda extranjera [miembro]					
					Intervalo de tiempo [eje]										
					Año actual [miembro]	Hasta 1 año [miembro]	Hasta 2 años [miembro]	Hasta 3 años [miembro]	Hasta 4 años [miembro]	Hasta 5 años o más [miembro]	Año actual [miembro]	Hasta 1 año [miembro]	Hasta 2 años [miembro]	Hasta 3 años [miembro]	Hasta 4 años [miembro]
Bancarios [sinopsis]															
Comercio exterior (bancarios)															
TOTAL					0	0	0	0	0	0	0	0	0	0	0
Con garantía (bancarios)															
TOTAL					0	0	0	0	0	0	0	0	0	0	0
Banca comercial															
INBURSA 2	NO	2017-01-12	2026-04-10	TIEE28 + 360 pbs. TASA VARIABLE			2,834,000	9,824,000	9,824,000	42,571,000					
INBURSA 1	NO	2016-10-12	2026-04-10	9.745% TASA FIJA			21,802,000	75,570,000	75,570,000	327,469,000					
INBURSA 0	NO	2016-10-12	2026-04-10	TIEE28 + 360 pbs. TASA VARIABLE			34,228,000	118,644,000	118,644,000	514,125,000					
BANAMEX	NO	2017-06-14	2017-09-12	TIEE +150 pbs	30,000,000	0									
TOTAL					30,000,000	0	58,864,000	204,038,000	204,038,000	884,165,000	0	0	0	0	0
Otros bancarios															
TOTAL					0	0	0	0	0	0	0	0	0	0	0
Total bancarios															
TOTAL					30,000,000	0	58,864,000	204,038,000	204,038,000	884,165,000	0	0	0	0	0
Bursátiles y colocaciones privadas [sinopsis]															
Bursátiles listadas en bolsa (quirografarios)															
TOTAL					0	0	0	0	0	0	0	0	0	0	0
Bursátiles listadas en bolsa (con garantía)															
TOTAL					0	0	0	0	0	0	0	0	0	0	0
Colocaciones privadas (quirografarios)															
TOTAL					0	0	0	0	0	0	0	0	0	0	0
Colocaciones privadas (con garantía)															
TOTAL					0	0	0	0	0	0	0	0	0	0	0
Total bursátiles listados en bolsa y colocaciones privadas															
TOTAL					0	0	0	0	0	0	0	0	0	0	0
Otros pasivos circulantes y no circulantes con costo [sinopsis]															
Otros pasivos circulantes y no circulantes con costo															
TOTAL					0	0	0	0	0	0	0	0	0	0	0
Total otros pasivos circulantes y no circulantes con costo															
TOTAL					0	0	0	0	0	0	0	0	0	0	0
Proveedores [sinopsis]															
Proveedores															
NUEVA INSTITUCIÓN	NO	2017-01-01	2017-12-31		244,197,000										
TOTAL					244,197,000	0	0	0	0	0	0	0	0	0	0

Institución [eje]	Institución Extranjera (Si/No)	Fecha de firma/contrato	Fecha de vencimiento	Tasa de interés y/o sobretasa	Denominación [eje]										
					Moneda nacional [miembro]						Moneda extranjera [miembro]				
					Intervalo de tiempo [eje]										
					Año actual [miembro]	Hasta 1 año [miembro]	Hasta 2 años [miembro]	Hasta 3 años [miembro]	Hasta 4 años [miembro]	Hasta 5 años o más [miembro]	Año actual [miembro]	Hasta 1 año [miembro]	Hasta 2 años [miembro]	Hasta 3 años [miembro]	Hasta 4 años [miembro]
Total proveedores															
TOTAL					244,197,000	0	0	0	0	0	0	0	0	0	0
Otros pasivos circulantes y no circulantes sin costo [sinopsis]															
Otros pasivos circulantes y no circulantes sin costo															
NUEVA INSTITUCIÓN 1	NO					0	0	0	0	0	0	0	0	0	0
TOTAL					0	0	0	0	0	0	0	0	0	0	0
Total otros pasivos circulantes y no circulantes sin costo															
TOTAL					0	0	0	0	0	0	0	0	0	0	0
Total de créditos															
TOTAL					274,197,000	0	58,864,000	204,038,000	204,038,000	884,165,000	0	0	0	0	0

[800003] Anexo - Posición monetaria en moneda extranjera

Información a revelar sobre posición monetaria en moneda extranjera [bloque de texto]

	Monedas [eje]				
	Dólares [miembro]	Dólares contravalor pesos [miembro]	Otras monedas contravalor dólares [miembro]	Otras monedas contravalor pesos [miembro]	Total de pesos [miembro]
Posición en moneda extranjera [sinopsis]					
Activo monetario [sinopsis]					
Activo monetario circulante	1,162,000	22,941,000	0	0	22,941,000
Activo monetario no circulante	0	0	0	0	0
Total activo monetario	1,162,000	22,941,000	0	0	22,941,000
Pasivo monetario [sinopsis]					
Pasivo monetario circulante	2,122,000	41,877,000	0	0	41,877,000
Pasivo monetario no circulante	0	0	0	0	0
Total pasivo monetario	2,122,000	41,877,000	0	0	41,877,000
Monetario activo (pasivo) neto	(960,000)	(18,936,000)	0	0	(18,936,000)

[800005] Anexo - Distribución de ingresos por producto

Principales productos o línea de productos [partidas]		Tipo de ingresos [eje]			
Principales marcas [eje]	Principales productos o línea de productos [eje]	Ingresos nacionales [miembro]	Ingresos por exportación [miembro]	Ingresos de subsidiarias en el extranjero [miembro]	Ingresos totales [miembro]
NUEVA MARCA	DIAGNOSTICO	1,764,956,000	o	o	1,764,956,000
NUEVA MARCA	OTROS	138,444,000	o	o	138,444,000
NUEVA MARCA	SERVICIOS HOSPITALARIOS	1,528,046,000	o	o	1,528,046,000
TODAS	TODOS	3,431,446,000	o	o	3,431,446,000

[800007] Anexo - Instrumentos financieros derivados

Discusión de la administración sobre las políticas de uso de instrumentos financieros derivados, explicando si dichas políticas permiten que sean utilizados únicamente con fines de cobertura o con otro fines tales como negociación [bloque de texto]

Actualmente el grupo no hace uso de Instrumentos financieros derivados

Descripción genérica sobre las técnicas de valuación, distinguiendo los instrumentos que sean valuados a costo o a valor razonable, así como los métodos y técnicas de valuación [bloque de texto]

Discusión de la administración sobre las fuentes internas y externas de liquidez que pudieran ser utilizadas para atender requerimientos relacionados con instrumentos financieros derivados [bloque de texto]

Explicación de los cambios en la exposición a los principales riesgos identificados y en la administración de los mismos, así como contingencias y eventos conocidos o esperados por la administración que puedan afectar en los futuros reportes [bloque de texto]

Información cuantitativa a revelar [bloque de texto]

[800100] Notas - Subclasificaciones de activos, pasivos y capital contable

Concepto	Cierre Periodo Actual MXN 2017-12-31	Cierre Año Anterior MXN 2016-12-31
Subclasificaciones de activos, pasivos y capital contable [sinopsis]		
Efectivo y equivalentes de efectivo [sinopsis]		
Efectivo [sinopsis]		
Efectivo en caja	627,000	788,000
Saldos en bancos	97,622,000	37,175,000
Total efectivo	98,249,000	37,963,000
Equivalentes de efectivo [sinopsis]		
Depósitos a corto plazo, clasificados como equivalentes de efectivo	0	0
Inversiones a corto plazo, clasificados como equivalentes de efectivo	17,993,000	66,347,000
Otros acuerdos bancarios, clasificados como equivalentes de efectivo	0	0
Total equivalentes de efectivo	17,993,000	66,347,000
Otro efectivo y equivalentes de efectivo	100,454,000	0
Total de efectivo y equivalentes de efectivo	216,696,000	104,310,000
Clientes y otras cuentas por cobrar [sinopsis]		
Clientes	312,076,000	243,017,000
Cuentas por cobrar circulantes a partes relacionadas	247,000	119,000
Anticipos circulantes [sinopsis]		
Anticipos circulantes a proveedores	250,000	12,409,000
Gastos anticipados circulantes	12,466,000	13,874,000
Total anticipos circulantes	12,716,000	26,283,000
Cuentas por cobrar circulantes procedentes de impuestos distintos a los impuestos a las ganancias	0	0
Impuesto al valor agregado por cobrar circulante	0	0
Cuentas por cobrar circulantes por venta de propiedades	0	0
Cuentas por cobrar circulantes por alquiler de propiedades	0	0
Otras cuentas por cobrar circulantes	26,725,000	7,227,000
Total de clientes y otras cuentas por cobrar	351,764,000	276,646,000
Clases de inventarios circulantes [sinopsis]		
Materias primas circulantes y suministros de producción circulantes [sinopsis]		
Materias primas	0	0
Suministros de producción circulantes	0	0
Total de las materias primas y suministros de producción	0	0
Mercancía circulante	0	0
Trabajo en curso circulante	0	0
Productos terminados circulantes	0	0
Piezas de repuesto circulantes	0	0
Propiedad para venta en curso ordinario de negocio	133,724,000	117,711,000
Otros inventarios circulantes	0	0
Total inventarios circulantes	133,724,000	117,711,000
Activos mantenidos para la venta [sinopsis]		
Activos no circulantes o grupos de activos para su disposición clasificados como mantenidos para la venta	330,133,000	450,669,000
Activos no circulantes o grupos de activos para su disposición clasificados como mantenidos para distribuir a los propietarios	0	0
Total de activos mantenidos para la venta	330,133,000	450,669,000
Clientes y otras cuentas por cobrar no circulantes [sinopsis]		
Clientes no circulantes	0	0

Clave de Cotización: MEDICA

Trimestre: 4 Año: 2017

MEDICA SUR, S.A.B. DE C.V.

Consolidado

Cantidades monetarias expresadas en Unidades

Concepto	Cierre Período Actual MXN 2017-12-31	Cierre Año Anterior MXN 2016-12-31
Cuentas por cobrar no circulantes debidas por partes relacionadas	0	0
Anticipos de pagos no circulantes	0	0
Anticipos de arrendamientos no circulantes	0	0
Cuentas por cobrar no circulantes procedentes de impuestos distintos a los impuestos a las ganancias	0	0
Impuesto al valor agregado por cobrar no circulante	0	0
Cuentas por cobrar no circulantes por venta de propiedades	0	0
Cuentas por cobrar no circulantes por alquiler de propiedades	0	0
Rentas por facturar	0	0
Otras cuentas por cobrar no circulantes	0	0
Total clientes y otras cuentas por cobrar no circulantes	0	0
Inversiones en subsidiarias, negocios conjuntos y asociadas [sinopsis]		
Inversiones en subsidiarias	0	0
Inversiones en negocios conjuntos	0	0
Inversiones en asociadas	0	0
Total de inversiones en subsidiarias, negocios conjuntos y asociadas	0	0
Propiedades, planta y equipo [sinopsis]		
Terrenos y construcciones [sinopsis]		
Terrenos	723,005,000	707,442,000
Edificios	1,181,602,000	1,040,873,000
Total terrenos y edificios	1,904,607,000	1,748,315,000
Maquinaria	6,215,000	17,950,000
Vehículos [sinopsis]		
Buques	0	0
Aeronave	0	0
Equipos de Transporte	8,966,000	7,957,000
Total vehículos	8,966,000	7,957,000
Enseres y accesorios	0	0
Equipo de oficina	57,017,000	35,412,000
Activos tangibles para exploración y evaluación	0	0
Activos de minería	0	0
Activos de petróleo y gas	0	0
Construcciones en proceso	79,980,000	169,995,000
Anticipos para construcciones	0	0
Otras propiedades, planta y equipo	677,930,000	780,029,000
Total de propiedades, planta y equipo	2,734,715,000	2,759,658,000
Propiedades de inversión [sinopsis]		
Propiedades de inversión	210,369,000	97,335,000
Propiedades de inversión en construcción o desarrollo	0	0
Anticipos para la adquisición de propiedades de inversión	0	0
Total de Propiedades de inversión	210,369,000	97,335,000
Activos intangibles y crédito mercantil [sinopsis]		
Activos intangibles distintos de crédito mercantil [sinopsis]		
Marcas comerciales	300,000,000	300,000,000
Activos intangibles para exploración y evaluación	0	0
Cabeceras de periódicos o revistas y títulos de publicaciones	0	0
Programas de computador	0	0
Licencias y franquicias	0	0
Derechos de propiedad intelectual, patentes y otros derechos de propiedad industrial, servicio y derechos de explotación	0	0
Recetas, fórmulas, modelos, diseños y prototipos	0	0

Clave de Cotización: MEDICA

Trimestre: 4 Año: 2017

MEDICA SUR, S.A.B. DE C.V.

Consolidado

Cantidades monetarias expresadas en Unidades

Concepto	Cierre Periodo Actual MXN 2017-12-31	Cierre Año Anterior MXN 2016-12-31
Activos intangibles en desarrollo	0	0
Otros activos intangibles	135,946,000	179,468,000
Total de activos intangibles distintos al crédito mercantil	435,946,000	479,468,000
Crédito mercantil	1,116,737,000	1,120,216,000
Total activos intangibles y crédito mercantil	1,552,683,000	1,599,684,000
Proveedores y otras cuentas por pagar [sinopsis]		
Proveedores circulantes	244,197,000	343,776,000
Cuentas por pagar circulantes a partes relacionadas	0	0
Pasivos acumulados (devengados) e ingresos diferidos clasificados como circulantes [sinopsis]		
Ingresos diferidos clasificados como circulantes	9,728,000	3,208,000
Ingreso diferido por alquileres clasificado como circulante	0	0
Pasivos acumulados (devengados) clasificados como circulantes	0	0
Beneficios a los empleados a corto plazo acumulados (o devengados)	14,865,000	7,790,000
Total de pasivos acumulados (devengados) e ingresos diferidos clasificados como circulantes	9,728,000	3,208,000
Cuentas por pagar circulantes de la seguridad social e impuestos distintos de los impuestos a las ganancias	23,891,000	17,194,000
Impuesto al valor agregado por pagar circulante	39,224,000	5,556,000
Retenciones por pagar circulantes	17,526,000	10,333,000
Otras cuentas por pagar circulantes	318,942,000	257,361,000
Total proveedores y otras cuentas por pagar a corto plazo	614,284,000	631,872,000
Otros pasivos financieros a corto plazo [sinopsis]		
Créditos Bancarios a corto plazo	30,000,000	30,000,000
Créditos Bursátiles a corto plazo	0	0
Otros créditos con costo a corto plazo	0	0
Otros créditos sin costo a corto plazo	0	0
Otros pasivos financieros a corto plazo	0	0
Total de otros pasivos financieros a corto plazo	30,000,000	30,000,000
Proveedores y otras cuentas por pagar a largo plazo [sinopsis]		
Proveedores no circulantes	0	0
Cuentas por pagar no circulantes con partes relacionadas	0	0
Pasivos acumulados (devengados) e ingresos diferidos clasificados como no circulantes [sinopsis]		
Ingresos diferidos clasificados como no circulantes	0	0
Ingreso diferido por alquileres clasificado como no circulante	0	0
Pasivos acumulados (devengados) clasificados como no corrientes	0	0
Total de pasivos acumulados (devengados) e ingresos diferidos clasificados como no circulantes	0	0
Cuentas por pagar no circulantes a la seguridad social e impuestos distintos de los impuestos a las ganancias	0	0
Impuesto al valor agregado por pagar no circulante	0	0
Retenciones por pagar no circulantes	0	0
Otras cuentas por pagar no circulantes	0	0
Total de proveedores y otras cuentas por pagar a largo plazo	0	0
Otros pasivos financieros a largo plazo [sinopsis]		
Créditos Bancarios a largo plazo	1,351,105,000	1,284,298,000
Créditos Bursátiles a largo plazo	0	0
Otros créditos con costo a largo plazo	0	0
Otros créditos sin costo a largo plazo	0	0
Otros pasivos financieros a largo plazo	0	0
Total de otros pasivos financieros a largo plazo	1,351,105,000	1,284,298,000
Otras provisiones [sinopsis]		
Otras provisiones a largo plazo	15,828,000	31,228,000
Otras provisiones a corto plazo	6,941,000	38,739,000

Clave de Cotización: MEDICA

Trimestre: 4 Año: 2017

MEDICA SUR, S.A.B. DE C.V.

Consolidado

Cantidades monetarias expresadas en Unidades

Concepto	Cierre Período Actual MXN 2017-12-31	Cierre Año Anterior MXN 2016-12-31
Total de otras provisiones	22,769,000	69,967,000
Otros resultados integrales acumulados [sinopsis]		
Superávit de revaluación	0	0
Reserva de diferencias de cambio por conversión	0	0
Reserva de coberturas del flujo de efectivo	0	0
Reserva de ganancias y pérdidas por nuevas mediciones de activos financieros disponibles para la venta	0	0
Reserva de la variación del valor temporal de las opciones	0	0
Reserva de la variación en el valor de contratos a futuro	0	0
Reserva de la variación en el valor de márgenes con base en moneda extranjera	0	0
Reserva por cambios en valor razonable de activos financieros disponibles para la venta	0	0
Reserva de pagos basados en acciones	0	0
Reserva de nuevas mediciones de planes de beneficios definidos	0	0
Importes reconocidos en otro resultado integral y acumulados en el capital relativos a activos no circulantes o grupos de activos para su disposición mantenidos para la venta	0	0
Reserva de ganancias y pérdidas por inversiones en instrumentos de capital	0	0
Reserva de cambios en el valor razonable de pasivos financieros atribuibles a cambios en el riesgo de crédito del pasivo	0	0
Reserva para catástrofes	0	0
Reserva para estabilización	0	0
Reserva de componentes de participación discrecional	0	0
Reserva de componentes de capital de instrumentos convertibles	0	0
Reservas para reembolsos de capital	0	0
Reserva de fusiones	0	0
Reserva legal	0	0
Otros resultados integrales	(685,000)	1,405,000
Total otros resultados integrales acumulados	(685,000)	1,405,000
Activos (pasivos) netos [sinopsis]		
Activos	5,603,045,000	5,459,109,000
Pasivos	2,159,727,000	2,151,605,000
Activos (pasivos) netos	3,443,318,000	3,307,504,000
Activos (pasivos) circulantes netos [sinopsis]		
Activos circulantes	1,105,278,000	1,002,432,000
Pasivos circulantes	705,314,000	713,957,000
Activos (pasivos) circulantes netos	399,964,000	288,475,000

[800200] Notas - Análisis de ingresos y gastos

Concepto	Acumulado Año Actual MXN 2017-01-01 - 2017-12-31	Acumulado Año Anterior MXN 2016-01-01 - 2016-12-31	Trimestre Año Actual MXN 2017-10-01 - 2017-12-31	Trimestre Año Anterior MXN 2016-10-01 - 2016-12-31
Análisis de ingresos y gastos [sinopsis]				
Ingresos [sinopsis]				
Servicios	3,169,285,000	2,288,561,000	777,804,000	710,838,000
Venta de bienes	164,812,000	132,727,000	43,913,000	35,162,000
Intereses	0	0	0	0
Regalías	0	0	0	0
Dividendos	0	0	0	0
Arrendamiento	97,349,000	89,075,000	22,272,000	24,947,000
Construcción	0	0	0	0
Otros ingresos	0	0	0	0
Total de ingresos	3,431,446,000	2,510,363,000	843,989,000	770,947,000
Ingresos financieros [sinopsis]				
Intereses ganados	8,591,000	15,106,000	4,729,000	2,056,000
Utilidad por fluctuación cambiaria	303,000	615,000	2,877,000	1,649,000
Utilidad por cambios en el valor razonable de derivados	0	0	0	0
Utilidad por cambios en valor razonable de instrumentos financieros	0	0	0	0
Otros ingresos financieros	0	0	0	0
Total de ingresos financieros	8,894,000	15,721,000	7,606,000	3,705,000
Gastos financieros [sinopsis]				
Intereses devengados a cargo	145,972,000	22,269,000	40,301,000	24,618,000
Pérdida por fluctuación cambiaria	0	0	0	0
Pérdidas por cambio en el valor razonable de derivados	0	0	0	0
Pérdida por cambios en valor razonable de instrumentos financieros	0	0	0	0
Otros gastos financieros	0	0	0	0
Total de gastos financieros	145,972,000	22,269,000	40,301,000	24,618,000
Impuestos a la utilidad [sinopsis]				
Impuesto causado	128,934,000	137,721,000	33,197,000	36,183,000
Impuesto diferido	(5,032,000)	(82,230,000)	9,168,000	(67,651,000)
Total de Impuestos a la utilidad	123,902,000	55,491,000	42,365,000	(31,468,000)

[800500] Notas - Lista de notas

Información a revelar sobre notas, declaración de cumplimiento con las NIIF y otra información explicativa de la entidad [bloque de texto]

Los estados financieros intermedios condensados consolidados adjuntos se prepararon de acuerdo con la NIC 34 "Información Financiera Intermedia", por lo que no incluye toda la información requerida para un juego completo de estados financieros requeridos conforme a las Normas Internacionales de Información Financiera ("NIIF"), emitidas por el Consejo Internacional de Normas de Información Financiera (IASB, por sus siglas en inglés). Sin embargo, algunas notas explicativas seleccionadas se incluyen para explicar los eventos y transacciones que resulten significativos para la comprensión de los cambios en la situación financiera del Grupo y su desempeño desde los últimos estados financieros consolidados al 31 de diciembre 2016 y por el año terminado en esa fecha.

Información a revelar sobre juicios y estimaciones contables [bloque de texto]

La preparación de los estados financieros intermedios condensados consolidados de conformidad con las NIIF requiere que la administración efectúe juicios, estimaciones y suposiciones que afectan la aplicación de políticas contables y los importes reportados de activos, pasivos, ingresos y gastos. Los resultados reales pueden diferir de dichas estimaciones y suposiciones.

Las estimaciones y las suposiciones relevantes se revisan de manera continua. Los cambios derivados de éstas revisiones se reconocen en el período en el cual se revisan y en períodos futuros que sean afectados.

El Grupo no ha realizado cambios en estimaciones de importes presentados en periodos intermedios anteriores al ejercicio financiero actual o cambios en estimaciones de importes presentados en ejercicios financieros consolidados anteriores.

Los estados de resultados y otros resultados integrales comparativos han sido reexpresados, debido al cierre permanente del hospital Médica Sur Lomas y su tratamiento contable como operación discontinuada.

Información a revelar sobre gastos acumulados (o devengados) y otros pasivos [bloque de texto]

Información a revelar sobre correcciones de valor por pérdidas crediticias [bloque de texto]

Información a revelar sobre asociadas [bloque de texto]

Información a revelar sobre remuneración de los auditores [bloque de texto]

Información a revelar sobre la autorización de los estados financieros [bloque de texto]

Los estados financieros intermedios condensados consolidados de la Compañía no incluyen toda la información y las revelaciones requeridas en los estados financieros consolidados anuales, y deberían ser leídos en conjunto con los estados financieros consolidados de la Compañía al 31 de diciembre de 2016. Los estados financieros no auditados condensados consolidados de la compañía fueron autorizados para emisión el 26 de febrero de 2018.

Información a revelar sobre activos disponibles para la venta [bloque de texto]

- El 11 de diciembre de 2017, Médica Sur informó al público inversionista que con respecto al inmueble contiguo al terreno que hoy ocupa el campus hospitalario, ubicado en Puente de Piedra número 29, Colonia Toriello Guerra, Código Postal 14050, Delegación Tlalpan, de esta Ciudad de México (el "Inmueble"), que con fecha 16 de noviembre de 2017 se llevó a cabo la afectación del Inmueble a un Fideicomiso de Administración y Garantía a efecto de que, sujeto a una serie de condiciones, Médica Sur transmita una superficie de 24,000 m² (la "Unidad GSM"), en favor de Grupo Sordo Madaleno ("GSM"). Médica Sur conservó la titularidad de la fracción adicional del Inmueble equivalente a 26,704 m² (la "Unidad MS"), con un potencial de construcción equivalente a 225,000 m², es decir, Médica Sur conserva el 73.2% de la densidad de construcción, mientras que GSM adquiere el 26.8% restante.

Ver sección 813000 Descripción de sucesos y transacciones significativas

Información a revelar sobre criterios de consolidación [bloque de texto]

Las compañías subsidiarias son entidades controladas por el Grupo. Los estados financieros de las compañías subsidiarias se incluyen en los estados financieros consolidados del Grupo desde la fecha en que comienza el control y hasta la fecha en que termina dicho control.

Las políticas contables de las compañías subsidiarias han sido adecuadas cuando ha sido necesario para conformarlas con las políticas contables adoptadas por el Grupo.

La administración del Grupo determinó que tiene control sobre sus subsidiarias principalmente porque:

- 1) Tiene poder sobre la subsidiaria.
- 2) Exposición o derecho a rendimientos variables procedentes de su implicación en la subsidiaria.
- 3) Capacidad de utilizar su poder sobre la subsidiaria para influir en el importe de sus rendimientos.

Las participaciones accionarias de las principales subsidiarias consolidadas del Grupo se indican a continuación:

	Tenencia accionaria 2017 y 2016	Actividad Principal
Servicios MSB, S. A. de C. V.	99%	Prestación de servicios administrativos a Médica Sur y subsidiarias.
Inmobiliaria Médica Sur, S. A. de C. V.	99%	Construcción de espacios y consultorios para brindar servicios de salud y es controladora del 99% de las acciones de Servicios Hoteleros, S. A. de C. V.
Servicios de Administración Hospitalaria, S. A. de C. V.	99%	Prestación de servicios administrativos a Médica Sur y subsidiarias.
Telemed, S. A. de C. V. *	99%	Renta de activo fijo a su controladora Médica Sur.

Clave de Cotización: MEDICA

Trimestre: 4 Año: 2017

MEDICA SUR, S.A.B. DE C.V.

Consolidado

Cantidades monetarias expresadas en Unidades

Servicios Ejecutivos MS, S. A. de C. V. *	99%	Prestación de servicios de administración ejecutiva a Médica Sur y subsidiarias.
Corporación de Atención Médica, S. A. de C. V.	99%	Prestación de análisis clínicos.
Servicios de Operación Hospitalaria MS, S. A. de C. V.	99%	Prestación de servicios administrativos a Médica Sur y subsidiarias.
Operadora Médica Sur, S. A. de C. V.	99%	En suspensión de actividades desde el 31 de agosto de 1997.
Santa Teresa Institución Gineco Obstétrica, S.A. de C.V.**	99%	Prestación de servicios médicos a la mujer.
Servicios Administrativos de Pagos Médicos MS, S. A. de C. V. *	99%	Administración de pagos a médicos.
Laboratorios Médica Sur, S. A. de C. V. (antes Enesa Salud, S. A. de C. V.)	99%	Compañía tenedora.
Laboratorio Médico Polanco, S. A. de C. V.	99%	Prestación de servicios de diagnóstico clínico y otras actividades relacionadas.

* En octubre 2016 se autorizó llevar a cabo el proceso de fusión de compañías; siendo la compañía fusionante Servicios MSB, S. A. de C. V. y las compañías fusionadas Telemed, S. A. de C. V., Servicios Ejecutivos MS, S. A. de C. V. y Servicios Administrativos de Pagos Médicos MS, S. A. de C. V.

** Durante el tercer trimestre de 2017, la entidad decide cerrar de manera permanente el Hospital Médica Sur Lomas. Para efectos de presentación de los efectos de dicha operación, los resultados de este negocio son presentados como operación discontinuada y han sido reexpresados los estados de resultados y otros resultados integrales comparativos a fin de presentar dicha operación separada de las operaciones continuas.

Transacciones eliminadas en la consolidación-

Las compañías subsidiarias son entidades controladas por Médica Sur y se incluyen en los estados financieros consolidados de la misma desde la fecha en que comienza el control y hasta la fecha en que termina dicho control. Los saldos y operaciones entre las entidades del Grupo, así como las utilidades y pérdidas no realizadas, se han eliminado en la preparación de los estados financieros consolidados, pero solamente en la medida en que estas últimas, no tengan indicios de deterioro.

Información a revelar sobre criterios de elaboración de los estados financieros [bloque de texto]

Los estados financieros intermedios condensados consolidados adjuntos se prepararon sobre la base de costo histórico; con excepción de ciertos activos y pasivos medidos a costo amortizado.

Los estados financieros intermedios condensados consolidados adjuntos se presentan en pesos mexicanos ("pesos" o "\$"), moneda nacional de México, que es la moneda funcional del Grupo y la moneda en la cual se presentan estos estados financieros intermedios.

Para propósitos de revelación en las notas, cuando se hace referencia a dólares se trata de dólares de los Estados Unidos de América.

Información a revelar sobre activos biológicos, productos agrícolas en el punto de la cosecha o recolección y subvenciones gubernamentales relacionadas con activos biológicos [bloque de texto]

Información a revelar sobre préstamos [bloque de texto]

Información a revelar sobre combinaciones de negocios [bloque de texto]

El 12 de octubre de 2016 la compañía adquiere las acciones representativas del capital social de Laboratorios Médica Sur, S. A. de C. V. (antes Enesa Salud, S. A. de C. V.) y Laboratorio Médico Polanco, S. A. de C. V. y sus subsidiarias. Esta operación amplía la presencia y gama de servicios que hoy ofrece Médica Sur en el rubro de diagnóstico clínico, sumando 78 centros de atención a pacientes a los 37 ya existentes de Médica Sur y 2 laboratorios de proceso de muestras, uno de ellos siendo un centro de referencia para procesamiento de pruebas de alta especialidad, atendiendo así a las poblaciones de la Ciudad de México, Estado de México, Puebla, Querétaro y Morelos. Al cierre del ejercicio 2017 la operación de la división diagnóstico está integrada por 104 sucursales.

Activos adquiridos y pasivos asumidos identificables

Los activos y los pasivos asumidos identificables en la adquisición de negocio se reconocieron como sigue:

	Valores Razonables Reconocidos al momento de la adquisición	
	(miles de pesos)	
Activos circulantes	\$	185,446
Activos no circulantes*		924,949
Total de activo		1,110,395
Pasivos circulantes		402,048
Pasivos no circulantes		108,739
Total de pasivo		510,787
Valor neto de la adquisición		599,608
Contraprestación transferida		1,492,328
Crédito Mercantil	\$	892,720

Los activos adquiridos y los pasivos asumidos identificables en las adquisiciones de negocios, se reconocieron en los estados financieros consolidados en las fechas en las que incurrieron dichas operaciones.

* Incluye contratos de arrendamientos, relación con clientes y marca.

Información a revelar sobre saldos bancarios y de efectivo en bancos centrales [bloque de texto]

Información a revelar sobre efectivo y equivalentes de efectivo [bloque de texto]

El efectivo y los equivalentes de efectivo incluyen depósitos en cuentas bancarias, monedas extranjeras e inversiones temporales de inmediata realización.

Este rubro incluye \$100,454,051 de efectivo restringido

Información a revelar sobre el estado de flujos de efectivo [bloque de texto]

Información a revelar sobre cambios en las políticas contables [bloque de texto]

Información a revelar sobre cambios en políticas contables, estimaciones contables y errores [bloque de texto]

Información a revelar sobre garantías colaterales [bloque de texto]

Información a revelar sobre reclamaciones y beneficios pagados [bloque de texto]

Información a revelar sobre compromisos [bloque de texto]

Información a revelar sobre compromisos y pasivos contingentes [bloque de texto]

- a) El Grupo se encuentra involucrado en varios juicios y reclamaciones, derivados del curso normal de sus operaciones, que se espera no tengan un efecto importante en su situación financiera y resultados futuros.
- b) De acuerdo con la legislación fiscal vigente, las autoridades tienen la facultad de revisar hasta los cinco ejercicios fiscales anteriores a la última declaración del impuesto sobre la renta presentada.
- c) De acuerdo con la Ley del ISR, las empresas que realicen operaciones con partes relacionadas están sujetas a limitaciones y obligaciones fiscales, en cuanto a la determinación de los precios pactados, ya que éstos deberán ser equiparables a los que se utilizarían con o entre partes independientes en operaciones comparables. En caso de que las autoridades fiscales revisaran los precios y rechazaran los montos determinados, podrían exigir, además del cobro del impuesto y accesorios que correspondan (actualización y recargos), multas sobre las contribuciones omitidas, las cuales podrían llegar a ser hasta de 100% sobre el monto actualizado de las contribuciones.

Información a revelar sobre pasivos contingentes [bloque de texto]

Información a revelar sobre costos de ventas [bloque de texto]

El costo por servicios representa el costo de los inventarios al momento de la venta, incrementado, en su caso, por las reducciones en el valor neto de realización de los inventarios durante el año. El valor neto de realización es el precio de venta estimado en el curso normal de las operaciones, menos los costos estimados de terminación y gastos de venta.

Información a revelar sobre riesgo de crédito [bloque de texto]

Información a revelar sobre instrumentos de deuda [bloque de texto]

Información a revelar sobre costos de adquisición diferidos que surgen de contratos de seguro [bloque de texto]

Información a revelar sobre ingresos diferidos [bloque de texto]

Información a revelar sobre impuestos diferidos [bloque de texto]

Información a revelar sobre depósitos de bancos [bloque de texto]

Información a revelar sobre depósitos de clientes [bloque de texto]

Información a revelar sobre gastos por depreciación y amortización [bloque de texto]

La depreciación se calcula conforme al método de línea recta con base a la vida útil estimada de los activos y se reconoce en resultados a partir del mes siguiente en que se encuentran disponibles para su uso.

A continuación se indican las tasas anuales promedio de depreciación de los principales grupos de activos:

	Tasa
Edificios	1.25% a 25%
Mejoras a locas arrendados	3.33% a 25%
Equipo de Cómputo	5% a 30%
Equipo médico	10% a 50%
Maquinarias y herramientas	10% a 50%
Mobiliario y equipo de oficina	10%
Equipo de transporte	20% a 25%
Instrumental quirúrgico	25%

Los métodos de depreciación, vidas útiles y valores residuales son revisados en cada año y se ajustan si es necesario.

Los gastos de mantenimiento y reparaciones menores se registran en los resultados cuando se incurren.

Información a revelar sobre instrumentos financieros derivados [bloque de texto]

Información a revelar sobre operaciones discontinuadas [bloque de texto]

Durante el tercer trimestre de 2017, la entidad decide cerrar de manera permanente el hospital para la mujer Médica Sur Lomas, una institución especializada en servicios de ginecología, neonatología, obstetricia, cursos psicoprofilácticos y servicios clínicos de infertilidad.

Para efectos de presentación de los efectos de dicha operación, los resultados de este negocio son presentados como operación discontinuada y han sido reexpresados los estados de resultados y otros resultados integrales comparativos a fin de presentar dicha operación separada de las operaciones continuas.

Estados de resultados de la operación discontinuada

	4T17	4T16	Acumulado 4T17	Acumulado 4T16
Ventas	7	20,070	36,842	79,910
Costos y Gastos	1,207	24,053	68,979	84,539
Resultado de operación	-1,199	-3,983	-32,137	-4,629
Resultado financiero	(518)	(2,196)	(995)	(4,380)
Impuestos a la utilidad	2,049	-1,240	-8,766	-1,971
Resultado neto	-3,767	-4,939	-24,367	-7,038

Información a revelar sobre dividendos [bloque de texto]

En Asamblea General Ordinaria Anual de Accionistas celebrada el 27 de Abril de 2017 se decretó el pago de un dividendo por la cantidad de \$86,297,225.00 pesos que serán distribuidos a razón de \$0.70 pesos por acción.

Información a revelar sobre ganancias por acción [bloque de texto]

Información a revelar sobre el efecto de las variaciones en las tasas de cambio de la moneda extranjera [bloque de texto]

Las transacciones en moneda extranjera se registran al tipo de cambio vigente en la fecha de en la que se celebran estas transacciones. Los activos y pasivos monetarios en moneda extranjera se valúan en moneda nacional al tipo de cambio. Estas fluctuaciones cambiarias se registran en el resultado del período como parte del costo financiero.

Las operaciones en moneda extranjera se convierten a las respectivas monedas funcionales de las entidades del Grupo al tipo de cambio vigente en las fechas de las operaciones. Los activos y pasivos monetarios denominados en moneda extranjera a la fecha del reporte se convierten a la moneda funcional al tipo de cambio de esa fecha. La ganancia o pérdida cambiaria de partidas monetarias es la diferencia entre el costo amortizado en la moneda funcional al principio del período, ajustado por pagos e intereses efectivos durante el período y el costo amortizado en la moneda extranjera convertida al tipo de cambio final del período que se reporta. Las diferencias cambiarias derivadas de esta reconversión se reconocen en resultados. Las partidas no monetarias que se miden en términos de costo histórico en una moneda extranjera se convierten utilizando el tipo de cambio en la fecha de la transacción.

Información a revelar sobre beneficios a los empleados [bloque de texto]

I. Beneficios a corto plazo-

Las obligaciones por beneficios a los empleados a corto plazo se valúan sobre una base sin descuento y se cargan a resultados conforme se prestan los servicios respectivos considerando los sueldos actuales. Los pasivos respectivos se

expresan a valor nominal, por ser de corto plazo; incluyen principalmente la Participación de los Trabajadores en las Utilidades (PTU) por pagar, ausencias compensadas, vacaciones, prima vacacional e incentivos.

La PTU se registra en los resultados del año en que se causa y se presenta dentro del rubro de gastos.

II. Plan de beneficios definidos

Las obligaciones del Grupo respecto a la prima de antigüedad que por ley se debe otorgar bajo ciertas condiciones, se calcula estimando el monto del beneficio futuro devengado por los empleados a cambio de sus servicios en los periodos en curso y pasados; ese beneficio se descuenta para determinar su valor presente. La tasa de descuento es el rendimiento a la fecha de reporte de los bonos gubernamentales a 10 años, que tiene fechas de vencimiento aproximadas a los vencimientos de las obligaciones del Grupo y que están denominados en la misma moneda en la cual se espera que se paguen los beneficios. El cálculo se realiza anualmente por un actuario calificado utilizando el método de crédito unitario proyectado.

III. Beneficios por terminación

Los beneficios por terminación se reconocen como un gasto cuando el Grupo está comprometido de manera demostrable, sin posibilidad real de dar marcha atrás, con un plan formal detallado ya sea para terminar la relación laboral antes de la fecha de retiro normal, o bien, a proporcionar beneficios por terminación como resultado de una oferta que se realice para estimular el retiro voluntario. Los beneficios por terminación para los casos de retiro voluntario se reconocen como un gasto sólo si el Grupo ha realizado una oferta de retiro voluntario, es probable que la oferta sea aceptada, y el número de aceptaciones se puede estimar de manera confiable. Si los beneficios son pagaderos a más de doce meses después del período de reporte, entonces se descuentan a su valor presente.

Información a revelar sobre los segmentos de operación de la entidad [bloque de texto]

Información segmentos reportables Acumulado Dic 2017

Información M. Ps.	Servicios Hospitalarios	Diagnostico	Otros	Suma
	2017	2017	2017	2017
Ventas Netas	1,528,046	1,764,956	138,444	3,431,446
% del total	44.5%	51.4%	4.0%	100%
Utilidad antes de impuestos	209,266	174,002	- 6,580	376,688
% de utilidad	13.7%	9.9%	-4.8%	11.0%
Activos por segmentos	3,360,899	2,123,531	118,615	5,603,045
Pasivos por segmentos	1,955,684	195,609	8,434	2,159,727

Información a revelar sobre hechos ocurridos después del periodo sobre el que se informa [bloque de texto]

Información a revelar sobre gastos [bloque de texto]

Información a revelar sobre gastos por naturaleza [bloque de texto]

Información a revelar sobre activos para exploración y evaluación [bloque de texto]

Información a revelar sobre medición del valor razonable [bloque de texto]

Información a revelar sobre el valor razonable de instrumentos financieros [bloque de texto]

Información a revelar sobre ingresos (gastos) por primas y comisiones [bloque de texto]

Información a revelar sobre gastos financieros [bloque de texto]

Información a revelar sobre ingresos (gastos) financieros [bloque de texto]

Información a revelar sobre ingresos financieros [bloque de texto]

Información a revelar sobre activos financieros mantenidos para negociar [bloque de texto]

Información a revelar sobre instrumentos financieros [bloque de texto]

Información a revelar sobre instrumentos financieros a valor razonable con cambios en resultados [bloque de texto]

Información a revelar sobre instrumentos financieros designados como a valor razonable con cambios en resultados [bloque de texto]

Información a revelar sobre instrumentos financieros mantenidos para negociar [bloque de texto]

Información a revelar sobre pasivos financieros mantenidos para negociar [bloque de texto]

Información a revelar sobre gestión del riesgo financiero [bloque de texto]

Administración de riesgos financieros-

El Grupo se encuentra expuesto a los siguientes riesgos por el uso de instrumentos financieros y sobre los cuales ejerce su administración de riesgos:

- Riesgo de crédito
- Riesgo de liquidez
- Riesgo de mercado
- Riesgo cambiario
- Riesgo de tasa de interés
- Riesgo operativo

Marco de administración de riesgos-

El Consejo de Administración da seguimiento a los principales riesgos a los que está expuesto el Grupo, identificados con base en la información presentada por la Dirección General, así como los sistemas de contabilidad, control interno y auditoría interna. Con este proceso, el Consejo de Administración asegura el establecimiento de mecanismos para la identificación, análisis, administración, control y adecuada revelación de riesgos.

Las políticas de administración de riesgos se establecen para identificar y analizar los riesgos que se enfrentan, establecer los límites y controles apropiados, y para monitorear los riesgos y que se respeten los límites. Las políticas y sistemas de administración de riesgos se revisan periódicamente para reflejar los cambios en las condiciones del mercado y en las actividades del Grupo. El Grupo mediante capacitación, sus estándares y procedimientos de administración, pretende desarrollar un entorno de control disciplinado y constructivo en el cual todos los empleados comprendan sus funciones y obligaciones.

El Consejo de Administración del Grupo supervisa la forma en que la Administración monitorea el cumplimiento de las políticas y procedimientos de administración de riesgos del Grupo; adicionalmente revisa que sea adecuado con el marco de Administración de riesgos en relación con los riesgos que enfrenta el Grupo.

Riesgo de crédito-

El riesgo de crédito representa la pérdida potencial de una cartera de cuentas por cobrar debido a la falta de pago de un deudor. Surge principalmente de las cuentas por cobrar y documentos por cobrar e inversiones del Grupo.

Riesgo de liquidez-

El riesgo de liquidez representa la posibilidad de que el Grupo tenga dificultades para cumplir con sus obligaciones relacionadas con sus pasivos financieros que se liquidan mediante la entrega de efectivo u otro activo financiero.

El enfoque del Grupo para administrar su liquidez consiste en asegurar, en la medida de lo posible, que contará con la liquidez suficiente para solventar sus pasivos a la fecha de su vencimiento, tanto en situaciones normales como en condiciones extraordinarias, sin incurrir en pérdidas inaceptables o poner en riesgo la reputación del Grupo.

El Grupo utiliza el costeo con base en actividades para la asignación de los costos a sus servicios, lo cual le ayuda a monitorear los requerimientos de flujos de efectivo y a optimizar el rendimiento en efectivo de sus inversiones. El Grupo cuenta con un capital de trabajo positivo, quien normalmente se asegura de contar con suficiente efectivo disponible para cubrir los gastos de operación previstos para un período de por lo menos 15 días.

Riesgo de mercado-

El riesgo de mercado es el riesgo de que los cambios en los precios de mercado, tales como tipos de cambio y tasas de interés puedan afectar los ingresos del Grupo. El objetivo de la administración del riesgo de mercado es administrar y controlar las exposiciones a los riesgos de mercado dentro de parámetros aceptables, a la vez que se optimizan los rendimientos.

Riesgo cambiario-

Respecto a otros activos y pasivos monetarios denominados en moneda extranjera, el Grupo se asegura que su exposición neta se mantenga en un nivel aceptable mediante la compra y venta de divisas extranjeras a tipos de cambio de operaciones al contado o "spot" para cubrir imprevistos en el corto plazo.

Riesgo de tasa de interés-

Las fluctuaciones de tasa de interés impactan principalmente a los préstamos, cambiando ya sea su valor razonable, o sus flujos de efectivo futuros. La Administración no cuenta con una política formal para determinar cuánto de la exposición del Grupo deberá ser a tasa fija o variable. No obstante, al momento de obtener nuevos préstamos, la Administración usa su juicio para decidir si considera que una tasa fija o variable sería más favorable para el Grupo durante el plazo previsto, hasta su vencimiento.

Riesgo operativo-

El Grupo no cuenta con una política formal para la administración de capital; no obstante, la administración busca mantener una base adecuada de capital para satisfacer las necesidades de operación y estratégicas, así como mantener la confianza de los participantes del mercado. Esto se logra con una administración efectiva del efectivo, monitoreando los ingresos y utilidad de la Compañía, y los planes de inversión a largo plazo que principalmente financian los flujos de efectivo de operación de la Compañía. Con estas medidas, la Compañía pretende alcanzar un crecimiento constante de las utilidades.

Información a revelar sobre la adopción por primera vez de las NIIF [bloque de texto]

Información a revelar sobre gastos generales y administrativos [bloque de texto]

Información a revelar sobre información general sobre los estados financieros [bloque de texto]

En atención a la solicitud por parte de la CNBV, con relación a las Normas Internacionales de Información Financiera (NIIF o IFRS) por sus siglas en inglés.

- . IFRS 9 "Instrumentos Financieros".
- . IFRS 15 "Ingresos de Actividades Ordinarias Procedentes de Contratos con Clientes".
(Aplicables a partir del 1º de enero de 2018)
- . IFRS 16 "Arrendamientos". (Aplicable a partir del 1º de enero de 2019)

El análisis de la emisora se incluye dentro de la sección información a revelar sobre un resumen de las políticas contables significativas.

Información a revelar sobre la hipótesis de negocio en marcha [bloque de texto]

Información a revelar sobre el crédito mercantil [bloque de texto]

El crédito mercantil representa los beneficios económicos futuros que surgen de otros activos adquiridos que no son identificables individualmente ni reconocidos por separado. El crédito mercantil está sujeto a pruebas de deterioro al cierre del período por el que se informa y cuando se presenten los indicios de deterioro.

El crédito mercantil al 31 de diciembre de 2017 se integra de la siguiente forma:

	Importe
Laboratorios Médica Sur, S.A. de C.V.	892,720,471
Fundación Santa Teresa, S.A. de C.V.	91,611,290
Servicios MSB S.A. de C.V.	85,829,357
Farmacia Médica Sur	42,962,368
Inmobiliaria Médica Sur S.A. de C.V.	3,613,917
Total	\$1,116,737,403

Información a revelar sobre subvenciones del gobierno [bloque de texto]

Información a revelar sobre deterioro de valor de activos [bloque de texto]

Información a revelar sobre impuestos a las ganancias [bloque de texto]

El Impuesto Sobre la Renta (ISR) incluye el impuesto causado y el impuesto diferido. El impuesto causado y el impuesto diferido se reconocen en resultados, excepto que correspondan a una combinación de negocios, o partidas reconocidas directamente en el capital contable o en la cuenta de resultado integral.

El impuesto a la utilidad causado es el impuesto que se espera pagar o recibir por cada una de las entidades del Grupo en lo individual. El impuesto a cargo por el ejercicio se determina de acuerdo con los requerimientos legales y fiscales para las compañías en México, aplicando las tasas de impuestos promulgadas o sustancialmente promulgadas a la fecha del reporte, y cualquier ajuste al impuesto a cargo respecto a años anteriores.

El impuesto a la utilidad diferido se registra individualmente para cada entidad del Grupo de acuerdo con el método de activos y pasivos, el cual compara los valores contables y fiscales de los activos y pasivos del Grupo y se reconocen impuestos diferidos (activos o pasivos) respecto a las diferencias temporales entre dichos valores. Los impuestos diferidos se calculan utilizando las tasas que se espera se aplicarán a las diferencias temporales cuando se reviertan, con base en las leyes promulgadas o que se han sustancialmente promulgado a la fecha del reporte.

No se reconocen impuestos diferidos por el reconocimiento inicial de un activo o pasivo en una transacción que no es una combinación de negocios, y que no afectó ni a la ganancia o pérdida contable o fiscal. Adicionalmente, no se reconoce impuesto diferido por diferencias temporales gravables derivadas del reconocimiento inicial del crédito mercantil.

Los impuestos diferidos se calculan utilizando las tasas que se esperan se aplicaran a las diferencias temporales cuando se reviertan, con base a las leyes promulgadas o sustancialmente promulgadas a la fecha de reporte. Los activos y pasivos por impuestos diferidos se compensan si existe un derecho legalmente exigible para compensar los activos y pasivos fiscales causados, y corresponden a impuesto sobre la renta gravado por la misma autoridad fiscal y a la misma entidad fiscal, o sobre diferentes entidades fiscales, pero pretenden liquidar los activos y pasivos fiscales causados sobre una base neta o sus activos y pasivos fiscales se materializan simultáneamente.

Se reconoce un activo diferido por pérdidas fiscales por amortizar, créditos fiscales y diferencias temporales deducibles, en la medida en que sea probable que en el futuro se disponga de utilidades gravables contra las cuales se puedan aplicar. Los activos diferidos se revisan a la fecha de reporte y se reducen en la medida en que no sea probable la realización del correspondiente beneficio.

Información a revelar sobre empleados [bloque de texto]

Información a revelar sobre personal clave de la gerencia [bloque de texto]

Información a revelar de contratos de seguro [bloque de texto]

Información a revelar sobre ingresos ordinarios por primas de seguro [bloque de texto]

Información a revelar sobre activos intangibles [bloque de texto]

Información a revelar sobre activos intangibles y crédito mercantil [bloque de texto]

Información a revelar sobre gastos por intereses [bloque de texto]

Información a revelar sobre ingresos por intereses [bloque de texto]

Información a revelar sobre ingresos (gastos) por intereses [bloque de texto]

Información a revelar sobre inventarios [bloque de texto]

Los inventarios se valúan a su costo o al valor neto de realización, el menor. El costo se determina por el método de costo estándar. Para la asignación del costo unitario de los inventarios se utiliza la fórmula de primeras entradas primeras salidas.

Información a revelar sobre pasivos por contratos de inversión [bloque de texto]

Información a revelar sobre propiedades de inversión [bloque de texto]

Las propiedades de inversión son activos conservados ya sea para la obtención de ingresos por rentas o plusvalía o ambos, pero no para la venta en el curso normal de las operaciones, uso en la producción o suministro de bienes o servicios, ni para uso con fines administrativos.

Las propiedades de inversión son reconocidas inicialmente a su costo. El costo incluye los gastos que son directamente atribuibles a la adquisición de la propiedad de inversión. El costo de propiedades de inversión construidas por el Grupo incluye el costo de los materiales y mano de obra directa, y otros costos directamente atribuibles que se requieran para poner el activo en condiciones de uso y los costos de financiamiento de activos calificables.

La depreciación de las propiedades de inversión sujetas a ella, se calcula sobre el monto susceptible de depreciación, que corresponde a su costo menos su valor residual.

La depreciación se reconoce en resultados usando el método de línea recta de acuerdo con la vida útil estimada de la propiedad de inversión, toda vez que esto refleja de mejor manera el patrón de consumo esperado de los beneficios económicos futuros comprendidos en el activo.

Las propiedades de inversión que corresponden a terrenos no se deprecian.

Las vidas útiles estimadas para los períodos en curso son de 20 a 80 años.

Las ganancias y pérdidas por la venta de una propiedad de inversión se determinan comparando los recursos provenientes de la venta contra el valor en libros de la propiedad de inversión, y se reconocen en los resultados del ejercicio en el rubro de "gastos".

Información a revelar sobre inversiones contabilizadas utilizando el método de la participación [bloque de texto]

Información a revelar sobre inversiones distintas de las contabilizadas utilizando el método de la participación [bloque de texto]

Información a revelar sobre capital social [bloque de texto]

Las acciones ordinarias se clasifican en el capital contable

Información a revelar sobre negocios conjuntos [bloque de texto]

Información a revelar anticipos por arrendamientos [bloque de texto]

Información a revelar sobre arrendamientos [bloque de texto]

Información a revelar sobre riesgo de liquidez [bloque de texto]

Información a revelar sobre préstamos y anticipos a bancos [bloque de texto]

Información a revelar sobre préstamos y anticipos a clientes [bloque de texto]

Información a revelar sobre riesgo de mercado [bloque de texto]

Información a revelar sobre el valor de los activos netos atribuibles a los tenedores de las unidades de inversión [bloque de texto]

Información a revelar sobre participaciones no controladoras [bloque de texto]

Información a revelar sobre activos no circulantes mantenidos para la venta y operaciones discontinuadas [bloque de texto]

Información a revelar sobre activos no circulantes o grupo de activos para su disposición clasificados como mantenidos para la venta [bloque de texto]

Información a revelar sobre objetivos, políticas y procesos para la gestión del capital [bloque de texto]

Información a revelar sobre otros activos [bloque de texto]

Información a revelar sobre otros activos circulantes [bloque de texto]

Información a revelar sobre otros pasivos circulantes [bloque de texto]

Información a revelar sobre otros pasivos [bloque de texto]

Información a revelar sobre otros activos no circulantes [bloque de texto]

Información a revelar sobre otros pasivos no circulantes [bloque de texto]

Información a revelar sobre otros gastos de operación [bloque de texto]

Información a revelar sobre otros ingresos (gastos) de operación [bloque de texto]

Información a revelar sobre otros resultados de operación [bloque de texto]

Información a revelar sobre anticipos y otros activos [bloque de texto]

Incluyen principalmente seguros pagados por anticipado.

Información a revelar sobre ganancias (pérdidas) por actividades de operación [bloque de texto]

Información a revelar sobre propiedades, planta y equipo [bloque de texto]

Información a revelar sobre provisiones [bloque de texto]

Información a revelar sobre la reclasificación de instrumentos financieros [bloque de texto]

Información a revelar sobre ingresos de actividades ordinarias reconocidos procedentes de contratos de construcción [bloque de texto]

Información a revelar sobre reaseguros [bloque de texto]

Información a revelar sobre partes relacionadas [bloque de texto]

Información a revelar sobre acuerdos de recompra y de recompra inversa [bloque de texto]

Información a revelar sobre gastos de investigación y desarrollo [bloque de texto]

Información a revelar sobre reservas dentro de capital [bloque de texto]

Información a revelar sobre efectivo y equivalentes de efectivo restringidos [bloque de texto]

Información a revelar sobre ingresos de actividades ordinarias [bloque de texto]

Información a revelar sobre acuerdos de concesión de servicios [bloque de texto]

Información a revelar sobre capital en acciones, reservas y otras participaciones en el capital contable
[bloque de texto]

Estructura del capital social-

El capital social del Grupo asciende a \$517,869,032 el cual está conformado por \$228,054,589 de capital fijo y \$289,814,443 de capital variable, representado por 123,281,750 acciones comunes, nominativas, integrado por 53,530,464 acciones serie "B" clase I y 69,751,286 acciones serie "B" clase II. Las acciones de la serie "B" clase I representan el 43% del capital social y pueden ser adquiridas solamente por mexicanos. La serie "B" clase II representa el 56% del capital social y son de libre suscripción.

Operaciones del fondo de recompra de Médica Sur.

Fecha	Entrada	Precio Unitario	Total
24/03/2017	5,000	37.90	\$189,500
29/03/2017	5,000	38.00	\$190,000
29/03/2017	2,000	38.60	\$77,200

Información a revelar sobre acuerdos con pagos basados en acciones [bloque de texto]

Información a revelar sobre pasivos subordinados [bloque de texto]

Información a revelar sobre subsidiarias [bloque de texto]

Información a revelar sobre un resumen de las políticas contables significativas [bloque de texto]

El Grupo no ha incluido todas las NIIF o modificaciones a las NIIF ya que éstas no tendrán efecto alguno o no tendrán un efecto significativo sobre sus estados financieros. Aquellas que pueden ser relevantes para el Grupo se señalan a continuación. El Grupo no planea adoptar estas normas anticipadamente.

Implicaciones de los efectos de la entrada en Vigor para el 1 de enero de 2018 de las siguientes Normas Internacionales de Información Financiera (NIIF o IFRS) por sus siglas en inglés):

- IFRS 9 "Instrumentos Financieros"
- IFRS 15 "Ingresos de actividades ordinarias procedentes de contratos con clientes".

Según el enfoque de deterioro de valor establecido en el IFRS 9, ya no es necesario que ocurra un suceso relacionado con el crédito antes de que se reconozcan las pérdidas crediticias. En su lugar la entidad contabilizará siempre las pérdidas crediticias esperadas, así como los cambios en dichas pérdidas. El importe de las pérdidas crediticias esperadas se actualiza en cada fecha de presentación para reflejar cambios en el riesgo crediticio desde el reconocimiento inicial y, por consiguiente, se proporciona información más oportuna sobre las pérdidas crediticias esperadas.

Una entidad medirá dichas pérdidas de forma que refleje:

- 4) Un importe de probabilidad ponderada.
- 5) El valor temporal del dinero.
- 6) La información razonable y sustentable que está disponible sin costo o esfuerzo desproporcionado en la fecha de presentación, sobre sucesos pasados, condiciones actuales y pronósticos de condiciones económicas futuras.

Para efectos de la medición de las pérdidas crediticias esperadas, la entidad utilizará una matriz de provisiones, la cual estará preparada en función de tipo de cliente y negocio y los porcentajes de pérdida serán determinados en base a la experiencia de las pérdidas crediticias históricas.

Se espera que los efectos de adopción de este nuevo modelo no impacten de manera importante los resultados de la emisora, factores como, el modelo de negocio, la antigüedad promedio de la cartera, los indicios de morosidad, los incumplimientos de pago y el comportamiento de la diversidad de clientes, proporcionan información suficiente para determinar que el impacto de la adopción del IFRS 9 no será material.

La compañía no ha requerido de costos o esfuerzos desproporcionados para la obtención de la información, ni se esperan modificaciones en sus procesos de generación de información para la determinación de la pérdida crediticia esperada.

La adopción no generará contingencias derivadas de obligaciones contractuales de hacer y no hacer con proveedores y acreedores ni afectará la comparabilidad de la información financiera.

Con respecto a la IFRS 15 "Ingresos de actividades ordinarias procedentes de contratos con clientes", la entidad reconocerá los ingresos de actividades ordinarias para representar la transferencia de los bienes o servicios con clientes por un importe que refleje la contraprestación a que la entidad espera tener derecho, a cambio de dichos bienes o servicios.

La emisora reconoce ingresos (entre otros) por prestación de servicios hospitalarios y de laboratorio, venta de bienes y por arrendamiento.

La entidad ha analizado los diferentes tipos de contrato, que incluye, las partes involucradas, derechos, condiciones de pago respecto a los servicios o bienes a transferir y el análisis de la probabilidad de que la entidad recaudará la contraprestación a que tiene derecho.

El modelo de negocio, la actividad comercial de la emisora y los modelos de contratos permite la clara identificación de las obligaciones de desempeño comprometidos con el cliente, las cuales entre otras incluyen, la venta de medicamentos y el suministro de servicios médicos o de laboratorios.

La entidad reconocerá los ingresos de actividades ordinarias cuando satisfaga las obligaciones de desempeño enunciadas en el párrafo anterior, en el caso de los servicios hospitalarios y laboratorios que se satisfacen a lo largo del tiempo, la empresa ha concluido que no existe un impacto material.

El precio de la transacción corresponde al importe de la contraprestación a que la emisora espera tener derecho a cambio de transferir los bienes o servicios, actualmente la emisora reconoce los ingresos netos de descuentos o reducciones de precios (contraprestación variable), sin embargo, dichos conceptos no son considerados como una práctica del negocio o política publicada por parte de la entidad.

Como se especifica en la primera sección de esta revelación, la antigüedad de la cartera no es significativa y parte de eso se debe a que la política de crédito de la compañía no excede los 90 días, por lo que el componente financiero es poco significativo y su impacto en el precio de la transacción no es material.

Debido a lo anterior, a la naturaleza la operación y al negocio, no se esperan impactos significativos que afecten estructura financiera de la entidad y en consecuencia su afectación en sus obligaciones contractuales de hacer y no hacer con acreedores.

La compañía no ha requerido de costos o esfuerzos desproporcionados para el análisis de los contratos con clientes, ni se esperan modificaciones en sus procesos de generación de información para el reconocimiento de los ingresos.

NIIF 16 "Arrendamientos"-

La NIIF 16 elimina el modelo de contabilidad dual para arrendatarios que distingue entre los contratos de arrendamiento financiero que se registran dentro del balance y los arrendamientos operativos para los que no se exige el reconocimiento de las cuotas de arrendamiento futuras. En su lugar, se desarrolla un modelo único, dentro del balance, que es similar al de arrendamiento financiero actual. La nueva norma entra en vigor en enero de 2019.

El Grupo está evaluando el posible impacto en los estados financieros consolidados, sin embargo se estima que no tendrá impacto material.

Información a revelar sobre cuentas por cobrar y por pagar por impuestos [bloque de texto]

Información a revelar sobre proveedores y otras cuentas por pagar [bloque de texto]

Información a revelar sobre clientes y otras cuentas por cobrar [bloque de texto]

Información a revelar sobre ingresos (gastos) comerciales [bloque de texto]

Información a revelar sobre acciones propias [bloque de texto]

[800600] Notas - Lista de políticas contables

Información a revelar sobre un resumen de las políticas contables significativas [bloque de texto]

El Grupo no ha incluido todas las NIIF o modificaciones a las NIIF ya que éstas no tendrán efecto alguno o no tendrán un efecto significativo sobre sus estados financieros. Aquellas que pueden ser relevantes para el Grupo se señalan a continuación. El Grupo no planea adoptar estas normas anticipadamente.

Implicaciones de los efectos de la entrada en Vigor para el 1 de enero de 2018 de las siguientes Normas Internacionales de Información Financiera (NIIF o IFRS) por sus siglas en inglés):

- IFRS 9 "Instrumentos Financieros"
- IFRS 15 "Ingresos de actividades ordinarias procedentes de contratos con clientes".

Según el enfoque de deterioro de valor establecido en el IFRS 9, ya no es necesario que ocurra un suceso relacionado con el crédito antes de que se reconozcan las pérdidas crediticias. En su lugar la entidad contabilizará siempre las pérdidas crediticias esperadas, así como los cambios en dichas pérdidas. El importe de las pérdidas crediticias esperadas se actualiza en cada fecha de presentación para reflejar cambios en el riesgo crediticio desde el reconocimiento inicial y, por consiguiente, se proporciona información más oportuna sobre las pérdidas crediticias esperadas.

Una entidad medirá dichas pérdidas de forma que refleje:

- 4) Un importe de probabilidad ponderada.
- 5) El valor temporal del dinero.
- 6) La información razonable y sustentable que está disponible sin costo o esfuerzo desproporcionado en la fecha de presentación, sobre sucesos pasados, condiciones actuales y pronósticos de condiciones económicas futuras.

Para efectos de la medición de las pérdidas crediticias esperadas, la entidad utilizará una matriz de provisiones, la cual estará preparada en función de tipo de cliente y negocio y los porcentajes de pérdida serán determinados en base a la experiencia de las pérdidas crediticias históricas.

Se espera que los efectos de adopción de este nuevo modelo no impacten de manera importante los resultados de la emisora, factores como, el modelo de negocio, la antigüedad promedio de la cartera, los indicios de morosidad, los incumplimientos de pago y el comportamiento de la diversidad de clientes, proporcionan información suficiente para determinar que el impacto de la adopción del IFRS 9 no será material.

La compañía no ha requerido de costos o esfuerzos desproporcionados para la obtención de la información, ni se esperan modificaciones en sus procesos de generación de información para la determinación de la pérdida crediticia esperada.

La adopción no generará contingencias derivadas de obligaciones contractuales de hacer y no hacer con proveedores y acreedores ni afectará la comparabilidad de la información financiera.

Con respecto a la IFRS 15 "Ingresos de actividades ordinarias procedentes de contratos con clientes", la entidad reconocerá los ingresos de actividades ordinarias para representar la transferencia de los bienes o servicios con clientes por un importe que refleje la contraprestación a que la entidad espera tener derecho, a cambio de dichos bienes o servicios.

La emisora reconoce ingresos (entre otros) por prestación de servicios hospitalarios y de laboratorio, venta de bienes y por arrendamiento.

La entidad ha analizado los diferentes tipos de contrato, que incluye, las partes involucradas, derechos, condiciones de pago respecto a los servicios o bienes a transferir y el análisis de la probabilidad de que la entidad recaudará la contraprestación a que tiene derecho.

El modelo de negocio, la actividad comercial de la emisora y los modelos de contratos permite la clara identificación de las obligaciones de desempeño comprometidos con el cliente, las cuales entre otras incluyen, la venta de medicamentos y el suministro de servicios médicos o de laboratorios.

La entidad reconocerá los ingresos de actividades ordinarias cuando satisfaga las obligaciones de desempeño enunciadas en el párrafo anterior, en el caso de los servicios hospitalarios y laboratorios que se satisfacen a lo largo del tiempo, la empresa ha concluido que no existe un impacto material.

El precio de la transacción corresponde al importe de la contraprestación a que la emisora espera tener derecho a cambio de transferir los bienes o servicios, actualmente la emisora reconoce los ingresos netos de descuentos o reducciones de precios (contraprestación variable), sin embargo, dichos conceptos no son considerados como una práctica del negocio o política publicada por parte de la entidad.

Como se especifica en la primera sección de esta revelación, la antigüedad de la cartera no es significativa y parte de eso se debe a que la política de crédito de la compañía no excede los 90 días, por lo que el componente financiero es poco significativo y su impacto en el precio de la transacción no es material.

Debido a lo anterior, a la naturaleza la operación y al negocio, no se esperan impactos significativos que afecten estructura financiera de la entidad y en consecuencia su afectación en sus obligaciones contractuales de hacer y no hacer con acreedores.

La compañía no ha requerido de costos o esfuerzos desproporcionados para el análisis de los contratos con clientes, ni se esperan modificaciones en sus procesos de generación de información para el reconocimiento de los ingresos.

NIIF 16 "Arrendamientos"-

La NIIF 16 elimina el modelo de contabilidad dual para arrendatarios que distingue entre los contratos de arrendamiento financiero que se registran dentro del balance y los arrendamientos operativos para los que no se exige el reconocimiento de las cuotas de arrendamiento futuras. En su lugar, se desarrolla un modelo único, dentro del balance, que es similar al de arrendamiento financiero actual. La nueva norma entra en vigor en enero de 2019.

El Grupo está evaluando el posible impacto en los estados financieros consolidados, sin embargo se estima que no tendrá impacto material.

Descripción de la política contable de activos financieros disponibles para la venta [bloque de texto]

Descripción de la política contable para activos biológicos [bloque de texto]

Descripción de la política contable para costos de préstamos [bloque de texto]

Descripción de la política contable para préstamos [bloque de texto]

Descripción de la política contable para combinaciones de negocios [bloque de texto]

Descripción de la política contable para combinaciones de negocios y crédito mercantil [bloque de texto]

Descripción de la política contable para flujos de efectivo [bloque de texto]

Descripción de la política contable para garantías colaterales [bloque de texto]

Descripción de la política contable para construcciones en proceso [bloque de texto]

Descripción de la política contable de los costos de adquisición [bloque de texto]

Descripción de la política contable para provisiones para retiro del servicio, restauración y rehabilitación [bloque de texto]

Descripción de la política contable para costos de adquisición diferidos que surgen de contratos de seguro [bloque de texto]

Descripción de la política contable para gastos por depreciación [bloque de texto]

Descripción de la política contable para baja en cuentas de instrumentos financieros [bloque de texto]

Descripción de la política contable para instrumentos financieros derivados [bloque de texto]

Descripción de la política contable para instrumentos financieros derivados y coberturas [bloque de texto]

Descripción de la política contable para la determinación de los componentes del efectivo y equivalentes de efectivo [bloque de texto]

Descripción de la política contable para operaciones discontinuadas [bloque de texto]

Descripción de la política contable para dividendos [bloque de texto]

Descripción de la política contable para las ganancias por acción [bloque de texto]

Descripción de la política contable para beneficios a los empleados [bloque de texto]

Descripción de la política contable para gastos relacionados con el medioambiente [bloque de texto]

Descripción de la política contable para gastos [bloque de texto]

Descripción de las políticas contables para desembolsos de exploración y evaluación [bloque de texto]

Descripción de la política contable para mediciones al valor razonable [bloque de texto]

Descripción de la política contable para primas e ingresos y gastos por comisiones [bloque de texto]

Descripción de la política contable para gastos financieros [bloque de texto]

Descripción de la política contable para ingresos y gastos financieros [bloque de texto]

Descripción de la política contable para activos financieros [bloque de texto]

Descripción de la política contable para garantías financieras [bloque de texto]

Descripción de la política contable para instrumentos financieros [bloque de texto]

Descripción de la política contable para instrumentos financieros a valor razonable con cambios en resultados [bloque de texto]

Descripción de la política contable para pasivos financieros [bloque de texto]

Descripción de la política contable para conversión de moneda extranjera [bloque de texto]

Descripción de la política contable para la moneda funcional [bloque de texto]

Descripción de la política contable para el crédito mercantil [bloque de texto]

Descripción de las políticas contables para subvenciones gubernamentales [bloque de texto]

Descripción de la política contable para coberturas [bloque de texto]

Descripción de la política contable para inversiones mantenidas hasta el vencimiento [bloque de texto]

Descripción de la política contable para deterioro del valor de activos [bloque de texto]

Descripción de la política contable para deterioro del valor de activos financieros [bloque de texto]

Descripción de la política contable para deterioro del valor de activos no financieros [bloque de texto]

Descripción de la política contable para impuestos a las ganancias [bloque de texto]

Descripción de las políticas contables de contratos de seguro y de los activos, pasivos, ingresos y gastos relacionados [bloque de texto]

Descripción de la política contable para activos intangibles y crédito mercantil [bloque de texto]

Descripción de la política contable para activos intangibles distintos al crédito mercantil [bloque de texto]

Descripción de la política contable para ingresos y gastos por intereses [bloque de texto]

Descripción de las políticas contables para inversiones en asociadas [bloque de texto]

Descripción de la política contable para inversiones en asociadas y negocios conjuntos [bloque de texto]

Descripción de las políticas contables para inversiones en negocios conjuntos [bloque de texto]

Descripción de la política contable para propiedades de inversión [bloque de texto]

Descripción de la política contable para inversiones distintas de las inversiones contabilizadas utilizando el método de la participación [bloque de texto]

Descripción de la política contable para el capital social [bloque de texto]

Descripción de la política contable para arrendamientos [bloque de texto]

Descripción de la política contable para préstamos y cuentas por cobrar [bloque de texto]

Descripción de las políticas contables para la medición de inventarios [bloque de texto]

Descripción de la política contable para activos de minería [bloque de texto]

Descripción de la política contable para derechos de minería [bloque de texto]

Descripción de la política contable para activos no circulantes o grupos de activos para su disposición clasificados como mantenidos para la venta [bloque de texto]

Descripción de la política contable para activos no circulantes o grupos de activos para su disposición clasificados como mantenidos para la venta y operaciones discontinuadas [bloque de texto]

Descripción de la política contable para la compensación de instrumentos financieros [bloque de texto]

Descripción de la política contable para activos de petróleo y gas [bloque de texto]

Descripción de la política contable para propiedades, planta y equipo [bloque de texto]

Descripción de la política contable para provisiones [bloque de texto]

Descripción de la política contable para la reclasificación de instrumentos financieros [bloque de texto]

Descripción de la política contable para el reconocimiento en el resultado del periodo de la diferencia entre el valor razonable en el reconocimiento inicial y el precio de transacción [bloque de texto]

Descripción de las políticas contables para el reconocimiento de ingresos de actividades ordinarias [bloque de texto]

Descripción de la política contable para reaseguros [bloque de texto]

Descripción de la política contable para acuerdos de recompra y de recompra inversa [bloque de texto]

Descripción de la política contable para gastos de investigación y desarrollo [bloque de texto]

Descripción de la política contable para el efectivo y equivalentes de efectivo restringido [bloque de texto]

Descripción de la política contable para la información financiera por segmentos [bloque de texto]

Descripción de la política contable para las transacciones con pagos basados en acciones [bloque de texto]

Descripción de la política contable para costos de desmonte [bloque de texto]

Descripción de la política contable para subsidiarias [bloque de texto]

Descripción de las políticas contables para los beneficios por terminación [bloque de texto]

Descripción de la política contable para proveedores y otras cuentas por pagar [bloque de texto]

Descripción de la política contable para clientes y otras cuentas por cobrar [bloque de texto]

Descripción de la política contable para ingresos y gastos comerciales [bloque de texto]

Descripción de la política contable para transacciones con participaciones no controladoras [bloque de texto]

Descripción de la política contable para transacciones con partes relacionadas [bloque de texto]

Descripción de la política contable para acciones propias [bloque de texto]

Descripción de otras políticas contables relevantes para comprender los estados financieros [bloque de texto]

[813000] Notas - Información financiera intermedia de conformidad con la NIC 34

Información a revelar sobre información financiera intermedia [bloque de texto]

Información al 31 de diciembre de 2017

Descripción de sucesos y transacciones significativas

Eventos Relevantes

El 11 de diciembre de 2017, Médica Sur informó al público inversionista que con respecto al inmueble contiguo al terreno que hoy ocupa el campus hospitalario, ubicado en Puente de Piedra número 29, Colonia Toriello Guerra, Código Postal 14050, Delegación Tlalpan, de esta Ciudad de México (el "Inmueble"), que con fecha 16 de noviembre de 2017 se llevó a cabo la afectación del Inmueble a un Fideicomiso de Administración y Garantía a efecto de que, sujeto a una serie de condiciones, Médica Sur transmita una superficie de 24,000 m² (la "Unidad GSM"), en favor de Grupo Sordo Madaleno ("GSM"). Médica Sur conservó la titularidad de la fracción adicional del Inmueble equivalente a 26,704 m² (la "Unidad MS"), con un potencial de construcción equivalente a 225,000 m², es decir, Médica Sur conserva el 73.2% de la densidad de construcción, mientras que GSM adquiere el 26.8% restante.

En la Unidad GSM, GSM planea llevar a cabo un desarrollo inmobiliario de usos mixtos con área comercial, de hasta 82,299 m² de construcción. GSM cuenta con reconocida experiencia en el desarrollo de complejos comerciales en el interior del país y la Ciudad de México.

El precio de venta de la Unidad GSM se acordó en \$450,000,000.00 (Cuatrocientos Cincuenta Millones de Pesos 00/100, Moneda de Curso Legal de los Estados Unidos Mexicanos) (el "Precio de Venta"). Los términos de pago consideran la entrega de \$100,000,000.00 (Cien Millones de Pesos 00/100, Moneda de Curso Legal de los Estados Unidos Mexicanos) el 01 de diciembre del 2017, otros \$100,000,000.00 (Cien Millones de Pesos 00/100, Moneda de Curso Legal de los Estados Unidos Mexicanos) concluida la demolición de ciertas construcciones sobre el Inmueble dentro de los siguientes 90 días aproximadamente y, el saldo pendiente, al cierre de la operación con la transmisión plena de la propiedad de la Unidad GSM al comprador una vez que se obtengan ciertos permisos y licencias habituales para este tipo de proyectos. La Sociedad estima que el proceso de obtención de licencias y autorizaciones deberá quedar concluido en un plazo de 9 meses aproximadamente.

Los recursos obtenidos por la transacción antes mencionada serán utilizados para pago de deuda y otros requerimientos de inversión.

Clave de Cotización: MEDICA

Trimestre: 4 Año: 2017

MEDICA SUR, S.A.B. DE C.V.

Consolidado

Cantidades monetarias expresadas en Unidades

Médica Sur continúa con el compromiso de darle liquidez a sus activos no productivos para utilizarlos en mejoras en las instalaciones y en la tecnología para proveer de mejor medicina a nuestros pacientes, cumpliendo así nuestra misión de "Excelencia Médica con Calidez Humana".

Médica Sur estima poder contar con elementos adicionales de información conforme al avance del proceso de enajenación, de forma tal que estos puedan ser dados a conocer al público inversionista una vez que se cuente con ellos conforme a los lineamientos aplicables de la Ley del Mercado de Valores y las Disposiciones de Carácter General Aplicables a las Emisoras de Valores y a otros Participantes del Mercado de Valores, expedidas por la Comisión Nacional Bancaria y de Valores.

Descripción de las políticas contables y métodos de cálculo seguidos en los estados financieros intermedios
[bloque de texto]

Explicación de la estacionalidad o carácter cíclico de operaciones intermedias

Explicación de la naturaleza e importe de las partidas, que afecten a los activos, pasivos, capital contable, ganancia neta o flujos de efectivo, que sean no usuales por su naturaleza, importe o incidencia

Explicación de la naturaleza e importe de cambios en las estimaciones de importes presentados en periodos intermedios anteriores o ejercicios contables anteriores

Explicación de cuestiones, recompras y reembolsos de títulos representativos de deuda y capital

Dividendos pagados, acciones ordinarias

82,138,000

Dividendos pagados, otras acciones

Clave de Cotización: MEDICA

Trimestre: 4 Año: 2017

MEDICA SUR, S.A.B. DE C.V.

Consolidado

Cantidades monetarias expresadas en Unidades

o

Dividendos pagados, acciones ordinarias por acción

o.o

Dividendos pagados, otras acciones por acción

o.o

Explicación de sucesos ocurridos después del periodo intermedio sobre el que se informa que no han sido reflejados

Explicación del efecto de cambios en la composición de la entidad durante periodos intermedios

Descripción del cumplimiento con las NIIF si se aplican a la información financiera intermedia

Descripción de la naturaleza e importe del cambio en estimaciones durante el periodo intermedio final