

**Ciudad de México, a 21 de febrero de 2020** – MEDICA, S.A.B. de C.V. (“Medica Sur”, “MÉDICA”, “MS”, la “Compañía”) (Clave de cotización BMV: MEDICAB) reporta sus resultados no auditados correspondientes al cuarto trimestre de 2019 (4T19). Esta información se presenta de acuerdo a las Normas Internacionales de Información Financiera (IFRS, por sus siglas en inglés).

## Hechos relevantes 4T19 y anuales 2019:

- MEDICA continúa con su misión de cuidar esmeradamente a sus pacientes, por ello, durante 2019 fue reconocido como el mejor hospital de México por la prestigiada revista América Economía, lugar que ocupa desde 2011.

Durante el primer trimestre de 2020, la Compañía buscará renovar por tercera ocasión la acreditación de la *Joint Commission International JCI*, con la que cuenta desde 2014 y certifica a MEDICA como un hospital que incorpora las mejores prácticas internacionales en calidad y seguridad para los pacientes.

- MEDICA está innovando sus procesos para otorgar mayor comodidad, interacción y cuidado a nuestros pacientes como son: habitaciones inteligentes, el uso de dispositivos “wearables” para el monitoreo de signos vitales y plan de lealtad, entre otras funcionalidades.

En línea con esta estrategia, durante 2020 se pondrá en marcha la digitalización del expediente clínico digital que, entre otras cosas, brinda mayor seguridad en la atención de nuestros pacientes y aumenta la calidad del tiempo de atención de enfermería con cada paciente.

- MEDICA continúa apoyando al desarrollo e innovación de la medicina, es por ello que durante 2019 invirtió \$134.7 millones de pesos en mejoras a sus instalaciones, equipo médico de vanguardia y proyectos de tecnología. Destacan los equipos de *PET-CT*, Rayos X; así como la renovación de los quirófanos, entre otras inversiones.
- MEDICA sigue buscando nuevas alianzas para ofrecer mejores servicios a sus pacientes, es así que, junto a la Clínica Santa Carmen inauguró la nueva Clínica de Hemodiálisis enfocada en la prevención, diagnóstico y tratamiento de las enfermedades renales.
- En el ámbito asistencial, la Fundación Clínica Médica Sur, celebró su 25 aniversario contribuyendo a la Investigación científica, enseñanza médica y asistencia a grupos vulnerables:

Durante 2019, la Fundación brindó más de tres mil consultas, llevó a cabo 29 cirugías de cataratas y entregó 49 aparatos auditivos, prestó cerca de 1500 servicios odontológicos, además de apoyar a investigadores que buscan nuevas terapias para atender enfermedades, entre otras actividades de apoyo a pacientes de escasos recursos.

## Datos Relevantes del 4T19 y 2019

### • Volumen:

Durante el 4T19, MEDICA contó con la confianza de 3,244 pacientes egresados de hospitalización, que a nivel acumulado sumaron 13,070 pacientes durante el ejercicio 2019.

La estancia media del 4T19 fue de 2.91 días y para 2019 fue de 2.94 días. En ambos casos la tendencia fue de una mejor recuperación de los pacientes respecto al año anterior.

La ocupación del 4T19 fue del 54.3% y la del año fue del 55.4% que equivale a un promedio de 105.2 días cama para 2019.

El grupo cerró el año con 113 unidades de diagnóstico con presencia en seis ciudades de la República Mexicana

- Indicadores Clínicos:**

MEDICA continúa prestando servicios con excelentes indicadores en la Actividad Hospitalaria como son: 91.3% de Apego en la higiene de manos, menos de 0.73% en la tasa de infecciones nosocomiales y 0.5% por infecciones en sitio quirúrgico, entre otros, todos los niveles fueron más competitivos que los propios estándares internacionales.

- Resultados Financieros:**

Durante el 4T19 y todo 2019, la economía mexicana tuvo menor dinamismo derivado de la desaceleración en el consumo, el menor ritmo en la creación de empleo; así como una disminución en la inversión pública y privada. Dichos factores tuvieron impacto en el poder adquisitivo de los pacientes.

Adicionalmente, los ingresos de la Compañía se vieron impactados por la cancelación de la póliza de seguro de gastos médicos mayores del gobierno federal con la compañía aseguradora MetLife que se llevó a cabo al inicio de 2019.

MEDICA implementó estrategias de contención de precios y logró acuerdos con las principales compañías aseguradoras para llegar a un mayor número de pacientes, no obstante, la reducción derivada de la cancelación de la póliza gubernamental mencionada anteriormente, en tanto las ventas del Grupo correspondientes al 4T19 se incrementaron 3.6% en comparación con el 4T18, sumando \$918.7 millones de pesos.

En términos anuales, los ingresos del grupo sumaron \$3,698.1 millones de pesos, 2.5% más que el ejercicio 2018.

MEDICA realizó importantes esfuerzos de control de costos y optimización de los costos laborales, que fueron parcialmente compensados por mayores gastos en: publicidad, servicios profesionales, así como incrementos en el impuesto predial por la actualización de avalúos, de acuerdo con los cambios en la normatividad local.

En el negocio de Diagnóstico, se tuvieron mayores gastos por la reestructura de personal realizada al cierre de año, así como asesorías para optimizar los procesos de administración y control interno del negocio de los laboratorios.

El EBITDA\* del grupo en el 4T19 se incrementó en 4.0% respecto del 4T18 al ubicarse en \$152.2 millones con un margen del 16.6% y en términos anuales el EBITDA\* tuvo un incremento de \$81.2 millones, sumando \$706.1 millones. El margen se mejoró en comparación con 2018 pasó de 17.3% a 19.1% en 2019.

La Razón Deuda Neta / EBITDA\* en el 4T19 se ubicó en 1.9 veces, mientras que la Razón EBITDA\* / Gasto Financiero fue de 4.2 veces, en cumplimiento con nuestras obligaciones contraídas.

**Médica Sur, S.A.B. de C.V. y Subsidiarias**  
Resultados no auditados

	4T18	4T19	\$ Var	% Var	2018	2019	\$ Var	% Var
<b>Ingresos</b>	<b>886.5</b>	<b>918.7</b>	<b>32.2</b>	<b>3.6%</b>	<b>3,607.6</b>	<b>3,698.1</b>	<b>90.5</b>	<b>2.5%</b>
<b>Utilidad de Operación</b>	<b>87.8</b>	<b>65.9</b>	<b>-21.9</b>	<b>-24.9%</b>	<b>399.7</b>	<b>358.7</b>	<b>-41.0</b>	<b>-10.3%</b>
<i>Margen de Operación</i>	<i>9.9%</i>	<i>7.2%</i>			<i>11.1%</i>	<i>9.7%</i>		
<b>EBITDA *</b>	<b>146.3</b>	<b>152.2</b>	<b>5.9</b>	<b>4.0%</b>	<b>624.9</b>	<b>706.1</b>	<b>81.2</b>	<b>13.0%</b>
<i>Margen EBITDA</i>	<i>16.5%</i>	<i>16.6%</i>			<i>17.3%</i>	<i>19.1%</i>		
<b>Utilidad Neta Consolidada</b>	<b>19.2</b>	<b>49.3</b>	<b>30.1</b>	<b>156.9%</b>	<b>169.4</b>	<b>151.4</b>	<b>-17.9</b>	<b>-10.6%</b>
<i>Margen Neto</i>	<i>2.2%</i>	<i>5.4%</i>			<i>4.7%</i>	<i>4.1%</i>		

*Cifras en millones de pesos*

\* EBITDA 4T19 y 2019 = Utilidad de operación más amortización y depreciación, Incluye efectos de IFRS16.

## Eventos posteriores

El 31 de enero de 2020, MEDICA informó al público inversionista que, respecto al pago del dividendo sujeto a condición suspensiva aprobado por la Asamblea General Ordinaria de Accionistas de la Sociedad de fecha 30 de abril del 2019 (la “Asamblea”), consistente en el pago a los accionistas de la Sociedad del 100% de las acciones representativas del capital social de Laboratorios Médica Sur, S.A. de C.V. (“LMS”), y que sería pagado a razón de 1 (una) acción de LMS por cada una de las acciones en circulación representativas del capital social de MEDICA (el “Dividendo LMS”), la Sociedad no obtuvo las Autorizaciones Regulatorias (como dicho término se define posteriormente) dentro los plazos señalados por la Asamblea.

Conforme a lo acordado por la Asamblea, el Dividendo LMS debía ser pagado quince días posteriores a la fecha en que la Sociedad hubiera dado a conocer a los accionistas, conforme a lo dispuesto por la Ley del Mercado de Valores y las Disposiciones de Carácter General Aplicables a las Emisoras de Valores y Otros Participantes del Mercado de Valores, entre otras condiciones, la obtención del oficio de autorización emitido por la Comisión Nacional Bancaria y de Valores para la inscripción de las acciones representativas del capital social de LMS en el Registro Nacional de Valores, y la opinión favorable de una bolsa de valores concesionada (las “Autorizaciones Regulatorias”), para que las acciones objeto del Dividendo LMS fueran listadas en dicha bolsa de valores (el “Listado LMS”), y para lo cual se estableció un plazo de 9 meses posteriores a que el Dividendo LMS fuere aprobado por la Asamblea, esto es, al 30 de enero del 2020 o, en caso contrario, se entendería que el decreto del Dividendo LMS quedaría sin efectos.

En este sentido, como se señaló anteriormente, al no haberse cumplido, a dicha fecha, la condición a que estaba sujeto el pago del Dividendo LMS, consistente en la obtención de las Autorizaciones Regulatorias dentro de los 9 meses posteriores al decreto del Dividendo LMS, esto es, al 30 de enero del 2020, en apego a lo resuelto por la Asamblea, el Dividendo LMS queda sin efectos y, en consecuencia, LMS continúa como una subsidiaria al 100% del grupo MEDICA, en las mismas condiciones que se tenían previo al decreto del Dividendo LMS.

Para mayor información acceder al comunicado completo consulte el portal de la Bolsa Mexicana de Valores [www.bmv.com.mx](http://www.bmv.com.mx).

## Logros Hospital 4T19 y 2019

- **MEDICA agradece la lealtad de sus pacientes**

En diciembre, MS anunció el plan de recompensas donde los pacientes pueden acumular y canjear puntos en los servicios clínicos, hospitalización y laboratorio.

Entre otras funcionalidades pueden acceder a un botón de Urgencias con un solo clic, acceder al directorio con los médicos más importantes de México, así como visualizar las nuevas promociones y paquetes disponibles.

Descarga la aplicación escaneando los códigos siguientes:



IOS



ANDROID



- **8° Congreso de Avances en Ginecología y Obstetricia**

En noviembre, se llevó a cabo el congreso con una duración de 3 días, contó con más de 500 participantes y 25 conferencias.

Este evento se considera líder dentro de la Ginecología, donde se comparten conocimientos de vanguardia, tecnología, atención, prevención y cuidados de los pacientes. Una semana después se llevó a cabo el 3er encuentro de Enfermería en Urgencias Obstétricas.

Durante todo el año, MEDICA realiza pláticas informativas sobre Lactancia materna, porteo, entre otros.

De esta manera, MEDICA contribuye a fortalecer los conocimientos y experiencias de los profesionales de la salud para afrontar los retos actuales en beneficio de las mujeres en nuestro país.



- **3er Simposio de actualidades, Neurología y Neurocirugía**

En octubre, se llevó a cabo el evento académico, que reunió a 24 profesores nacionales e internacionales expertos en Neurología y Neurocirugía y sus diversas ramas para presentar más de 45 conferencias y 10 talleres de casos clínicos.

El simposio contó con la colaboración de médicos sobresalientes de la *Mayo Clinic*. MEDICA es miembro destacado de la red de colaboración desde 2013.



## Resumen logros Hospital 1T19 - 3T19

- **Médica Sur el mejor Hospital de México**

Al cierre de septiembre de 2019, MEDICA fue reconocido con el primer lugar en México por sus altos estándares relacionados con la seguridad, dignidad y experiencia del paciente, prestigio, capacidad, eficiencia, capital humano y gestión del conocimiento, MEDICA

Médica Sur participa en el ranking desde 2011.



- **2° Simposio de Farmacia Clínica**

En septiembre se llevó a cabo el simposio que contó con reconocidos profesionales de la salud de Médica Sur, de la Clínica Mayo y del sector salud de México.

Los temas fueron: farmacovigilancia en oncología, farmacogenómica para la atención centrada en el paciente, la importancia de la farmacovigilancia en el recién nacido y atención farmacéutica para pacientes geriátricos, entre otros.



- **Nueva Clínica de Hemodiálisis:**

En el mes de agosto, Médica Sur inauguró la nueva Clínica de Hemodiálisis en alianza con Clínica Santa Carmen.

En Médica Sur tenemos la posibilidad de ofrecer la mejor atención a nuestros pacientes con tratamientos que puedan prolongar su calidad de vida durante muchos años.



- **Simposio de actualidades en medicina interna**

En agosto se llevó a cabo el Simposio que contó con la participación de más de 450 médicos, el grupo de ponentes fue conformado por 22 profesores nacionales y seis profesores internacionales provenientes de la Clínica Mayo, todos ellos con alto nivel académico.

El programa contó con valor curricular avalado por el *American College of Physicians*.



- **Innovación**

Al cierre del 2T19, MEDICA incorporó habitaciones inteligentes equipadas con el asistente por comando de voz "Alexa" para comodidad y seguridad del paciente que se extenderá a todo un piso de hospitalización próximamente.



- **Responsabilidad Social**

En mayo y por segundo año consecutivo la Fundación Clínica Médica Sur, en conjunto con la Fundación *Mission: BRAIN*, apoyaron para que se llevaran a cabo dos intervenciones quirúrgicas a pacientes con tumores cerebrales: a un niño de 1 año 5 meses y a una mujer de 34 años de edad.

MEDICA continúa enfocando sus esfuerzos para crear puentes hacia el mejoramiento de la salud y bienestar de quienes más lo necesitan.



- **Equipo de Vanguardia:**

A inicios de 2019 se pusieron en marcha equipos médicos de última tecnología que se encuentran entre los mejores de México y América Latina; Rayos X *YSIO MAX* y el *PET CT BIOGRAPH mCT FLOW* con una inversión total aproximada de \$46.0 millones de pesos. Ambos equipos ofrecen el mejor diagnóstico al mejor precio, en menor tiempo, con más detalle y precisión que ningún otro, además de reducir en un 50% la radiación en beneficio de nuestros pacientes.



- **Remodelación de Quirófanos:**

Se concluyó la remodelación de siete quirófanos que incluyen una *endosuite* con una inversión total mayor a los \$50.0 millones de pesos.

Se incorporaron equipos de alta precisión que contribuyen a la seguridad del paciente y marcan una diferencia en cada cirugía.



- **La Vida Sigue:**

MEDICA anunció a inicios de 2019 su campaña publicitaria donde se traduce en imágenes y sonidos los sentimientos y acciones que nos hacen seguir adelante, es la razón de ser de Médica Sur y un orgullo contribuir a que los pacientes mejoren su vida.



## Resumen Financiero 4T19 y 2019

### • Ingresos

Durante el 4T19 y todo 2019, la economía mexicana tuvo menor dinamismo derivado de la desaceleración en el consumo, el menor ritmo en la creación de empleo; así como una disminución en la inversión pública y privada. Dichos factores tuvieron impacto en el poder adquisitivo de los pacientes.

Adicionalmente, los ingresos de la Compañía se vieron impactados por la cancelación de la póliza de seguro de gastos médicos mayores del gobierno federal con la compañía aseguradora Metlife que se llevó a cabo al inicio de 2019.

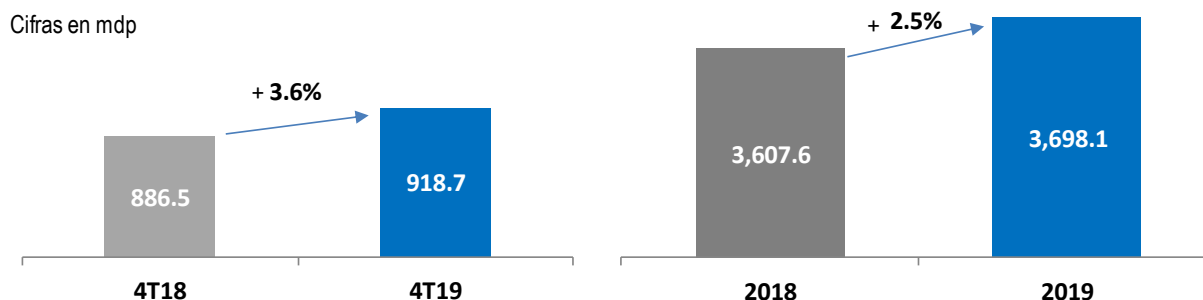
MEDICA implementó estrategias de contención de precios y logró acuerdos con las principales compañías aseguradoras para llegar a un mayor número de pacientes, no obstante, la reducción derivada de la cancelación de la póliza gubernamental mencionada anteriormente, en tanto las ventas del Grupo correspondientes al 4T19 se incrementaron 3.6% en comparación con el 4T18, sumando \$918.7 millones de pesos.

En términos anuales, los ingresos sumaron \$3,698.1 millones de pesos, 2.5% más que el ejercicio 2018.

El incremento tanto en el 4T19 como en el 2019, fue impulsado por la mayor actividad en servicios clínicos, tales como: el Centro Oncológico, la Unidad de Radiocirugía *Gamma Knife*, Radioterapia y Gastroenterología.

En el segmento de diagnóstico, destacaron los ingresos por Tomografía por emisión de positrones *PET CT* y la unidad de Imagenología, en ambas áreas MEDICA incorporó equipos de última generación a inicios de 2019 como se describió en la sección de logros del Hospital. También hubo mayores ingresos en el Centro Integral de Diagnóstico y Tratamiento *CIDyT* en comparación con el año anterior.

En hospitalización, el número de pacientes egresados fue de 13,070 que se mantuvo prácticamente sin cambios respecto de 2018 donde MEDICA atendió a 13,071 pacientes.



### • Utilidad de Operación

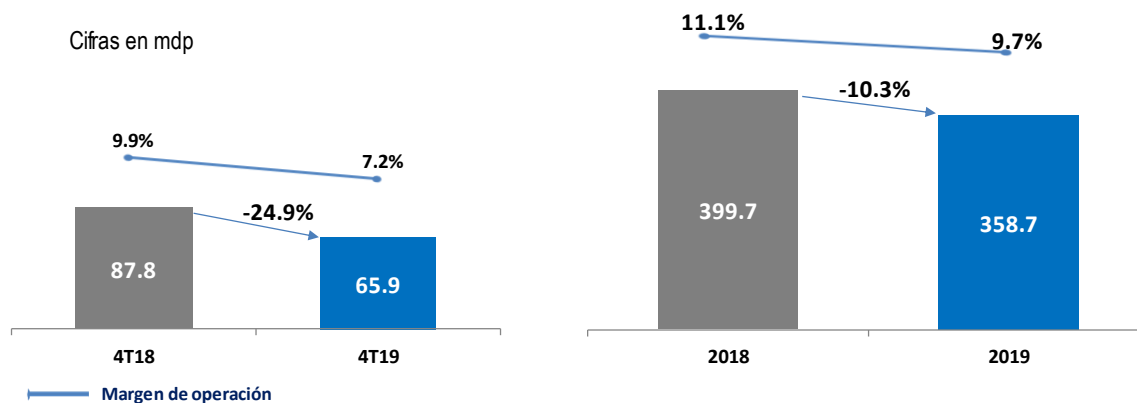
Durante el 4T19 y todo 2019, MEDICA realizó importantes esfuerzos de contención de costos y optimización de los costos laborales, que fueron parcialmente compensados por mayores gastos en: publicidad, servicios profesionales, así como incrementos en el impuesto predial por la actualización de avalúos, principalmente.

En el negocio de Diagnóstico, en el 4T19 se realizaron negociaciones para mejorar los costos de mantenimiento de equipo médico, sin embargo, los resultados de los laboratorios se vieron impactados por el proceso de reestructura de personal realizado a finales del ejercicio, así como al gasto en asesorías para optimizar los procesos de administración y control interno.

En términos anuales, la Utilidad de operación de los laboratorios fue impactada por el cierre de 24 sucursales de laboratorio no rentables principalmente en el sureste del país como se reportó en el 3T19.

A nivel grupo, la utilidad de operación del 4T19 se ubicó en \$65.9 millones de pesos, un 24.9% menos que el año anterior y el margen de operación descendió de 9.9% a 7.2%.

En términos anuales la utilidad de operación de 2019 fue de \$358.7 millones con un margen de operación de 9.7%.



• EBITDA

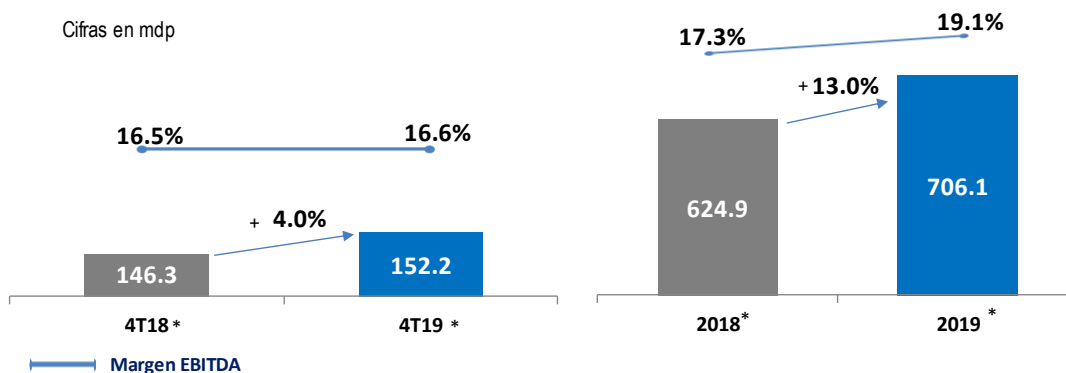
La Utilidad de operación más depreciación y amortización “EBITDA” por sus siglas en inglés, en el 4T19 se incrementó 4.0% en comparación con el 4T18, alcanzando \$152.2 millones de pesos.

La mejora en el EBITDA se debe a los ahorros descritos en la sección de Utilidad de operación, así como a los cambios en las normas contables derivado de la implementación de la norma contable *IFRS16* relativa al reconocimiento de los arrendamientos. La norma beneficia principalmente los resultados del negocio de diagnóstico.

El Margen EBITDA del 4T19 se mantuvo en línea con el 4T18, ya que incrementó ligeramente de 16.5% a 16.6%.

En términos anuales, el EBITDA fue de \$706.1 millones de pesos con un margen de operación de 19.1%.

El efecto de la norma *IFRS 16* en 2019 fue equivalente a \$90.0 millones de pesos.



\* EBITDA 4T19 y 2019 = Utilidad de operación más amortización y depreciación, Incluye efectos de *IFRS16*

• Costo Integral de Financiamiento (CIF)

El CIF pasó de \$29.3 en el 4T18 a \$39.5 millones de pesos en 4T19.

Se tuvieron ahorros en los intereses pagados por la disminución en deuda y menores tasas de interés; sin embargo, fueron compensados por la incorporación de los efectos de la norma contable *IFRS16* relacionados con los intereses del pasivo por arrendamiento. Dando un incremento marginal de \$10.3 millones de pesos.

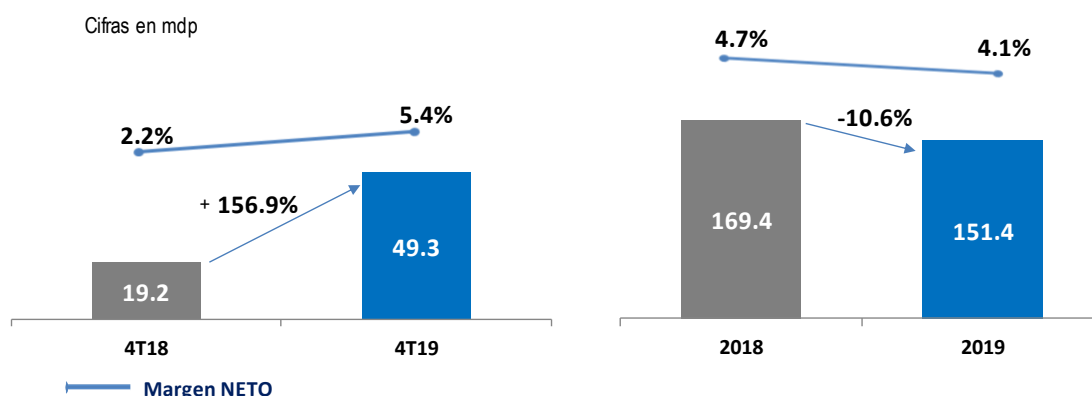


En términos anuales, el CIF de 2019 fue mayor en \$32.7 millones de pesos en comparación con el año anterior, debido principalmente al reembolso que MEDICA realizó a Grupo Sordo Madaleno que incluían \$14.3 millones de pesos como fue reportado en el primer trimestre del año y por el efecto de la IFRS16 mencionado anteriormente.

### • Utilidad Neta

La Utilidad Neta en el cuarto trimestre de 2019 se ubicó en \$49.3 millones de pesos, incrementando 156.9% comparado con el 4T18. Debido al efecto favorable de impuestos diferidos del periodo, en tanto, el Margen Neto del 4T19 se ubicó en 5.4%.

Al cierre de 2019, la utilidad neta acumuló \$151.4 millones de pesos con un margen neto de 4.1%, la disminución se debe principalmente a los efectos descritos en la sección de utilidad de operación y los intereses mencionados anteriormente.



### • Deuda

Al cierre del 4T19, la deuda neta de MEDICA fue de \$948.2 millones de pesos, ligeramente inferior que la deuda neta de 2018 que era de \$954.1 millones de pesos

El perfil de Deuda del Grupo al 4T19 se distribuye como se explica a continuación:

Tipo	4T18		4T19	
	Deuda	%	Deuda	%
Tasa Fija	525.4	47%	503.6	41%
Tasa Variable	600.0	53%	719.1	59%
<b>Deuda Total</b>	<b>\$ 1,125.4</b>		<b>\$ 1,222.7</b>	
Efectivo	171.4		274.5	
<b>Deuda Neta</b>	<b>\$ 954.1</b>		<b>\$ 948.2</b>	

Respecto a las obligaciones de los créditos contraídos, al cierre del 4T19 MEDICA se encuentran en total cumplimiento de los mismos.

Razones Financieras	Obligación contraída	4T18	4T19*
Deuda Neta / EBITDA*	< 3.5x	1.5x	1.5x
Cobertura de Intereses (EBITDA* /Gasto Financiero)	> 4.0x	4.5x	4.2x

\* EBITDA 4T19 = Utilidad de operación más amortización y depreciación, Incluye efectos de IFRS16

## Anexos Financieros (no auditados) (cifras en pesos)

### MEDICA, S.A.B. de C.V. y Subsidiarias

#### Estado de Situación Financiera al 31 de diciembre de 2018 y al 31 de diciembre de 2019

	<u>2018</u>	<u>2019</u>	<u>Cambio % a/a</u>	<u>Cambio \$ a/a</u>
<b>Activo Total</b>	5,463,685,826	5,829,851,759	6.7%	366,165,933
<b>Activos circulantes</b>	1,050,455,748	1,096,050,757	4.3%	45,595,010
Efectivo e Inversiones Temporales	171,365,989	274,484,622	60.2%	103,118,633
Efectivo Restringido	0	0	-	0
Clientes y Documentos por cobrar (Neto)	343,175,829	387,236,533	12.8%	44,060,704
Otras Cuentas y Documentos por Cobrar (Neto)	103,329,669	85,371,547	-17.4%	-17,958,123
Inventarios	102,451,193	96,673,301	-5.6%	-5,777,891
Activos mantenidos para la Venta	330,133,067	252,284,754	-	-77,848,313
<b>Largo Plazo</b>	0	0	-	0
Cuentas y Documentos por Cobrar (Neto)	0	0	-	0
Inversiones en Acciones de Subsidiarias y Asociados no Consolidadas	0	0	-	0
Otras Inversiones	0	0	-	0
<b>Inmuebles, Planta y Equipo (Neto)</b>	2,783,194,171	2,752,613,111	-1.1%	-30,581,060
Inmueble	2,656,286,227	2,372,594,590	-10.7%	-283,691,637
Maquinaria y Equipo Industrial	81,107,624	83,688,750	3.2%	2,581,126
Otros Equipos	1,969,029,260	1,949,801,863	-1.0%	-19,227,397
Activo por Derecho de Uso	0	413,285,381	N/A	413,285,381
Depreciación Acumulada	-1,977,880,617	-2,008,905,444	1.6%	-31,024,827
Depreciación Acum Activo por derecho de uso	0	-100,420,370	N/A	-100,420,370
Construcciones en Proceso	54,651,676	42,568,340	-22.1%	-12,083,335
<b>Propiedades de inversión</b>	82,956,992	410,131,694	394.4%	327,174,702
Terreno	52,165,613	382,298,680	632.9%	330,133,067
Edificio	30,791,379	27,833,014	-9.6%	-2,958,365
<b>Activos Intangibles Neto</b>	1,547,078,915	1,571,056,197	1.5%	23,977,281
Otros activos	0	0	N/A	0
<b>Pasivo Total</b>	1,921,966,902	2,139,713,002	11.3%	217,746,100
<b>Pasivo Circulante</b>	764,471,618	875,476,559	14.5%	111,004,940
Proveedores	217,223,170	238,188,549	9.7%	20,965,379
Créditos Bancarios	32,000,878	325,511,273	917.2%	293,510,395
Créditos Bursátiles	0	0	N/A	0
Intereses Devengados y comisión	6,269,853	0	-100.0%	-6,269,853
Impuestos por Pagar	107,269,464	113,825,908	6.1%	6,556,444
Otros Pasivos Circulantes	401,708,254	190,769,112	-52.5%	-210,939,141
Pasivos por arrendamiento a CP	0	7,181,716	N/A	7,181,716
<b>Pasivo a Largo Plazo</b>	1,132,797,445	1,264,236,443	11.6%	131,438,998
Créditos Bancarios	1,087,932,457	898,017,145	-17.5%	-189,915,312
Intereses Devengados	0	0	N/A	0
Otros Créditos	44,864,988	47,572,206	6.0%	2,707,218
Pasivos por arrendamiento a LP	0	318,647,093	N/A	318,647,093
<b>Impuestos a la Utilidad Diferidos</b>	24,697,839	0	-100.0%	-24,697,839
Otros Pasivos	0	0	N/A	0
<b>Capital Contable</b>	3,541,718,922	3,690,138,754	4.2%	148,419,832
Participación No Controladora	944,999	960,897	1.7%	15,898
<b>Capital Contable Atribuible a la Participación Controladora</b>	3,540,773,923	3,689,177,856	4.2%	148,403,934
Capital Social Pagado	517,869,032	517,869,032	0.0%	0
Prima en Venta de Acciones	121,280,931	121,280,931	0.0%	0
Aportaciones para Futuros Aumentos de Capital	124,628	124,628	0.0%	0
Resultados Acumulados y Reserva de Capital	2,532,746,275	2,702,392,840	6.7%	169,646,565
Reserva para Recompra de Acciones	199,543,300	197,486,734	-1.0%	-2,056,566
Resultado Neto del Ejercicio	169,295,460	151,406,140	-10.6%	-17,889,320
<b>Otras Partidas de Resultado Integral</b>	-85,704	-1,382,450	1513.1%	-1,296,746
<b>Capital Contable y Pasivo</b>	5,463,685,823	5,829,851,755	6.7%	366,165,932

Cifras bajo IFRS

**Estados de Resultados del cuarto trimestre de 2018 y 2019 (cifras en pesos)**

	<u>4T18</u>	<u>4T19</u>	<u>Cambio % a/a</u>	<u>Cambio P\$ a/a</u>
<b>Ingresos</b>	<b>886,513,341</b>	<b>918,689,916</b>	<b>3.6%</b>	<b>32,176,575</b>
Costo de ventas	-641,273,404	-646,695,255	0.8%	-5,421,850
<b>Utilidad bruta</b>	<b>245,239,937</b>	<b>271,994,661</b>	<b>10.9%</b>	<b>26,754,724</b>
Gastos de Venta y Administración	-183,243,818	-187,419,433	2.3%	-4,175,616
Otros Gastos de Operación	25,771,802	-18,657,904	-172.4%	-44,429,707
<b>Utilidad (pérdida) de operación</b>	<b>87,767,921</b>	<b>65,917,324</b>	<b>-24.9%</b>	<b>-21,850,598</b>
Utilidad (Pérdida) Cambiaria	1,423,507	-1,986,399	-239.5%	-3,409,905
Intereses Pagados	-33,503,871	-40,567,246	21.1%	-7,063,374
Intereses Ganados	2,829,514	3,033,900	7.2%	204,386
<b>Utilidad (pérdida) antes de Impuestos</b>	<b>58,517,071</b>	<b>26,397,579</b>	<b>-54.9%</b>	<b>-32,119,492</b>
Impuestos a la Utilidad	-39,338,816	22,874,934	-158.1%	62,213,750
<b>Utilidad (pérdida) por Operaciones Continuas</b>	<b>19,178,255</b>	<b>49,272,513</b>	<b>156.9%</b>	<b>30,094,258</b>
				0
<b>Resultado (pérdida) Neto</b>	<b>19,178,255</b>	<b>49,272,513</b>	<b>156.9%</b>	<b>30,094,258</b>
Participación no Controladora	24,033	-816	-103.4%	-24,849
<b>Participación Controladora</b>	<b>19,202,287</b>	<b>49,271,697</b>	<b>156.6%</b>	<b>30,069,409</b>

Cifras bajo IFRS

**Estados de Resultados del 1 de enero al 31 de diciembre de 2018 y 2019 (cifras en pesos)**

	<b>Acumulado 2018</b>	<b>Acumulado 2019</b>	<b>Cambio % a/a</b>	<b>Cambio P\$ a/a</b>
<b>Ingresos</b>	<b>3,607,605,839</b>	<b>3,698,067,678</b>	<b>2.5%</b>	<b>90,461,839</b>
Costo de ventas	-2,486,689,922	-2,592,025,983	4.2%	-105,336,062
<b>Utilidad bruta</b>	<b>1,120,915,917</b>	<b>1,106,041,694</b>	<b>-1.3%</b>	<b>-14,874,223</b>
Gastos de Venta y Administración	-736,612,776	-713,865,887	-3.1%	22,746,889
Otros Gastos de Operación	15,379,269	-33,480,390	-317.7%	-48,859,659
<b>Utilidad (pérdida) de operación</b>	<b>399,682,410</b>	<b>358,695,416</b>	<b>-10.3%</b>	<b>-40,986,994</b>
Utilidad (Pérdida) Cambiaria	3,483,083	-2,538,174	n.a.	-6,021,257
Intereses Pagados	-144,587,215	-168,245,529	16.4%	-23,658,314
Intereses Ganados	12,053,794	8,988,611	-25.4%	-3,065,184
<b>Utilidad (pérdida) antes de Impuestos</b>	<b>270,632,073</b>	<b>196,900,324</b>	<b>-27.2%</b>	<b>-73,731,749</b>
Impuestos a la Utilidad	-101,281,879	-45,478,287	-55.1%	55,803,592
<b>Utilidad (pérdida) por Operaciones Continuas</b>	<b>169,350,195</b>	<b>151,422,038</b>	<b>-10.6%</b>	<b>-17,928,157</b>
	<b>0</b>	<b>0</b>		
<b>Resultado (pérdida) Neto</b>	<b>169,350,195</b>	<b>151,422,038</b>	<b>-10.6%</b>	<b>-17,928,157</b>
Participación no Controladora	-54,738	-15,897	-71.0%	38,840
<b>Participación Controladora</b>	<b>169,295,457</b>	<b>151,406,140</b>	<b>-10.6%</b>	<b>-17,889,316</b>

Cifras bajo IFRS

Toda la información financiera presentada en este reporte fue preparada de acuerdo a las Normas Internacionales de Información Financiera (IFRS, por sus siglas en inglés)

## Cobertura de Analistas

De acuerdo a lo establecido por el reglamento interior de la BMV en el artículo 4.033.01 fracc. VIII en materia de requisitos de mantenimiento, informamos que la Casa de Bolsa que da cobertura de análisis a nuestros valores es Grupo Bursátil Mexicano S.A. de C.V., Casa de Bolsa y Miranda Global Research como analista independiente.

## Acerca de MEDICA

MEDICA, S.A.B. de C.V. (BMV: MEDICAB) es un operador de hospitales y un proveedor integrado de servicios del cuidado de la salud y servicios relacionados. Provee estos servicios a través de hospitales y laboratorios. En MEDICA se reúne a un grupo de médicos, profesionales de la medicina, enfermería, administración y operación hospitalaria y se tiene como objetivo ofrecer un servicio de excelencia médica con calidez humana guiado por un estricto código de ética y respaldado por equipos e infraestructura médica con tecnología de vanguardia.

## EBITDA\*

El EBITDA es un indicador utilizado en el análisis financiero de la Compañía que no se reconoce en las *IFRS* pero que se calcula a partir de las cifras derivadas de los estados financieros de la Compañía. Calculamos el EBITDA como la utilidad de Operación más depreciación y amortización.

Para las cifras de 2019; el EBITDA Incluye los efectos de la norma contable de arrendamientos *IFRS16*.

El EBITDA no es indicador financiero bajo *IFRS*, tampoco es un indicador sobre liquidez o rendimiento, consideramos que el EBITDA puede ser útil para facilitar las comparaciones del desempeño operativo entre períodos en una base combinada, pero otros emisores pueden calcular estas métricas de manera diferente.

El EBITDA no debe interpretarse como una alternativa a (i) la utilidad neta como un indicador del desempeño operativo de la Compañía o (ii) el flujo de efectivo de las actividades operativas como una medida de la liquidez de la Compañía.

## Declaraciones a Futuro

Este informe contiene declaraciones respecto al futuro. Dichas declaraciones incluyen, de manera enunciativa pero no limitativa: (i) declaraciones en cuanto a nuestra situación financiera y resultados de operación; (ii) declaraciones en cuanto a nuestros planes, objetivos o metas, incluyendo declaraciones en cuanto a nuestras actividades; y (iii) declaraciones en cuanto a las presunciones subyacentes en que se basan dichas declaraciones. Las declaraciones respecto al futuro contienen palabras tales como “pretende”, “prevé”, “considera”, “estima”, “espera”, “pronostica”, “planea”, “predice”, “busca”, “podría”, “debería”, “posible”, “lineamiento” y otros vocablos similares, ya sea en primera o Cuarta persona, sin embargo, no son los únicos términos utilizados para identificar dichas declaraciones.

Por su propia naturaleza, las declaraciones respecto al futuro conllevan riesgos e incertidumbres de carácter tanto general como específico y existe el riesgo de que no se cumplan las predicciones, los pronósticos, las proyecciones y las demás declaraciones respecto al futuro. Se advierte a los inversionistas que hay muchos factores importantes que pueden ocasionar que los resultados reales difieran sustancialmente de los expresados en los planes, objetivos, expectativas, estimaciones y afirmaciones tanto expresas como implícitas contenidas en las declaraciones con respecto al futuro.

La información relacionada con el desempeño futuro contenida en este press release debe leerse conjuntamente con los riesgos incluidos en la sección “Factores de riesgo” presentado ante la Comisión Nacional de Bancarías y Valores (CNBV).



MEDICAB

### CONTACTO

Relación con Inversionistas: **Arely Gutiérrez**

Tel: 52(55) 5424 7200 Ext. 3425 [agutierrezg@medicasur.org.mx](mailto:agutierrezg@medicasur.org.mx)

Visita el sitio de Relación con Inversionistas en: <https://inversionistas.medicasur.com.mx/>