

Ciudad de México, a 26 de febrero de 2019 – Médica Sur, S.A.B. de C.V. (BMV: MEDICA) reporta sus resultados no auditados correspondientes al Cuarto trimestre de 2018 (4T18). Esta información se presenta de acuerdo a las Normas Internacionales de Información Financiera (IFRS, por sus siglas en inglés).

Sucesos importantes 2018

- En el mes de junio, Médica Sur obtuvo la recertificación del Consejo de Salubridad General con una vigencia de 5 años y en octubre fue el hospital mejor calificado de México, según el ranking de clínicas y hospitales de la revista América Economía.
- Médica Sur concluyó la remodelación y modernización de cinco pisos de hospital que inició en 2014, incorporando tecnologías de última generación para el cuidado y seguridad del paciente, cumpliendo con los más altos estándares hospitalarios a nivel mundial con una inversión acumulada mayor a los 220 millones de pesos entre 2014 y 2018.
- Al cierre de 2018, Médica Sur concluyó exitosamente la primera etapa en la remodelación de sus quirófanos incorporando equipos de vanguardia en beneficio de nuestros pacientes y de nuestros Médicos, con una inversión mayor a los 30 millones de pesos, es importante destacar que la operación fue ininterrumpida e incluso se incrementó en 5.4% el volumen de actividad quirúrgica en el año.
- El grupo operó 126 unidades de Laboratorio, cifra 12.5% mayor en comparación con el cierre de 2017, continuando con la estrategia de expansión hacia otras ciudades como son Mérida y Cancún.
- Al cierre de 2018 el número de pacientes Egresados de hospitalización incrementó 1.9% en comparación con el cierre de 2017, no obstante, derivado de la mayor eficiencia en la operación del hospital se redujo el promedio de días cama un 1.7% y la estancia promedio un 3.6%.
- Durante el año, Médica Sur tuvo un incremento en sus Unidades Quirúrgicas, mientras que observó una disminución en el volumen de Áreas Críticas, Urgencias y áreas de Diagnóstico derivado de la fuerte competencia con otros prestadores de servicios de salud de menor precio, pero que, no son comparables con Médica Sur en términos de calidad, certificaciones y estándares para la seguridad de los pacientes.
- Cabe destacar que, en Médica Sur, el apego a higiene de manos se encuentra por arriba del 90%, la tasa global de infecciones nosocomiales está por debajo de 1 por cada 100 pacientes egresados y todos los indicadores médicos se encuentran en mejores niveles que los estándares internacionales.
- Médica Sur ha incorporado equipos y procedimientos innovadores que tienen como beneficios principales: ser más efectivos para el paciente, reducir la estancia hospitalaria, disminuir los reintrosos de nuestros pacientes, así como tener un menor tiempo de recuperación.
- Adicionalmente, durante 2018, se llevaron a cabo nuevos proyectos para la contención de precios a los pacientes que incluyen estrategias para la mejor compra y uso más eficiente de medicamentos y materiales, así como la reducción del 4% de la plantilla del personal administrativo, entre otros.
- Como consecuencia del menor volumen de ventas, aunado a los gastos extraordinarios preoperativos para la puesta en marcha de las nuevas unidades diagnóstico, los efectos extraordinarios por las liquidaciones de personal y los gastos fijos para la operación del grupo; Médica Sur tuvo un impacto desfavorable en los resultados anuales del Grupo en comparación con el cierre de 2017.
- Durante 2019 estaremos implementando nuevas estrategias que nos permitan incrementar la captación de pacientes nacionales e internacionales y continuar con la calidad, innovación, y excelencia médica que distinguen a Médica Sur.

Datos Relevantes del 4T18

- Los ingresos consolidados en el 4T18 aumentaron 5.1% comparado con el mismo periodo de 2017, alcanzando 887.1 millones de pesos, impulsados principalmente por la mayor actividad Quirúrgica.
- El volumen de ventas del cuarto trimestre fue inferior al mismo periodo de 2017 en las Áreas Críticas, Urgencias y Áreas de Diagnóstico por la fuerte competencia mencionada anteriormente principalmente de proveedores de menor calidad y menor precio.
- Durante el 4T18 los precios de los materiales se vieron impactados por el tipo de cambio, hubo fuertes incrementos en los energéticos y combustibles, se tuvo mayor gasto en Asesorías, Seguro de Gastos Médicos Mayores y Mantenimiento de Equipo Médico, se pagaron liquidaciones de personal como continuidad al proceso de reducción de la estructura organizacional iniciado en el 3T18 con el fin de disminuir los gastos de administración y hacer los servicios clínicos más accesibles a nuestros pacientes. Adicionalmente se registraron gastos preoperatorios derivados de la expansión de los laboratorios en las ciudades de Cancún y Mérida.
- El EBITDA (Utilidad de Operación más Depreciación y Amortización antes de arrendamientos) en el 4T18 se contrajo 68.2 millones de pesos al pasar de 225.0 millones de pesos a 156.8 millones de pesos, explicado por el mayor gasto y efectos extraordinarios descritos en el punto anterior.
- Al cierre del 4T18 la deuda total disminuyó 18.4% en comparación con el 4T17 y se redujo la proporción de financiamiento a tasa variable en un 8.3% contra el mismo periodo, ya que, durante el año, Médica Sur realizó tres prepagos por un total de 250 millones de pesos.
Los prepagos y al refinanciamiento de deuda por 550 millones de pesos realizado en el 2T18, contribuyeron a reducir 8.8% el CIF en comparación con el 4T17.
- La Razón Deuda Neta/EBITDA en el 4T18 se ubicó en 1.5 veces, mientras que la Razón EBITDA/Gasto Financiero fue de 4.5 veces.

Médica Sur, S.A.B. de C.V. y Subsidiarias Resultados no auditados

	4T17 ¹⁾	4T18	\$ Var	% Var	2017 ¹⁾	2018	\$ Var	% Var
Ingresos	844.0	887.1	43.1	5.1%	3,431.4	3,608.2	176.7	5.2%
Utilidad de Operación	166.7	94.8	-71.9	-43.1%	513.1	406.7	-106.4	-20.7%
Margen de Operación	19.7%	10.7%			15.0%	11.3%		
EBITDA ²⁾	225.0	156.8	-68.2	-30.3%	742.6	655.4	-87.2	-11.7%
Margen EBITDA	26.7%	17.7%			21.6%	18.2%		
Utilidad Neta Consolidada	92.0	28.4	-63.6	-69.2%	231.9	178.6	-53.3	-23.0%
Margen Neto	10.9%	3.2%			6.8%	5.0%		

Cifras en millones de pesos

¹⁾ Durante el tercer trimestre de 2017, la entidad decide cerrar de manera permanente el Hospital Médica Sur Lomas. Para efectos de presentación de los efectos de dicha operación, los resultados de este negocio son presentados como operación discontinuada y han sido reexpresados los estados de resultados y otros resultados integrales comparativos a fin de presentar dicha operación separada de las operaciones continuas.

²⁾ Cifras antes de arrendamiento de Equipo Médico para hacerlo comparable.

Resumen Financiero 4T18

Ingresos

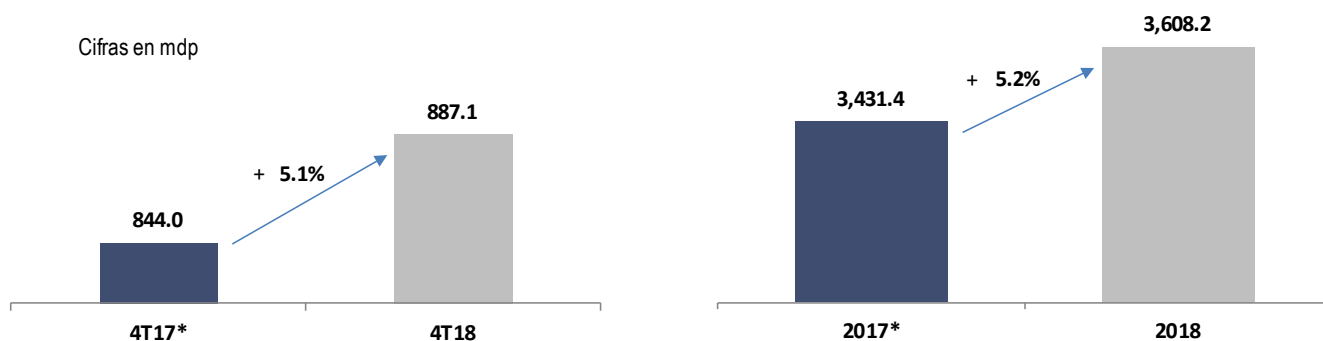
Al cierre del 4T18, Médica Sur concluyó exitosamente la 1era etapa en la remodelación de sus quirófanos con una operación ininterrumpida incorporando equipos de vanguardia en beneficio de nuestros pacientes y de los Médicos realizando una inversión mayor a 30 millones de pesos, incluso en el trimestre incrementó en 12.1% el volumen de actividad quirúrgica.

El grupo operó 126 unidades de Laboratorio, cifra 12.5% mayor en comparación con el cierre de 2017 y continuamos con nuestra estrategia de expansión hacia otras ciudades como son Mérida y Cancún.

Los Ingresos en el 4T18 ascendieron a 887.1 millones de pesos, un crecimiento de 5.1% en comparación con los 844.0 millones de pesos observados en el mismo periodo del año anterior. El comportamiento positivo de los Ingresos fue explicado principalmente por la mayor actividad mayor actividad Quirúrgica.

Durante el 4T18, Médica Sur observó una disminución en el volumen de Áreas Críticas, Urgencias y áreas de Diagnóstico por la fuerte competencia mencionada anteriormente principalmente de proveedores de menor calidad y menor precio.

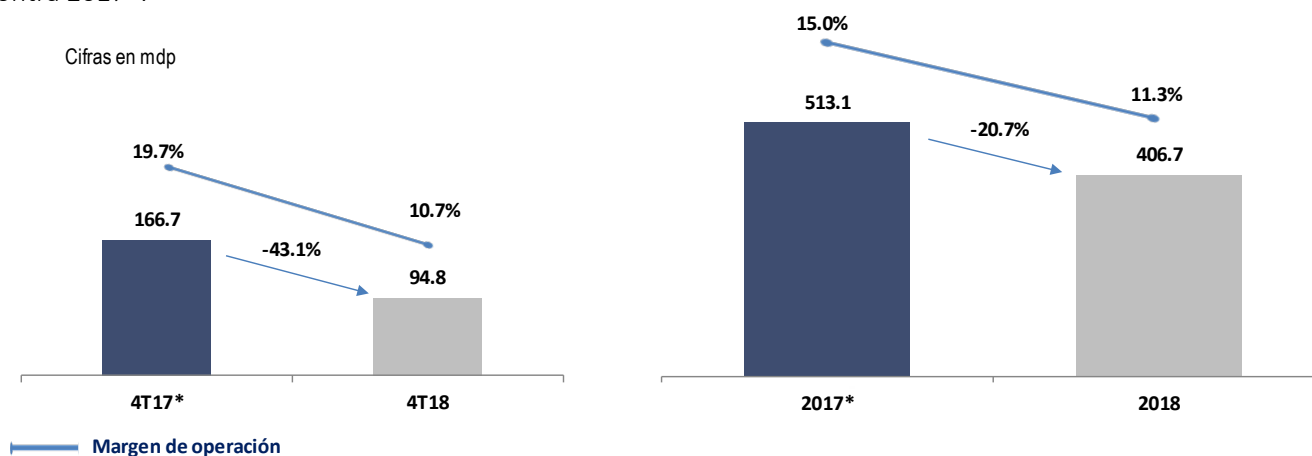
En términos anuales, los ingresos crecieron 5.2% al pasar de 3,431.4 millones de pesos en 2017* a 3,608.2 millones de pesos en 2018, por la mayor actividad mencionada.



La **Utilidad de Operación** en el 4T18 fue de 94.8 millones de pesos, cifra 43.1% menor en comparación con el 4T17*, explicado principalmente por el incremento en los precios de los materiales por tipo de cambio, un importante aumento en el precio de los energéticos y los combustibles; se tuvo mayor gasto en Asesorías, Seguro de Gastos Médicos Mayores y Mantenimiento de Equipo Médico y gastos preoperatorios por la estrategia de expansión de los laboratorios, así como el incremento de 12.8 mdp en la depreciación, principalmente por la remodelación de los pisos de Hospitalización, en comparación con el cierre de 2017.

En tanto, el Margen de Operación se ubicó en 10.7%.

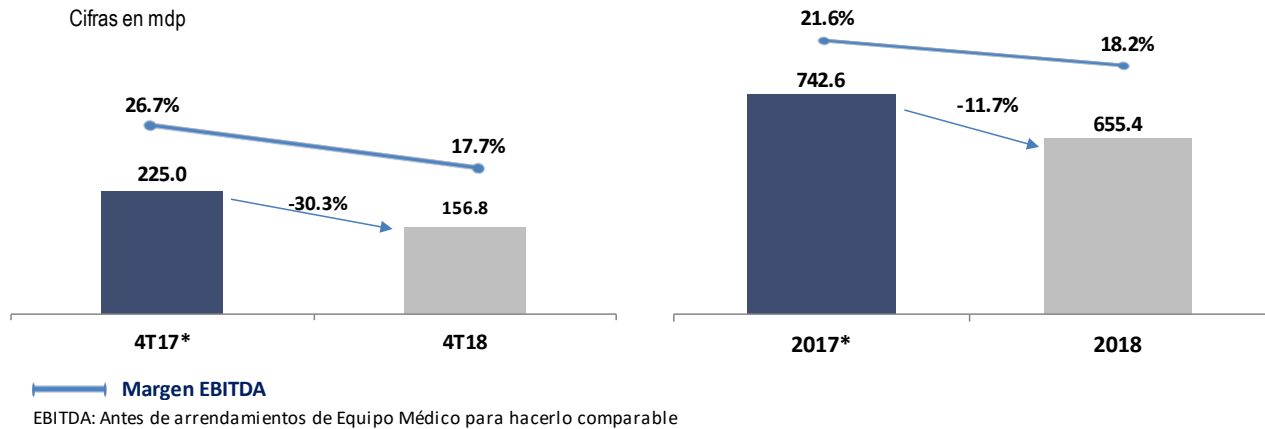
La Utilidad de Operación en el ejercicio 2018 fue de 406.7 millones de pesos, un decremento de 20.7% comparado contra 2017*.



El **EBITDA** (Utilidad de Operación más Depreciación y Amortización antes de arrendamientos) en el 4T18 fue de 156.8 millones de pesos, un decremento de 30.3% debido al mayor gasto explicado anteriormente.

El Margen EBITDA pasó de 26.7% en el 4T17* a 17.7% en el 4T18.

En el acumulado, el EBITDA alcanzó 655.4 millones al cierre de 2018, lo que representó una disminución de -11.7% comparado contra el cierre 2017*. El Margen EBITDA de 2018 fue de 18.2%.

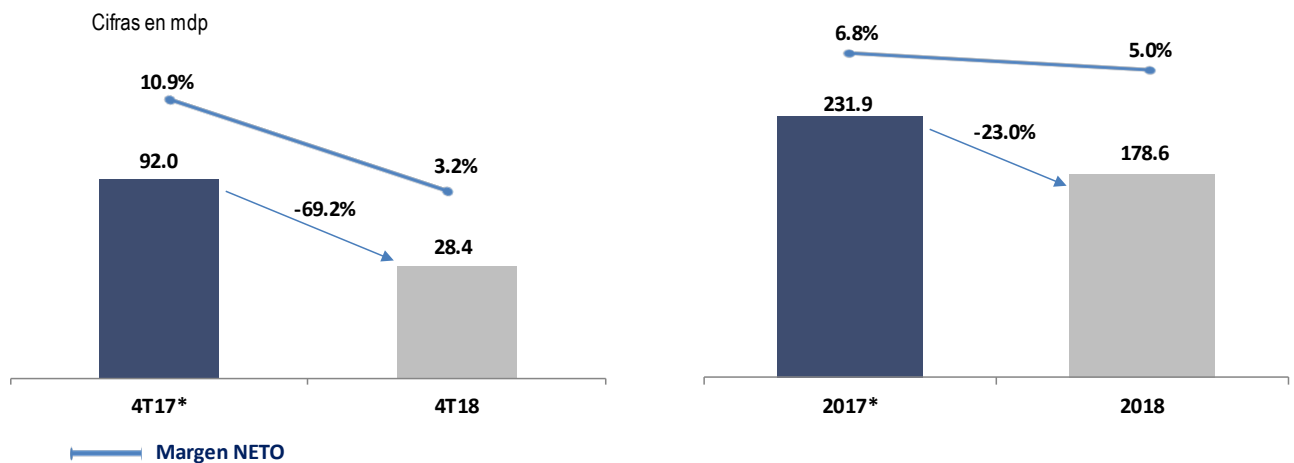


El **Costo Integral de Financiamiento (CIF)** finalizó el trimestre en 29.3 millones de pesos, una reducción de 8.8% comparado contra el mismo periodo de 2017*, beneficiados por los 3 prepagos realizados por Médica Sur por un total de 250 millones de pesos y a las mejores tasas en el refinanciamiento de la deuda realizado en el mes de mayo y mayores intereses ganados.

Este CIF está asociado principalmente al pago de intereses del crédito obtenido para la adquisición de Laboratorio Médico Polanco (LMP) el 12 de octubre de 2016.

La **Utilidad Neta** en el Cuarto trimestre de 2018 alcanzó 28.4 millones de pesos, disminuyó 63.6 millones de pesos comparado con el 4T17* debido al mayor gasto descrito anteriormente. El Margen Neto se ubicó 3.2%.

La Utilidad Neta del periodo Enero-diciembre 2018 decreció 53.3 millones de pesos al pasar de 231.9 millones de pesos en 2017* a 178.6 millones de pesos en 2018. El Margen Neto finalizó en 5.0%.



Deuda

La deuda de Médica Sur corresponde principalmente a los créditos contratados para la adquisición de Laboratorio Médico Polanco llevada a cabo a finales de 2016.

Al cierre del 4T18, la deuda con costo de la compañía fue de 1,125.4 millones de pesos, cifra menor en un 18.4% en comparación con el mismo periodo de 2017.

La reducción se debió principalmente a tres pagos anticipados realizados en los meses de junio, octubre y noviembre por un total de 250 millones de pesos aplicados a la porción del crédito tasa variable de TIE + 360 puntos base.

Los prepagos se realizaron con recursos propios provenientes del flujo de operación del grupo y con el efectivo restringido que manteníamos en nuestro balance consecuencia del proceso de enajenación de una parte del inmueble contiguo al terreno que hoy ocupa el campus Hospitalario.

Los prepagos contribuyeron a reducir en un 8.3% la exposición al riesgo por volatilidad en tasas de interés. El porcentaje de la deuda contratada a tasa variable disminuyó de 61.6% a 53.3%, en comparación con el 4T17. Mientras que la deuda a tasa fija aumentó de 38.4% a 46.7%.

En adición, durante el 2T18 Médica Sur refinanció 550 millones de pesos de esta deuda mejorando significativamente las condiciones, generando ahorros de aproximadamente 70.0 millones de pesos durante la vida del Crédito.

Por lo tanto, el perfil de Deuda del Grupo al cierre del año es de 525.4 millones de pesos a tasa fija y 600 millones de pesos a tasa variable.

Respecto a las obligaciones de los créditos contraídos, al cierre del 4T18 Médica Sur se encuentran en total cumplimiento de los mismos.

<i>Razones Financieras</i>	Obligación contraída	4T17*	4T18
Deuda Total/EBITDA	< 3.5x	1.7x	1.5x
Deuda Neta/EBITDA	< 3.5x	1.7x	1.5x
Pasivo Total/Capital Contable		0.6x	0.5x
Cobertura de Intereses (EBITDA/Gasto Financiero)	> 4.0x	5.2x	4.5x
Liquidez (Activo Circulante / Pasivo Circulante)		1.6x	1.4x

Nota: EBITDA antes de arrendamiento de Equipo Médico para hacerlo comparable.

Anexos Financieros (no auditados)

Médica Sur, S.A.B. de C.V. y Subsidiarias

Estado de Situación Financiera al 31 de diciembre de 2018 y al 31 de diciembre de 2017

(cifras en pesos)

	<u>2018</u>	<u>2017</u>	<u>Cambio % a/a</u>	<u>Monto</u>
Activo Total	5,463,304,835	5,602,874,052	-2.5%	
Activos circulantes	1,050,580,354	1,102,911,915	-4.7%	-52,331,561
Efectivo e Inversiones Temporales	171,368,515	116,242,596	47.4%	55,125,920
Efectivo Restringido	0	100,454,051	-	-100,454,051
Clientes y Documentos por cobrar (Neto)	344,084,900	319,802,622	7.6%	24,282,278
Otras Cuentas y Documentos por Cobrar (Neto)	102,755,006	102,447,342	0.3%	307,664
Inventarios	102,238,865	133,832,237	-23.6%	-31,593,372
Activos mantenidos para la Venta	330,133,067	330,133,067	-	0
Largo Plazo	0	0	-	0
Cuentas y Documentos por Cobrar (Neto)	0	0	-	0
Inversiones en Acciones de Subsidiarias y Asociados no Consolidadas	0	0	-	0
Otras Inversiones	0	0	-	0
Inmuebles, Planta y Equipo (Neto)	2,782,771,314	2,848,717,644	-2.3%	-65,946,330
Inmueble	2,656,286,227	2,527,925,444	5.1%	128,360,783
Maquinaria y Equipo Industrial	81,107,624	73,413,479	10.5%	7,694,145
Otros Equipos	1,967,188,097	2,166,137,351	-9.2%	-198,949,254
Depreciación Acumulada	-1,976,462,311	-1,985,191,097	-0.4%	8,728,786
Construcciones en Proceso	54,651,676	66,432,466	-17.7%	-11,780,791
Propiedades de inversión	82,956,992	89,833,115	-7.7%	-6,876,123
Terreno	52,165,613	52,165,613	0.0%	0
Edificio	30,791,379	37,667,502	-18.3%	-6,876,123
Activos Intangibles Neto	1,546,996,175	1,561,411,378	-0.9%	-14,415,203
				0
Pasivo Total	1,912,438,061	2,156,105,106	-11.3%	-243,667,045
				0
Pasivo Circulante	752,002,117	701,305,966	7.2%	50,696,150
Proveedores	231,831,970	261,688,080	-11.4%	-29,856,110
Créditos Bancarios	32,000,878	30,000,000	6.7%	2,000,878
Impuestos por Pagar	96,226,846	93,435,670	3.0%	2,791,176
Otros Pasivos Circulantes	385,672,570	316,182,216	22.0%	69,490,353
Pasivo a Largo Plazo	1,132,797,445	1,384,545,281	-18.2%	-251,747,836
Créditos Bancarios	1,087,932,457	1,343,250,000	-19.0%	-255,317,543
Intereses Devengados	0	7,854,639	-100.0%	-7,854,639
Otros Créditos	44,864,988	33,440,642	34.2%	11,424,346
Impuestos a la Utilidad Diferidos	27,638,499	70,253,858	-60.7%	-42,615,359
				0
Capital Contable	3,550,866,772	3,446,768,947	3.0%	104,097,825
				0
Participación No Controladora	944,956	890,219	6.1%	54,737
Capital Contable Atribuible a la Participación Controladora	3,549,921,816	3,445,878,728	3.0%	104,043,088
Capital Social Pagado	517,869,032	517,869,032	0.0%	0
Prima en Venta de Acciones	121,280,931	121,280,931	0.0%	0
Aportaciones para Futuros Aumentos de Capital	124,628	124,628	0.0%	0
Resultados Acumulados y Reserva de Capital	2,532,744,451	2,375,948,101	6.6%	156,796,350
Reserva para Recompra de Acciones	199,543,300	199,543,300	0.0%	0
Resultado Neto del Ejercicio	178,477,481	231,798,220	-23.0%	-53,320,740
Otras Partidas de Resultado Integral	-118,007	-685,485	-82.8%	567,478
Capital Contable y Pasivo	5,463,304,833	5,602,874,052	-2.5%	-139,569,219

Cifras bajo IFRS

Estados de Resultados del 1 de octubre al 31 de diciembre de 2018 y 2017* (cifras en pesos)

	<u>4T18</u>	<u>4T17*</u>	<u>Cambio % a/a</u>	<u>Cambio P\$ a/a</u>
Ingresos	887,067,126	843,989,317	5.1%	43,077,809
Costo de ventas	-638,282,719	-565,015,184	13.0%	-73,267,535
Utilidad bruta	248,784,407	278,974,134	-10.8%	-30,189,727
Gastos de Venta y Administración	-178,634,701	-134,921,661	32.4%	-43,713,040
Otros Gastos de Operación	24,621,025	22,634,544	8.8%	1,986,482
Utilidad (pérdida) de operación	94,770,732	166,687,017	-43.1%	-71,916,285
Utilidad (Pérdida) Cambiaria	1,423,507	2,304,903	n.a.	-881,396
Intereses Pagados	-33,503,871	-36,179,941	-7.4%	2,676,070
Intereses Ganados	2,829,514	1,815,519	55.9%	1,013,995
Utilidad (pérdida) antes de Impuestos	65,519,881	134,627,497	-51.3%	-69,107,616
Impuestos a la Utilidad	-37,159,605	-38,891,198	-4.5%	1,731,593
Utilidad (pérdida) por Operaciones Continuas	28,360,275	95,736,299	-70.4%	-67,376,024
Pérdida de Operaciones Discontinuas	0	-3,766,690	n.a.	3,766,690
Resultado (pérdida) Neto	28,360,275	91,969,609	-69.2%	-63,609,334
Participación no Controladora	24,033	-12,491	-292.4%	36,523
Participación Controladora	28,384,308	91,957,119	-69.1%	-63,572,810

Cifras bajo IFRS

*Durante el tercer trimestre de 2017, la entidad decide cerrar de manera permanente el Hospital Médica Sur Lomas. Para efectos de presentación de los efectos de dicha operación, los resultados de este negocio son presentados como operación discontinuada y han sido reexpresados los estados de resultados y otros resultados integrales comparativos a fin de presentar dicha operación separada de las operaciones continuas.

Toda la información financiera presentada en este reporte fue preparada de acuerdo a las Normas Internacionales de Información Financiera (IFRS, por sus siglas en inglés)

Estados de Resultados del 1 de enero al 31 de diciembre de 2018 y 2017* (cifras en pesos)

	Acumulado 2018	Acumulado 2017	Cambio % a/a	Cambio P\$ a/a
Ingresos	3,608,159,624	3,431,445,847	5.1%	176,713,777
Costo de ventas	-2,485,025,277	-2,268,545,024	9.5%	-216,480,253
Utilidad bruta	1,123,134,347	1,162,900,823	-3.4%	-39,766,477
Gastos de Venta y Administración	-730,677,617	-663,185,180	10.2%	-67,492,437
Otros Gastos de Operación	14,228,494	13,392,261	6.2%	836,233
Utilidad (pérdida) de operación	406,685,224	513,107,904	-20.7%	-106,422,681
Utilidad (Pérdida) Cambiaria	3,483,082	-268,560	n.a.	3,751,642
Intereses Pagados	-144,587,216	-141,851,299	1.9%	-2,735,917
Intereses Ganados	12,053,795	5,676,882	112.3%	6,376,913
Utilidad (pérdida) antes de Impuestos	277,634,885	376,664,927	-26.3%	-99,030,042
Impuestos a la Utilidad	-99,102,668	-120,428,086	-17.7%	21,325,418
Utilidad (pérdida) por Operaciones Continuas	178,532,217	256,236,842	-30.3%	-77,704,624
Pérdida de Operaciones Discontinuas	0	0	n.a.	24,366,751
Resultado (pérdida) Neto	178,532,217	231,870,090	-23.0%	-53,337,873
Participación no Controladora	-54,738	-71,871	-23.8%	17,134
Participación Controladora	178,477,480	231,798,219	-23.0%	-53,320,739

Cifras bajo IFRS

*Durante el tercer trimestre de 2017, la entidad decide cerrar de manera permanente el Hospital Médica Sur Lomas. Para efectos de presentación de los efectos de dicha operación, los resultados de este negocio son presentados como operación discontinuada y han sido reexpresados los estados de resultados y otros resultados integrales comparativos a fin de presentar dicha operación separada de las operaciones continuas.

Toda la información financiera presentada en este reporte fue preparada de acuerdo a las Normas Internacionales de Información Financiera (IFRS, por sus siglas en inglés)

Cobertura de Analistas

De acuerdo a lo establecido por el reglamento interior de la BMV en el artículo 4.033.01 fracc. VIII en materia de requisitos de mantenimiento, informamos que la Casa de Bolsa / Institución de Crédito que dan cobertura de análisis a nuestros valores es Grupo Bursátil Mexicano S.A. de C.V., Casa de Bolsa.

Acerca de Médica Sur

Médica Sur, S.A.B. de C.V. (BMV: Medica) es un operador de hospitales y un proveedor integrado de servicios del cuidado de la salud y servicios relacionados. Provee estos servicios a través de hospitales y laboratorios. En Médica Sur se reúne a un grupo de médicos, profesionales de la medicina, enfermería, administración y operación hospitalaria y se tiene como objetivo ofrecer un servicio de excelencia médica con calidez humana guiado por un estricto código de ética y respaldado por equipos e infraestructura médica con tecnología de vanguardia.

EBITDA

El EBITDA es un indicador utilizado en el análisis financiero de la Compañía que no se reconoce en las IFRS pero que se calcula a partir de las cifras derivadas de los estados financieros de la Compañía. Calculamos el EBITDA como la utilidad de Operación más depreciación y amortización antes de arrendamientos de Equipo Médico).

El EBITDA no es indicador financiero bajo IFRS, tampoco es un indicador sobre liquidez o rendimiento, consideramos que el EBITDA puede ser útil para facilitar las comparaciones del desempeño operativo entre períodos en una base combinada, pero otros emisores pueden calcular estas métricas de manera diferente.

El EBITDA no debe interpretarse como una alternativa a (i) la utilidad neta como un indicador del desempeño operativo de la Compañía o (ii) el flujo de efectivo de las actividades operativas como una medida de la liquidez de la Compañía.

Declaraciones a Futuro

Este informe contiene declaraciones respecto al futuro. Dichas declaraciones incluyen, de manera enunciativa pero no limitativa: (i) declaraciones en cuanto a nuestra situación financiera y resultados de operación; (ii) declaraciones en cuanto a nuestros planes, objetivos o metas, incluyendo declaraciones en cuanto a nuestras actividades; y (iii) declaraciones en cuanto a las presunciones subyacentes en que se basan dichas declaraciones. Las declaraciones respecto al futuro contienen palabras tales como “pretende”, “prevé”, “considera”, “estima”, “espera”, “pronostica”, “planea”, “predice”, “busca”, “podría”, “debería”, “posible”, “lineamiento” y otros vocablos similares, ya sea en primera o Cuarta persona, sin embargo, no son los únicos términos utilizados para identificar dichas declaraciones.

Por su propia naturaleza, las declaraciones respecto al futuro conllevan riesgos e incertidumbres de carácter tanto general como específico y existe el riesgo de que no se cumplan las predicciones, los pronósticos, las proyecciones y las demás declaraciones respecto al futuro. Se advierte a los inversionistas que hay muchos factores importantes que pueden ocasionar que los resultados reales difieran sustancialmente de los expresados en los planes, objetivos, expectativas, estimaciones y afirmaciones tanto expresas como implícitas contenidas en las declaraciones con respecto al futuro.

La información relacionada con el desempeño futuro contenida en este press release debe leerse conjuntamente con los riesgos incluidos en la sección “Factores de riesgo” presentado ante la Comisión Nacional de Bancarías y Valores (CNBV).



MEDICAB

CONTACTO

Relación con Inversionistas: **Arely Gutiérrez**

Tel: 52(55) 5424 7200 Ext. 3425 agutierrezg@medicasur.org.mx