

Ciudad de México, a 28 de julio de 2020—MEDICA, S.A.B. de C.V. (“Medica Sur”, “MÉDICA”, “MS”, la “Compañía”) (Clave de cotización BMV: MEDICAB) reporta sus resultados no auditados correspondientes al segundo trimestre de 2020 (2T20). Esta información se presenta de acuerdo a las Normas Internacionales de Información Financiera (IFRS, por sus siglas en inglés).

Principales resultados 2T20:

- El 2T20 fue muy retador dada la situación global de la pandemia derivada del virus SARS-CoV-2 (COVID-19). Durante este periodo, en México transcurrieron las Fases 2 y 3 de la “Jornada de Sana Distancia” que implicó restricciones a la movilidad, cierre de escuelas, industrias y servicios no esenciales, lo anterior ha tenido fuertes impactos en la economía mundial y nacional, así como en los niveles de inversiones y empleo, entre otros.
- Ante esta nueva realidad, en Médica Sur sabemos que la salud no puede esperar, por ello nos enfocamos en seis acciones para dar una respuesta integral a nuestros pacientes, cuerpo médico y personal:

- 1 Reversión Hospitalaria
- 2 Mi Hospital Digital Médica Sur
- 3 Implementación de Laboratorio COVID-19 especializado
- 4 Reversión Centros de Proceso, Unidades “Drive Thru” para toma de muestras COVID-19 y atención personalizada a Empresas
- 5 Convenio con el Gobierno Federal “Todos juntos contra el COVID”
- 6 Médica Sur en tu casa (Home Care)

- En los resultados del grupo: los ingresos del 2T20 se ubicaron en \$837.9 millones de pesos, descendieron 10.7% en comparación con el mismo periodo del año anterior.

Cabe destacar que, a nivel acumulado, los ingresos de la Compañía durante el primer semestre de 2020, tuvieron un impacto moderado, descendieron 4.6% en comparación con el mismo periodo de 2019.

- La Utilidad de operación en el 2T20 fue de \$89.8 millones de pesos, descendió 25.2% en comparación con el 2T20. El margen de operación fue del 10.7%.

A nivel acumulado, el margen de Operación se mantiene y la Utilidad de Operación del primer semestre 2020, tuvo un descenso moderado de 4.3% en comparación con 2019.

- El EBITDA* del 2T20 fue de \$173.0 millones de pesos, disminuyó 15.1% en comparación con el 2T19. Sin embargo, el margen EBITDA fue de 20.6%.

A nivel acumulado el margen de 2020 mejora ligeramente en comparación con 2019 y el EBITDA tiene un impacto menor al ubicarse 2.3% debajo del primer semestre del año anterior.

- A nivel Utilidad neta, el Grupo tuvo resultados favorables en el segundo trimestre, al ubicarse en \$44.0 millones de pesos, 7.6% más que el 2T19, el margen neto fue mayor en 0.9 puntos porcentuales al cerrar en 5.3% en el 2T20.

No obstante, los efectos de la pandemia, a nivel acumulado, el Grupo Médica Sur tiene resultados favorables en la utilidad neta del primer semestre de 2020, se ubicó \$16.2 millones de pesos por encima de los resultados del primer semestre de 2019, cifra mayor en un 20.8%, así como, registró una mejora en el margen neto que pasó de 4.2% a 5.3%

Médica Sur, S.A.B. de C.V. y Subsidiarias
Resultados no auditados

	2T19	2T20	\$ Var	% Var	2019	2020	\$ Var	% Var
Ingresos	938.3	837.9	-100.4	-10.7%	1850.2	1764.8	-85.4	-4.6%
Utilidad de Operación	120.0	89.8	-30.2	-25.2%	207.8	198.9	-8.9	-4.3%
<i>Margen de Operación</i>	<i>12.8%</i>	<i>10.7%</i>		<i>-2.1 pp</i>	<i>11.2%</i>	<i>11.3%</i>		<i>0.0 pp</i>
EBITDA*	203.7	173.0	-30.7	-15.1%	372.3	363.6	-8.7	-2.3%
<i>Margen EBITDA</i>	<i>21.7%</i>	<i>20.6%</i>		<i>-1.1 pp</i>	<i>20.1%</i>	<i>20.6%</i>		<i>0.5 pp</i>
Utilidad Neta Consolidada	40.9	44.0	3.1	7.6%	77.6	93.7	16.2	20.8%
<i>Margen Neto</i>	<i>4.4%</i>	<i>5.3%</i>		<i>0.9 pp</i>	<i>4.2%</i>	<i>5.3%</i>		<i>1.1 pp</i>

Cifras en millones de pesos, Incluye efectos de redondeo.

* EBITDA 2019 y 2020 = Utilidad de operación más amortización y depreciación, Incluyen efectos de IFRS16.

- Derivado de la contingencia sanitaria, los resultados del 2T20 de la Emisora se vieron impactados de forma moderada, el mayor impacto fue en el mes de abril, el impacto negativo disminuye en el mes de mayo y a partir del mes de junio vemos una importante recuperación, gracias a las acciones de diversificación de ventas e importantes decisiones en cuanto a contención de costos y gastos implementadas, así como una intensa labor de constante sanitización de nuestras instalaciones, capacitación al personal en medidas de prevención de contagios y eficientes procesos de aislamiento de nuestras instalaciones para el tratamiento de pacientes COVID y No-COVID.
- A la fecha de emisión de este reporte, MEDICA está en cumplimiento con todas sus obligaciones financieras y continúa operando normalmente, aunque con volúmenes de operación que han disminuido principalmente en el área de diagnóstico y cirugías electivas. MEDICA mantiene efectivo en caja para hacer frente a sus obligaciones de pago para los próximos meses y no prevé un problema de liquidez. La administración continúa analizando el impacto de la pandemia y seguirá implementando las medidas de mitigación que estén a su alcance.

Para mayor detalle sobre los posibles impactos y riesgos derivados de la pandemia, ver el reporte trimestral completo correspondiente al 2T20 publicado a través del sitio oficial de la Bolsa Mexicana de Valores www.bmv.com.mx

Datos relevantes 2T20:

• Volumen:

Durante el 2T20, MEDICA contó con la confianza de 1,948 pacientes egresados de hospitalización, 40.6% menos en comparación con el mismo periodo del ejercicio anterior, donde atendimos 3,231 pacientes. La disminución en el volumen de pacientes, se debió principalmente a los efectos derivados de pandemia y restricciones a la movilidad, la disminución fue mayor en servicios de diagnóstico y cirugías electivas.

La estancia media de los pacientes hospitalizados por padecimientos no relacionados con COVID-19 siguió la tendencia a la baja, durante el 2T20 fue de 3.40 días, -3.7% en comparación con el 2T19 donde era de 3.53 días, lo que significa que tuvieron una recuperación más rápida.

En el caso de pacientes con padecimientos relacionados con COVID-19, los días de estancia media de COVID no crítico fueron de 6.8 días y COVID en áreas críticas de 16.8 días, ya que requieren mayor tiempo de hospitalización.

En hospitalización se tuvieron en promedio 74.0 días cama, -28.2% menos en comparación con el 2T19, donde el promedio fue de 103 días cama.

El grupo cerró el segundo trimestre con 111 unidades de diagnóstico con presencia en seis estados de la República Mexicana, 10 de las cuales operan bajo el modelo Drive Thru para detección de COVID-19 y a la fecha de emisión de este reporte, las sucursales Drive Thru, suman 14 unidades en cinco estados donde la emisora tiene presencia.

Logros Hospital 2T20:

1 Reconversión Hospitalaria:

Desde finales del primer trimestre de 2020, Médica Sur llevó a cabo un proceso de reconversión hospitalaria basado en guías nacionales e internacionales de salud, fue un trabajo muy intenso y profesional de todos los que colaboramos en Médica Sur.

Nuestro objetivo ha sido ofrecer la mejor alternativa médica para que los pacientes recuperen su salud ante las circunstancias tan adversas, como la actual pandemia de COVID-19.

A lo largo del 2T20, se continuó con la adecuación de pisos de hospitalización, Urgencias, Terapia intensiva y Cuidados Coronarios para atender a pacientes en estado crítico y no críticos con diagnóstico de COVID-19, con el reto de continuar operando de forma segura en las áreas No-COVID.

Estos esfuerzos se plasmaron en el *“Manual Operativo para la Preparación y Atención de Pacientes de COVID-19 en Médica Sur ante la pandemia de 2020”* que hemos compartido con la comunidad médica y población en general con el objetivo de aportar nuestra experiencia y que pueda ayudar a salvar más vidas ante este entorno tan retador.

Médica Sur es un hospital seguro, nuestros servicios permanecen accesibles y funcionando con la misma capacidad instalada e infraestructura que se tenía previo a la pandemia.



Desde el inicio de la contingencia sanitaria en el mes de marzo y hasta junio de 2020, hemos atendido más de 300 pacientes hospitalizados por este padecimiento.

Médica Sur cuenta con certificaciones nacionales e internacionales que avalan los procesos de seguridad y control de infecciones en apego estricto a la atención médica y buena práctica dentro de nuestro hospital.

En todas nuestras instalaciones y torres de consultorios, implementamos máximas medidas de prevención e higiene para pacientes y visitantes como son: cercos sanitarios, sanitización, control de accesos, flujos de circulación, entre otras.

Sabemos que son momentos complicados para toda la población, pero estamos listos para lo que necesites cuando lo necesites. Para que nada te detenga y para que la vida siga. ¡Estamos listos para ti!

+300
Pacientes COVID
atendidos en
Hospitalización



Es así, que en el mes de junio cumplimos 39 años cuidando de lo más importante, ¡ Cuidando de Ti !

2 Mi Hospital Digital Médica Sur

El 5 de junio presentamos “Mi Hospital Digital Médica Sur” en alianza con Aidicare, los servicios de Cisco, Amazon Web Services y el apoyo de Endeavor. La plataforma ofrece una serie de servicios digitales para que médicos y pacientes interactúen manteniendo en todo momento los más altos estándares de calidad hospitalaria.

Ante este contexto mundial, es muy importante que los pacientes no descuiden su tratamiento, por ello ofrecemos esta alternativa digital que les permitirá estar en contacto con su médico en una plataforma segura y flexible.

Los pacientes podrán acceder a orientación médica en línea, sacar citas para sus estudios, así como comprar en la farmacia en línea y en la tienda digital para recibir distintos productos y servicios que ofrece Médica Sur.

Lo anterior se suma a la estrategia digital de la Compañía, que permite el monitoreo de pacientes crónicos de forma remota, se integra con el expediente Clínico Digital y el tablero del médico a través de dispositivos conectados por bluetooth.

Médica Sur acompaña a sus pacientes donde se encuentren.



3 Laboratorio - Centro de Atención COVID

Fue abierto al público a finales de marzo en un edificio aislado dentro del campus Hospitalario para la toma de muestras para la prueba de detección del virus COVID-19.

Durante el 2T20 se incorporaron además de la prueba de detección del virus por PCR, las pruebas de anticuerpos IgG, perfil de Biomarcadores y estudios individuales de proteínas complementarios.

Durante el segundo trimestre se abrió un acceso Autoexpress al exterior del campus para comodidad y seguridad de nuestros pacientes, así como pago en línea para reducir el contacto y optimizar el tiempo del paciente.

Durante el 2T20, se hicieron extensivas las pruebas de anticuerpos IgG a las 26 sucursales bajo la marca Laboratorios Médica Sur



Pago en línea
Autoexpres

4 Reconversión Centros de Proceso, Unidades “Drive Thru” y atención personalizada a Empresas

Actualmente se procesan las muestras de detección de COVID a través de la técnica de reacción en cadena de la polimerasa (PCR) en dos de los cuatro Centros de Proceso del grupo. Uno de ellos en el Campus Hospitalario en la Ciudad de México y el segundo en la Ciudad de Puebla bajo la marca Laboratorios Ruiz.

Ambos cuentan con el reconocimiento del Instituto de Diagnóstico y Referencia Epidemiológicos (InDRE) para realizar dichas pruebas y también procesan las pruebas de anticuerpos IgG, así como perfiles COVID. Durante el periodo de contingencia el Grupo Médica Sur ha procesado más de 50 mil pruebas de detección de COVID-19 por PCR.

A través de mejoras en los procesos y cadena de abasto, los Centros de Proceso han reducido los tiempos de entrega de resultados en beneficio de nuestros pacientes, así como se ha logrado ampliar considerablemente la capacidad en el volumen de procesamiento de muestras.

En complemento, durante el 2T20 continuamos con la estrategia de reconversión de las sucursales de laboratorio hacia el modelo *Drive Thru*, las cuales sumaron 10 sucursales en cuatro estados.

Al cierre de Julio 2020, ascendieron a 14 sucursales en cinco estados.

Nuestra filial Laboratorio Médico Polanco, S.A de C.V continúa operando una toma de muestras dentro de la Unidad temporal hospitalaria COVID instalada en el Centro Citibanamex, como reportó la Emisora en el primer trimestre de 2020. Dicha unidad actualmente cuenta con 243 camas censables.

Para atender a pacientes No-COVID hemos ampliado el servicio de Toma de muestras a domicilio y estamos ofreciendo servicios a las empresas para la detección de COVID-19 conforme se vayan incorporando a las actividades y dependiendo del semáforo epidemiológico donde existe un volumen importante de pruebas que se estarán observando hacia el segundo semestre del año.

+50 mil
Pruebas de detección de COVID-19



5 Celebramos convenio de atención con el Gobierno Federal para pacientes no COVID:

Médica Sur participa en el programa “todos juntos contra el COVID” desde el 23 de abril del 2020, mediante el cual presta servicios a pacientes referidos por hospitales públicos del sistema IMSS, ISSTE, INSABI, PEMEX, SEDENA y Centro Médico Naval para la atención de parto, embarazo y puerperio o, cesáreas, enfermedades del apéndice, hernias complicadas, cirugías relacionadas con úlceras gástricas y duodenal complicadas, endoscopias y colecistectomías.

El convenio se mantiene vigente y el plazo dependerá de la duración de la pandemia.



6 “Médica Sur en tu casa”, ofrecemos nuevo servicio de Enfermería a domicilio:

A principios de mayo, Médica Sur estableció una alianza comercial con *Salus Care Solutions*, para la prestación de servicios de enfermería en casa, una institución que brinda cuidados premium para adultos mayores, bebés y pacientes que requieren cuidados especiales.

De esta forma extendemos el cuidado y atención a nuestros pacientes cuando más lo necesiten con la calidad que merecen.



Eventos posteriores al 2T20

HR Ratings y Fitch Ratings emitieron calificaciones para Médica Sur y la Emisión MEDICA 20

El 23 de Julio de 2020, Médica Sur informó a los inversionistas que la Calificadora HR Ratings de México, S.A. de C.V. (HR Ratings) asignó a la Emisora la calificación de **HR AA con Perspectiva Estable y de HR1 para Médica Sur, así como HR AA con Perspectiva Estable para la emisión MEDICA 20.**

Posteriormente, el 27 de Julio, Fitch Mexico S.A. de C.V. (Fitch Ratings asignó calificación en **escala nacional de largo plazo a Médica Sur, S.A.B. de C.V. (Médica Sur) en 'AA-(mex)'**. Al mismo tiempo, asignó calificación nacional de **'AA-(mex)' a la emisión propuesta de certificados bursátiles (CB) con clave de pizarra MEDICA 20.**

Estas calificaciones se dan en el contexto del prospecto de la primera colocación de deuda bursátil en la historia de la Compañía a través de un Programa de Certificados Bursátiles de Largo Plazo.

El monto de la Emisión MEDICA20 se estima en \$1,000,000,000.00 (Mil Millones de Pesos 00/100, Moneda Nacional), o su equivalente en unidades de inversión (“UDIS”) con el objetivo de mejorar las condiciones de la deuda actual de la Sociedad.

Los reportes completos de HR Ratings y Fitch Ratings se pueden consultar a través de los portales de la Bolsa Mexicana de Valores: www.bmv.com.mx, HR Ratings: https://www.hrratings.com/rating_detail.xhtml?rel=14477 y Fitch Ratings: <https://www.fitchratings.com/site/pr/10131029>

Resumen Financiero 2T20

• Ingresos

En relación a los resultados del segundo trimestre de 2020, el mes de abril fue el más afectado, hacia los meses de mayo y junio se observó una recuperación gradual que ha continuado durante el mes de julio de 2020.

Los ingresos del grupo correspondientes al 2T20, se ubicaron en \$837.9 millones de pesos, descendieron 10.7% en comparación con el 2T19, explicado principalmente por la disminución en el número de pacientes hospitalizados con padecimientos No-COVID.

A nivel acumulado, los ingresos del primer semestre de 2020 sumaron \$1,764.8 millones de pesos, los efectos de la pandemia han resultado en una disminución moderada del 4.6% en los ingresos en comparación con el mismo periodo de 2019.

Durante el segundo trimestre de 2020 los ingresos del Grupo Médica Sur fueron impulsados por mayores ventas en los servicios de hospitalización de pacientes con padecimientos relacionados con la enfermedad COVID-19, lo anterior generó mayores ingresos en las áreas de: Urgencias, Terapia Intensiva, Cuidados Coronarios, Neonatología y Banco de Sangre, durante el periodo de contingencia hemos atendido más de 300 pacientes hospitalizados por COVID-19.

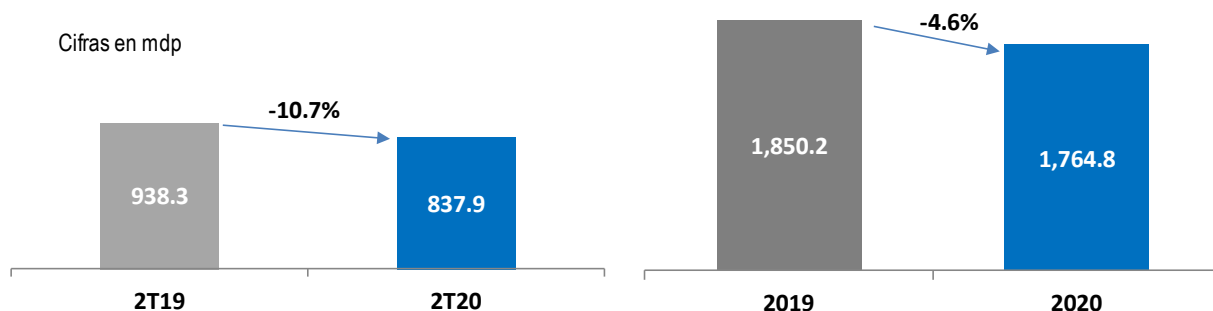
En la atención de pacientes No-COVID, durante el 2T20, se registró un incremento en los ingresos del Centro Oncológico Integral y Cirugía Gamma Knife en comparación con el 2T19 que se asocian a la atención de enfermedades crónicas.

Dichos ingresos fueron compensados por la disminución en las Unidades Quirúrgicas y Hospitalización por la reprogramación de Cirugías electivas principalmente, así como menores ventas en los Servicios Clínicos y de Diagnóstico.

En el segmento de Diagnóstico – Laboratorios, se observaron resultados favorables, puesto que los efectos de la pandemia requieren los servicios especializados de la compañía, en tanto, se observaron mayores ingresos en el laboratorio interno Médica Sur, las unidades *Drive Thru* de las tres marcas, mayores ventas hacia clientes de referencia y también se procesó un mayor número de muestras en la atención a hospitales.

En contrapeso, en el negocio de laboratorios se tuvieron menores ingresos en las sucursales no COVID, así como en la venta de servicios de laboratorio a empresas.

Durante el periodo de contingencia sanitaria hemos procesado más de 50 mil pruebas de detección del virus mediante la técnica de PCR a través de las tres marcas de laboratorios que han llegado a cinco estados de la República Mexicana a la fecha de emisión de este reporte.



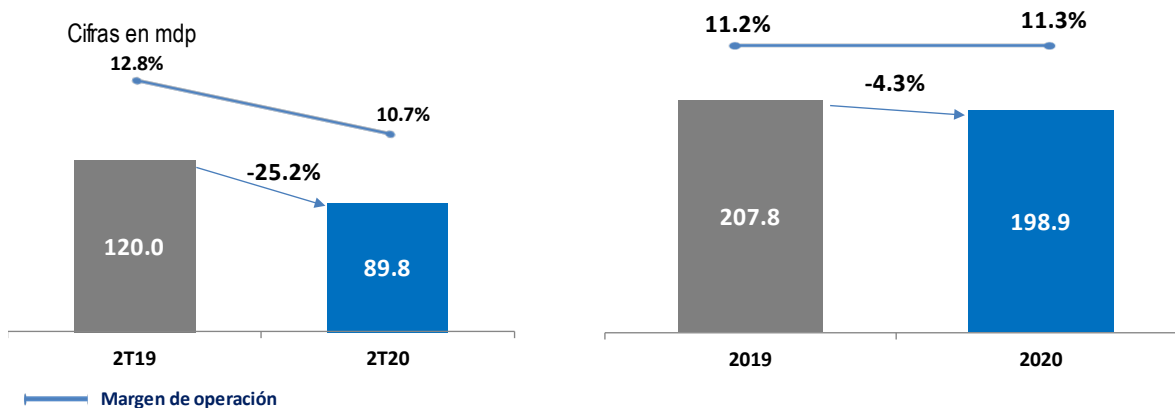
• **Utilidad de Operación**

Durante el 2T20, MEDICA obtuvo ahorros por la reducción de gastos indirectos a través de la reducción de cuotas y suscripciones a la red internacional de la que es miembro en la *Mayo Clinic Care Network*, menor gasto en publicidad e implementó medidas de contención del gasto laboral que incluyen la eliminación de bonos, incrementos y comisiones, así como la modificación de horarios en las sucursales de laboratorio.

En el mes de mayo 2020, la Compañía llevó a cabo un proceso de reestructura de personal que tuvo un efecto neto de \$11.5 millones de pesos.

Al cierre del 2T20 la Utilidad de Operación se ubicó en \$89.8 millones de pesos, -25.2% menos que el 2T19 por los efectos anteriormente descritos con una reducción de 2.1 puntos porcentuales en el margen operativo.

A nivel acumulado, la Utilidad de Operación del primer semestre de 2020 sumó \$198.9 millones de pesos, -4.3% menos en comparación con el mismo periodo del ejercicio anterior. Sin embargo, es importante destacar que el margen de operación acumulado, se mantiene en línea en comparación con el primer semestre de 2019, no obstante, los efectos de la pandemia.

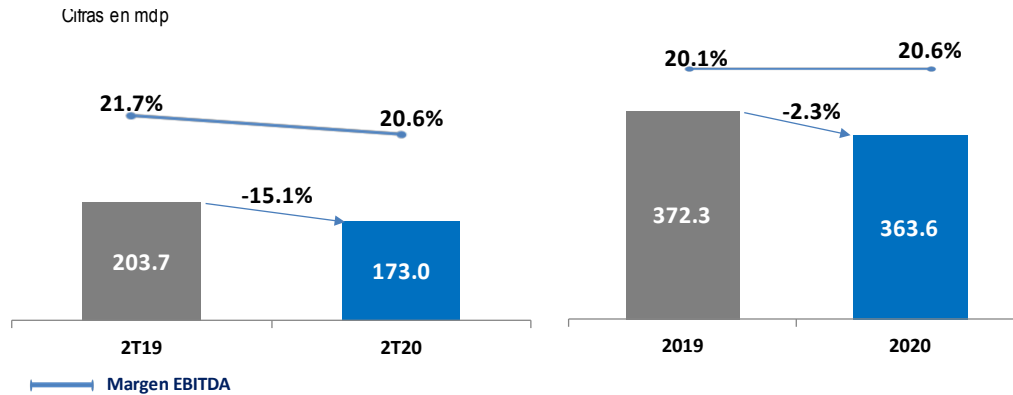


• **EBITDA**

La Utilidad de operación más depreciación y amortización “EBITDA” (por sus siglas en inglés) del grupo se ubicó en \$173.0 millones de pesos en el 2T20, decreció -15.1% en comparación con el 2T19 por los efectos descritos en la sección de Utilidad de operación.

El margen EBITDA se redujo de 21.7% a 20.6% al cierre del 2T20; sin embargo, a nivel acumulado el margen mejora ligeramente en el primer semestre de 2020, en comparación con el mismo periodo de 2019, no obstante, los efectos de la pandemia.

Las cifras de 2019 y 2020 son comparables, ya que ambas incluyen el efecto de la norma *IFRS 16*



* EBITDA = Utilidad de operación más amortización y depreciación, Incluye efectos de IFRS16

• Costo Integral de Financiamiento (CIF)

El CIF del 2T20 fue de \$33.5 millones de pesos, se tuvo un efecto favorable por \$20.1 millones de pesos en comparación con el 2T19.

La diferencia se debe a que durante el 2T19 se pagaron \$14.7 millones de pesos a Grupo Sordo Madaleno (GSM) de los intereses por el reintegro del anticipo de \$200 millones de pesos que GSM entregó a la Emisora para adquirir el predio anexo al Campus Hospitalario.

En el mes de mayo de 2019 la Emisora informó a los inversionistas que dicha operación no se concretó.

En adición, durante el 2T20 se ganaron \$5.4 millones de pesos en utilidad cambiaria e intereses ganados por la mayor caja en reserva.

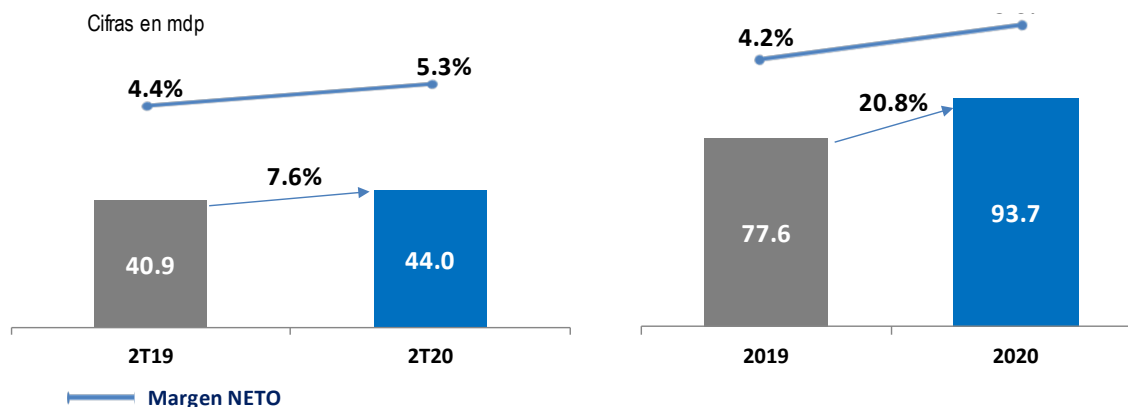
• Impuestos

Los impuestos del 2T20 fueron menores en comparación con el 2T19 ya que se obtuvo una menor utilidad en el periodo, como se describió anteriormente.

• Utilidad Neta

A nivel Utilidad neta, el grupo tuvo resultados favorables, al ubicarse en \$44.0 millones de pesos, el crecimiento fue de \$3.1 millones de pesos, 7.6% más que el 2T19, así como el margen neto fue mayor en 0.9 puntos porcentuales al cerrar en 5.3% en el 2T20.

La mejora en la utilidad neta se debió al menor costo integral de financiamiento y menores impuestos como se mencionó anteriormente.



- Deuda**

Al cierre del 1T20, la deuda neta de MEDICA fue de \$823.8 millones de pesos, \$215.0 millones menor que el 2T19, El 7 de abril de 2020, MEDICA contrató un crédito revolvente por \$195.0 millones de pesos para capital de trabajo que mantiene en caja para asegurar la liquidez del grupo durante el periodo de contingencia sanitaria.

El perfil de Deuda del Grupo al 2T20 se distribuye como se explica a continuación:

Tipo	2T19		2T20	
	Deuda	%	Deuda	%
Tasa Fija	524.3	43%	483.3	37%
Tasa Variable	700.0	57%	815.8	63%
Deuda Total	\$1,224.3		\$ 1,299.0	
Efectivo	185.4		475.2	
Deuda Neta	\$1,038.9		\$ 823.8	
Variación			-\$ 215.0	

Respecto a las obligaciones de los créditos contraídos, al cierre del 2T20 MEDICA se encuentran en total cumplimiento de los mismos.

<i>Razones Financieras</i>	Obligación contraída	2T19	2T20
Deuda Total / EBITDA*	< 3.5x	1.9x	2.0x
Cobertura de Intereses (EBITDA* /Gasto Financiero)	> 4.0x	4.3x	4.4x

* El EBITDA de 2019 y 2020 contiene efectos de IFRS16

Anexos Financieros (no auditados) (cifras en pesos)

MEDICA, S.A.B. de C.V. y Subsidiarias

Estado de Situación Financiera al 31 de diciembre de 2019 y al 30 de junio de 2020

	<u>2019</u>	<u>2020</u>	<u>Cambio % a/a</u>	<u>Cambio \$ a/a</u>
Activo Total	5,846,802,275	6,026,524,956	3.1%	179,722,681
Activos circulantes	1,043,210,477	1,316,193,928	26.2%	272,983,451
Efectivo e Inversiones Temporales	277,226,393	475,222,393	71.4%	197,996,000
Efectivo Restringido	0	0	-	0
Clientes y Documentos por cobrar (Neto)	376,588,241	410,776,395	9.1%	34,188,154
Otras Cuentas y Documentos por Cobrar (Neto)	51,427,825	78,624,444	52.9%	27,196,619
Inventarios	102,524,584	117,815,773	14.9%	15,291,189
Activos mantenidos para la Venta	235,443,434	233,754,923	-0.7%	-1,688,511
Largo Plazo	0	0	-	0
Cuentas y Documentos por Cobrar (Neto)	0	0	-	0
Inversiones en Acciones de Subsidiarias y Asociados no Consolidadas	0	0	-	0
Otras Inversiones	0	0	-	0
Inmuebles, Planta y Equipo (Neto)	3,210,204,606	3,133,444,072	-2.4%	-76,760,534
Inmueble	2,813,950,277	2,815,642,136	0.1%	1,691,859
Maquinaria y Equipo Industrial	83,688,750	83,177,543	-0.6%	-511,207
Otros Equipos	1,950,051,162	1,954,509,668	0.2%	4,458,506
Activo por Derecho de Uso	418,405,480	429,868,955	2.7%	11,463,475
Depreciación Acumulada	-2,000,397,086	-2,099,156,218	4.9%	-98,759,132
Depreciación Acum Activo por derecho de uso	-97,813,019	-144,172,701	47.4%	-46,359,682
Construcciones en Proceso	42,319,041	93,574,689	121.1%	51,255,648
Propiedades de inversión	79,998,627	76,558,442	-4.3%	-3,440,185
Terreno	52,165,613	52,165,613	0.0%	0
Edificio	27,833,014	24,392,829	-12.4%	-3,440,185
Activos Intangibles Neto	1,513,388,565	1,500,328,514	-0.9%	-13,060,051
Otros activos	0	0	N/A	0
Pasivo Total	2,164,333,909	2,286,430,065	5.6%	122,096,156
Pasivo Circulante	963,636,117	1,226,038,554	27.2%	262,402,437
Proveedores	241,702,320	228,455,692	-5.5%	-13,246,628
Créditos Bancarios	320,161,246	517,663,506	61.7%	197,502,260
Créditos Bursátiles	0	0	N/A	0
Intereses Devengados y comisión	0	0	N/A	0
Impuestos por Pagar	89,783,947	117,969,401	31.4%	28,185,454
Otros Pasivos Circulantes	213,924,349	321,315,987	50.2%	107,391,638
Pasivos por arrendamiento a CP	98,064,256	40,633,968	-58.6%	-57,430,288
Pasivo a Largo Plazo	1,141,998,908	1,060,391,511	-7.1%	-81,607,397
Créditos Bancarios	903,367,172	790,485,078	-12.5%	-112,882,094
Intereses Devengados	0	0	N/A	0
Otros Créditos	27,580,255	28,883,904	4.7%	1,303,650
Pasivos por arrendamiento a LP	211,051,482	241,022,529	14.2%	29,971,047
Impuestos a la Utilidad Diferidos	58,698,884	0	N/A	-58,698,884
Otros Pasivos	0	0	N/A	0
Capital Contable	3,682,468,366	3,740,094,887	1.6%	57,626,522
Participación No Controladora	960,897	979,591	1.9%	18,694
Capital Contable Atribuible a la Participación Controladora	3,681,507,468	3,739,115,296	1.6%	57,607,828
Capital Social Pagado	517,869,032	517,869,032	0.0%	0
Prima en Venta de Acciones	121,280,931	121,280,931	0.0%	0
Aportaciones para Futuros Aumentos de Capital	124,628	124,628	0.0%	0
Resultados Acumulados y Reserva de Capital	2,708,206,614	2,848,758,393	5.2%	140,551,778
Reserva para Recompra de Acciones	197,488,662	161,392,722	-18.3%	-36,095,941
Resultado Neto del Ejercicio	140,551,780	93,703,770	-33.3%	-46,848,010
Otras Partidas de Resultado Integral	-4,014,180	-4,014,180	0.0%	0
Capital Contable y Pasivo	5,846,802,275	6,026,524,952	3.1%	179,722,677

Cifras bajo IFRS

Anexos Financieros (no auditados) (cifras en pesos)

MEDICA, S.A.B. de C.V. y Subsidiarias

Estados de Resultados del segundo trimestre de 2019 y 2020

	<u>2T19</u>	<u>2T20</u>	<u>Cambio % a/a</u>	<u>Cambio P\$ a/a</u>
Ingresos	938,346,523	837,942,601	-10.7%	-100,403,922
Costo de ventas	-644,962,906	-593,101,407	-8.0%	51,861,499
Utilidad bruta	293,383,618	244,841,194	-16.5%	-48,542,423
Gastos de Venta y Administración	-170,556,070	-158,278,055	-7.2%	12,278,015
Otros Gastos de Operación	-2,810,885	3,258,214	-215.9%	6,069,099
Utilidad (pérdida) de operación	120,016,662	89,821,353	-25.2%	-30,195,309
Utilidad (Perdida) Cambiaria	-2,535,487	54,560	-102.2%	2,590,047
Intereses Pagados	-52,797,925	-38,048,602	-27.9%	14,749,323
Intereses Ganados	1,735,985	4,538,465	161.4%	2,802,479
Utilidad (pérdida) antes de Impuestos	66,419,236	56,365,776	-15.1%	-10,053,460
Impuestos a la Utilidad	-25,490,424	-12,318,586	-51.7%	13,171,839
Utilidad (pérdida) por Operaciones Continuas	40,928,811	44,047,190	7.6%	3,118,379
				0
Resultado (pérdida) Neto	40,928,811	44,047,190	7.6%	3,118,379
Participación no Controladora	-4,873	-12,061	147.5%	-7,188
Participación Controladora	40,923,938	44,035,128	7.6%	3,111,191

Cifras bajo IFRS

Toda la información financiera presentada en este reporte fue preparada de acuerdo a las Normas Internacionales de Información Financiera (IFRS, por sus siglas en inglés)

Anexos Financieros (no auditados) (cifras en pesos)

MEDICA, S.A.B. de C.V. y Subsidiarias

Estados de Resultados del primer semestre de 2019 y 2020

	1er semestre 2019	1er semestre 2020	<u>Cambio % a/a</u>	<u>Cambio P\$ a/a</u>
Ingresos	1,850,243,295	1,764,848,029	-4.6%	-85,395,266
Costo de ventas	-1,277,114,296	-1,227,697,439	-3.9%	49,416,857
Utilidad bruta	573,128,998	537,150,590	-6.3%	-35,978,409
Gastos de Venta y Administración	-357,599,090	-330,901,508	-7.5%	26,697,582
Otros Gastos de Operación	-7,735,864	-7,380,785	-4.6%	355,079
Utilidad (pérdida) de operación	207,794,045	198,868,297	-4.3%	-8,925,748
Utilidad (Pérdida) Cambiaria	-3,829,772	2,837,045	n.a.	6,666,817
Intereses Pagados	-89,354,534	-79,117,945	-11.5%	10,236,589
Intereses Ganados	3,540,099	6,789,158	91.8%	3,249,059
Utilidad (pérdida) antes de Impuestos	118,149,838	129,376,555	9.5%	11,226,717
Impuestos a la Utilidad	-40,596,808	-35,654,094	-12.2%	4,942,714
Utilidad (pérdida) por Operaciones Continuas	77,553,030	93,722,461	20.8%	16,169,431
	0	0		
Resultado (pérdida) Neto	77,553,030	93,722,461	20.8%	16,169,431
Participación no Controladora	-13,758	-18,691	35.9%	-4,933
Participación Controladora	77,539,271	93,703,770	20.8%	16,164,499

Cifras bajo IFRS

Cobertura de Analistas

De acuerdo a lo establecido por el reglamento interior de la BMV en el artículo 4.033.01 fracc. VIII en materia de requisitos de mantenimiento, informamos que la Casa de Bolsa que da cobertura de análisis a nuestros valores es Grupo Bursátil Mexicano S.A. de C.V., Casa de Bolsa y Miranda Global Research como analista independiente.

Acerca de MEDICA

MEDICA, S.A.B. de C.V. (BMV: MEDICAB) es un operador de hospitales y un proveedor integrado de servicios del cuidado de la salud y servicios relacionados. Provee estos servicios a través de hospitales y laboratorios. En MEDICA se reúne a un grupo de médicos, profesionales de la medicina, enfermería, administración y operación hospitalaria y se tiene como objetivo ofrecer un servicio de excelencia médica con calidez humana guiado por un estricto código de ética y respaldado por equipos e infraestructura médica con tecnología de vanguardia.

EBITDA*

El EBITDA es un indicador utilizado en el análisis financiero de la Compañía que no se reconoce en las *IFRS* pero que se calcula a partir de las cifras derivadas de los estados financieros de la Compañía. Calculamos el EBITDA como la utilidad de Operación más depreciación y amortización.

Para las cifras de 2019 y 2020; el EBITDA Incluye los efectos de la norma contable de arrendamientos *IFRS16*.

El EBITDA no es indicador financiero bajo *IFRS*, tampoco es un indicador sobre liquidez o rendimiento, consideramos que el EBITDA puede ser útil para facilitar las comparaciones del desempeño operativo entre períodos en una base combinada, pero otros emisores pueden calcular estas métricas de manera diferente.

El EBITDA no debe interpretarse como una alternativa a (i) la utilidad neta como un indicador del desempeño operativo de la Compañía o (ii) el flujo de efectivo de las actividades operativas como una medida de la liquidez de la Compañía.

Declaraciones a Futuro

Este informe contiene declaraciones respecto al futuro. Dichas declaraciones incluyen, de manera enunciativa pero no limitativa: (i) declaraciones en cuanto a nuestra situación financiera y resultados de operación; (ii) declaraciones en cuanto a nuestros planes, objetivos o metas, incluyendo declaraciones en cuanto a nuestras actividades; y (iii) declaraciones en cuanto a las presunciones subyacentes en que se basan dichas declaraciones. Las declaraciones respecto al futuro contienen palabras tales como “pretende”, “prevé”, “considera”, “estima”, “espera”, “pronostica”, “planea”, “predice”, “busca”, “podría”, “debería”, “posible”, “lineamiento” y otros vocablos similares, ya sea en primera o Cuarta persona, sin embargo, no son los únicos términos utilizados para identificar dichas declaraciones.

Por su propia naturaleza, las declaraciones respecto al futuro conllevan riesgos e incertidumbres de carácter tanto general como específico y existe el riesgo de que no se cumplan las predicciones, los pronósticos, las proyecciones y las demás declaraciones respecto al futuro. Se advierte a los inversionistas que hay muchos factores importantes que pueden ocasionar que los resultados reales difieran sustancialmente de los expresados en los planes, objetivos, expectativas, estimaciones y afirmaciones tanto expresas como implícitas contenidas en las declaraciones con respecto al futuro.

La información relacionada con el desempeño futuro contenida en este press release debe leerse conjuntamente con los riesgos incluidos en la sección “Factores de riesgo” presentado ante la Comisión Nacional de Bancarías y Valores (CNBV).



MEDICAB

CONTACTO

Relación con Inversionistas: **Arely Gutiérrez**

Tel: 52(55) 5424 7200 Ext. 3425 agutierrezg@medicasur.org.mx

Visita el sitio de Relación con Inversionistas en: <https://inversionistas.medicasur.com.mx/>