

Ciudad de México, a 27 de octubre de 2020 – MEDICA, S.A.B. de C.V. (“Medica Sur”, “MÉDICA”, “MS”, la “Compañía”) (Clave de cotización BMV: MEDICAB) reporta sus resultados no auditados correspondientes al tercer trimestre de 2020 (3T20). Esta información se presenta de acuerdo a las Normas Internacionales de Información Financiera (*IFRS*, por sus siglas en inglés).

Principales resultados 3T20:

- El 3T20 fue muy retador dada la situación global de la pandemia derivada del virus SARS-CoV-2 (COVID-19). Durante este periodo la CDMX permaneció en semáforo naranja, donde paulatinamente se incorporaron algunas actividades económicas con restricciones, incrementando la movilidad y la demanda de nuestros servicios médicos.
- Ante esta nueva realidad, Médica Sur ha continuado enfocada en acciones para dar una respuesta integral a nuestros pacientes, cuerpo médico y personal:

- 1 Valoración de Urgencias Respiratorias
- 2 Paquetes de Cirugía Ambulatoria Segura (CAS)
- 3 Hospital Seguro
- 4 Consolidación del Hospital Digital Médica Sur
- 5 Áreas exclusivas COVID-19
- 6 Continuidad a las estrategias de servicios especializados para la atención del COVID-19 (Laboratorio COVID-19, Unidades para toma de muestras COVID-19)
- 7 Emisión de Certificados Bursátiles MEDICA20

- En los resultados del grupo: los ingresos del 3T20 se ubicaron en \$1,233.8 millones de pesos, incrementaron 32.8% en comparación con el mismo periodo del año anterior.

Cabe destacar que, a nivel acumulado a septiembre, los ingresos de la Compañía tuvieron un impacto positivo, incrementando un 7.9% en comparación con el mismo periodo de 2019.

- La Utilidad de operación en el 3T20 fue de \$297.5 millones de pesos, aumentó en 250.0% en comparación con el 3T19. El margen de operación fue del 24.1%.

A nivel acumulado, el margen de Operación se ubica en 16.6% y la Utilidad de Operación acumulada a septiembre 2020, tuvo un incremento representativo de 69.5% en comparación con 2019.

- El EBITDA* del 3T20 fue de \$377.7 millones de pesos, aumentó 107.9% en comparación con el 3T19. Con un margen EBITDA de 30.6%.

A nivel acumulado el margen de 2020 mejora en comparación con 2019 y el EBITDA tiene un impacto positivo de 33.8% en comparación con el año anterior del año anterior.

- A nivel Utilidad neta, el Grupo tuvo resultados muy favorables en el tercer trimestre, al ubicarse en \$181.5 millones de pesos, 638.1% más que el 3T19, el margen neto fue mayor en 12.1 puntos porcentuales al cerrar en 14.7% en el 3T20.

A nivel acumulado, el Grupo Médica Sur tiene resultados muy favorables en la utilidad neta, se ubicó \$173.1 millones de pesos por arriba de los resultados del 2019, cifra mayor en un 169.5%, así como, registró una mejora en el margen neto que pasó de 3.7% a 9.2%

Médica Sur, S.A.B. de C.V. y Subsidiarias
Resultados no auditados

	3T19	3T20	\$ Var	% Var	2019	2020	\$ Var	% Var
Ingresos	929.1	1,233.8	304.7	32.8%	2,779.4	2,998.7	219.3	7.9%
Utilidad de Operación	85.0	297.5	212.5	250.0%	292.8	496.3	203.5	69.5%
<i>Margen de Operación</i>	<i>9.1%</i>	<i>24.1%</i>		<i>15.0 pp</i>	<i>10.5%</i>	<i>16.6%</i>		<i>6.0 pp</i>
EBITDA*	181.6	377.7	196.0	107.9%	554.0	741.3	187.3	33.8%
<i>Margen EBITDA</i>	<i>19.5%</i>	<i>30.6%</i>		<i>11.1 pp</i>	<i>19.9%</i>	<i>24.7%</i>		<i>4.8 pp</i>
Utilidad Neta Consolidada	24.6	181.5	157.0	638.1%	102.1	275.3	173.1	169.5%
<i>Margen Neto</i>	<i>2.6%</i>	<i>14.7%</i>		<i>12.1 pp</i>	<i>3.7%</i>	<i>9.2%</i>		<i>5.5 pp</i>

Cifras en millones de pesos, Incluye efectos de redondeo.

**EBITDA 2019 y 2020 = Utilidad de operación más amortización y depreciación, Incluyen efectos de IFRS16.*

- Debido a la contingencia sanitaria, los resultados del 3T20 de la Emisora se vieron impactados de forma positiva en todo el periodo, derivado de las acciones de diversificación de ventas e importantes decisiones en cuanto a contención de costos y gastos implementadas, así como una intensa labor de mantener nuestras instalaciones seguras, capacitación al personal en medidas de prevención de contagios y eficientes procesos de aislamiento para el tratamiento de pacientes COVID y No-COVID.
- A la fecha de emisión de este reporte, MEDICA está en cumplimiento con todas sus obligaciones financieras y continúa operando normalmente, aunque en algunas áreas con volúmenes de operación que han disminuido principalmente en el área de diagnóstico y cirugías electivas. MEDICA ha tenido una buena generación de efectivo para hacer frente a sus obligaciones de pago para los próximos meses.

Para mayor detalle sobre los posibles impactos y riesgos derivados de la pandemia, ver el reporte trimestral completo correspondiente al 3T20 publicado a través del sitio oficial de la Bolsa Mexicana de Valores www.bmv.com.mx

Datos relevantes 3T20:

• Volumen:

Durante el 3T20, MEDICA contó con la confianza de 2,914 pacientes egresados de hospitalización, 8.1% menos en comparación con el mismo periodo del ejercicio anterior, donde atendimos 3,172 pacientes. La disminución en el volumen de pacientes, se debió principalmente a los efectos derivados de pandemia y restricciones a la movilidad, la disminución fue mayor en servicios de diagnóstico y cirugías electivas.

La estancia media de los pacientes hospitalizados por padecimientos no relacionados con COVID-19 incrementó ligeramente durante el 3T20 con 3.54 días, 8.3% en comparación con el 3T19 donde fue de 3.27 días.

En el caso de pacientes con padecimientos relacionados con COVID-19, los días de estancia media de COVID no crítico fueron de 6.7 días y COVID en áreas críticas de 13.3 días, ya que requieren mayor tiempo de hospitalización.

En hospitalización se tuvieron en promedio 121 días cama, 23.5% más en comparación con el 3T19, donde el promedio fue de 98 días cama, derivado de la estancia mayor de los pacientes en áreas COVID.

El grupo cerró el tercer trimestre con 111 unidades de diagnóstico con presencia en seis estados de la República Mexicana, 22 de las cuales operan para detección de COVID-19 en cuatro estados donde la emisora tiene presencia.

Logros Hospital 3T20:

1 Valoración de Urgencias Respiratorias:

Desde finales de agosto se apertura un área anexa de Urgencias con el objetivo principal de efectuar **Valoraciones Respiratorias** en un ambiente de Alta Seguridad para todos los usuarios como: acceso exclusivo, controlado y seguro, protocolos de seguridad de aislamiento paciente por paciente para la protección de todos nuestros pacientes.



2

2 Paquetes de Cirugía Ambulatoria Segura (CAS)

Médica Sur comprometido en brindar la mejor atención a sus pacientes, a partir del tercer trimestre ofrece una nueva opción a través de Cirugías Ambulatorias Seguras "CAS", procedimientos con la misma calidad, pero disminuyendo los tiempos de estancia del paciente en el Hospital, permitiéndoles regresar rápidamente a su entorno familiar, a un precio preferencial. Estos procedimientos son de diferentes especialidades los cuales se atienden en la Unidad de Cirugía de Estancia Corta, unidad independiente de nuestro edificio de Hospital.



3 Hospital Seguro:

Médica Sur es un hospital seguro, continúan nuestros servicios accesibles y funcionando con la misma capacidad instalada e infraestructura, procesos de seguridad y control de infecciones en apego estricto a la atención médica y buena práctica dentro de nuestro hospital.

En todas nuestras instalaciones y torres de consultorios continúan máximas medidas de prevención e higiene para pacientes y visitantes como son: cercos sanitarios, desinfección, control de accesos, flujos de circulación, entre otras.



4 Consolidación de Mi Hospital Digital Médica Sur

Consolidación de **Mi Hospital Digital Médica Sur** a través de la **Tienda Médica Sur** donde a través de nuestra plataforma se ofrece una serie de servicios digitales para que médicos y pacientes interactúen manteniendo en todo momento los más altos estándares de calidad hospitalaria. Desde su lanzamiento en junio se han incorporado diferentes servicios para estar cerca de nuestros pacientes y no descuiden su tratamiento como: Consulta Médica Digital, pago de estudios de diagnóstico en línea y Check up "Regreso a la



empresa”, preparándonos para que próximamente tengamos más servicios al alcance de nuestros pacientes.

5

Áreas exclusivas COVID-19:

Continuamos con nuestras áreas exclusivas para atender a pacientes en estado crítico y no crítico con diagnóstico de COVID-19 en pisos de hospitalización, Urgencias, Terapia intensiva y Cuidados Coronarios totalmente aislados y seguros y bajo procesos estandarizados y seguros para la atención médica.

Desde el inicio de la contingencia sanitaria y hasta septiembre de 2020, hemos atendido más de 600 pacientes hospitalizados por este padecimiento.

+600
Pacientes COVID
atendidos en
Hospitalización

6 Laboratorio - Centro de Atención COVID

Continua nuestro servicio de Autoexpress para la toma de muestra detección de COVID, al exterior del campus para comodidad y seguridad de nuestros pacientes, así como pago en línea para reducir el contacto y optimizar el tiempo del paciente.

Durante el 3T20, se habilitó nuestra Sucursal Autoexpress en Cuernavaca y la Sucursal en Lomas de Virreyes para la atención de pruebas Covid.



7 Unidades para atención COVID-19: “Drive Thru”, en sucursal y en domicilio

Continúan procesando las muestras de detección de COVID a través de la técnica de reacción en cadena de la polimerasa (PCR) en dos de los cuatro Centros de Proceso del grupo. Durante el periodo de contingencia el Grupo Médica Sur ha procesado más de 90 mil pruebas de detección de COVID-19 por PCR.

En complemento, durante el 3T20 continuamos con la estrategia de reconversión de las sucursales de laboratorio en las siguientes modalidades: 5 sucursales *Drive Thru*, 10 dentro de la sucursal y 4 con toma a domicilio en cuatro estados.

Nuestra filial Laboratorio Médico Polanco, S.A de C.V continúa operando una toma de muestras dentro de la Unidad temporal hospitalaria COVID instalada en el Centro Citibanamex.

+90 mil
Pruebas de
detección de
COVID-19

Pruebas COVID-19 PCR
¡El resultado se obtiene en 24 horas!

Contamos con 3 tipos de servicio.

En Sucursal Drive Thru A Domicilio

7 Emisión de Certificados Bursátiles MEDICA20

MEDICA llevó a cabo la Emisión de los Certificados Bursátiles de Largo Plazo (“Cebures” o los “Certificados Bursátiles”), con clave de pizarra MEDICA 20, por un monto total de \$1,000 millones de pesos mexicanos, misma que tuvo una sobre demanda de 2.26 veces.

La emisión se realizó a tasa fija utilizando el yield interpolado del MBONO 24 y el MBONO26 + 195 puntos base y tiene un cupón de 6.99% anual, con pago de intereses cada 182 días y vencimiento el 17 de septiembre de 2025.

Esta emisión tuvo como objetivo la obtención de recursos para refinanciar los pasivos existentes de Médica Sur, así como mejorar el calendario de amortización de la Compañía.

La colocación se realizó bajo un programa de Certificados Bursátiles por un monto total de hasta \$3,000 millones de pesos y cuenta con calificaciones crediticias HR AA por HR Ratings y AA-(mex) por Fitch Ratings.

Con este Bono, Médica Sur fortalece su estructura financiera y da continuidad a la estrategia de brindar las mejores soluciones de salud en el mercado mexicano.

Contactos:



Se complace en anunciar la exitosa colocación de Certificados Bursátiles.

Clave de Pizarra: MEDICA 20
Importe: \$1,000,000,000 M.N.
Plazo: 5 años
Tasa Fija: 6.99% anual

INTERMEDIARIOS COLOCADORES:

GBM  **HSBC**

GRAHAM

Para más información visita inversionistas.medicasure.com.mx



Resumen Financiero 3T20

• Ingresos

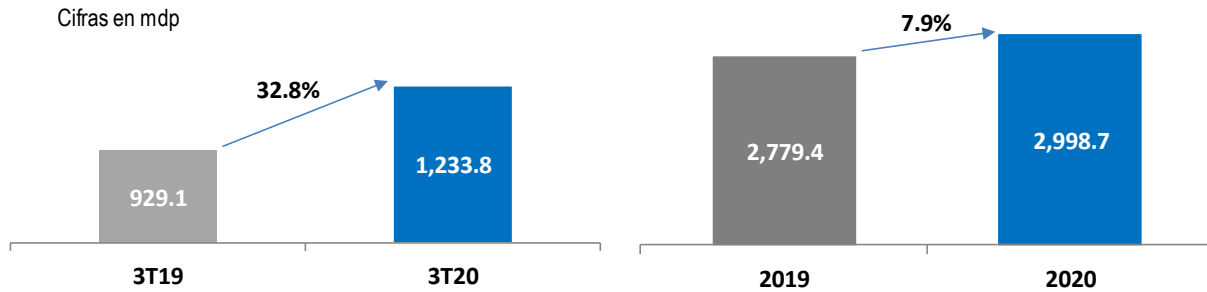
En relación a los resultados del tercer trimestre de 2020, se observó una significativa recuperación respecto al 2T20.

Los ingresos del grupo correspondientes al 3T20, se ubicaron en \$1,233.8 millones de pesos, aumentaron 32.8% en comparación con el 3T19, explicado principalmente por un mayor número de pacientes hospitalizados con padecimientos COVID-19; durante el periodo de contingencia hemos atendido más de 698 pacientes hospitalizados por COVID-19.

En el segmento de Diagnóstico – Laboratorios, se observaron resultados favorables, puesto que los efectos de la pandemia requieren los servicios especializados de la compañía, en tanto, se observaron mayores ingresos en el laboratorio interno Médica Sur, las unidades toma de muestra COVID de las tres marcas, mayores ventas hacia clientes de referencia y también se procesó un mayor número de muestras en la atención a hospitales.

En la atención de pacientes No-COVID, durante el 3T20, se registró un incremento en los ingresos del Centro Oncológico Integral en comparación con el 3T19 que se asocian a la atención de enfermedades crónicas, menor actividad quirúrgica de pacientes con cirugías electivas y menor demanda de servicios de diagnóstico.

A nivel acumulado, los ingresos sumaron \$2,998.7 millones de pesos, representando un incremento del 7.9% en los ingresos en comparación con el mismo periodo de 2019.

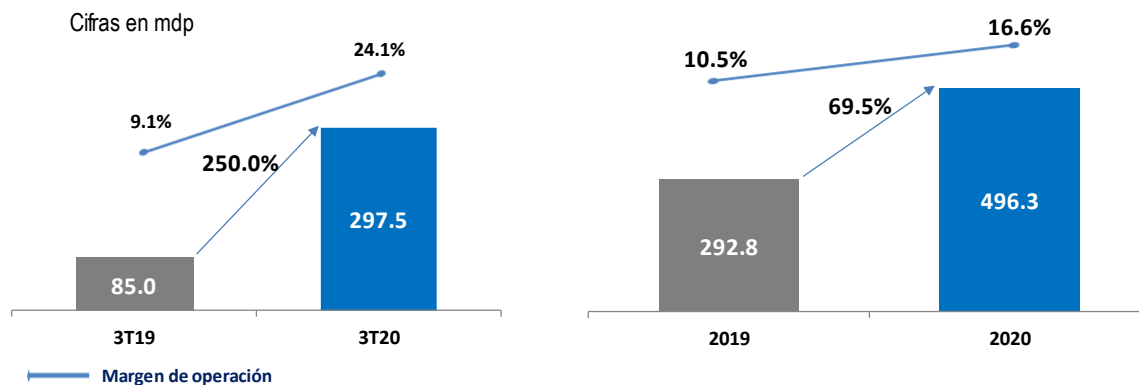


• Utilidad de Operación

Durante el 3T20, MEDICA obtuvo ahorros por la reducción de diversos gastos indirectos como resultado de una contención de costos y gastos y negociación de obligaciones principalmente en cuotas y suscripciones, gasto en publicidad y mantenimientos varios. No obstante el incremento que se ha tenido de medicamentos y materiales.

Al cierre del 3T20 la Utilidad de Operación se ubicó en \$297.5 millones de pesos, 250.0% más que el 3T19 por los efectos anteriormente descritos con un incremento de 15.0 puntos porcentuales en el margen operativo.

A nivel acumulado, la Utilidad de Operación sumó \$496.3 millones de pesos, 69.5% más en comparación con el mismo periodo del ejercicio anterior, ubicando el margen de operación acumulado, de 10.5% del 2019 a 16.6% para el 2020.

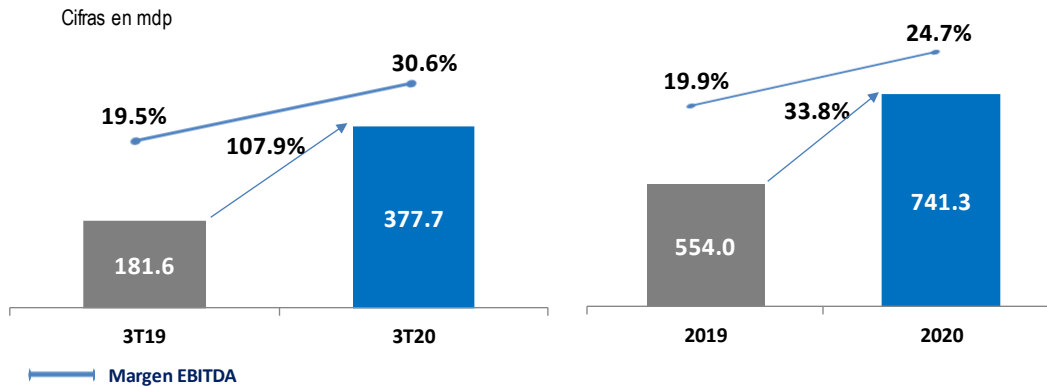


• EBITDA

La Utilidad de operación más depreciación y amortización “EBITDA” (por sus siglas en inglés) del grupo se ubicó en \$377.7 millones de pesos en el 3T20, aumentó 107.9% en comparación con el 3T19 por los efectos descritos en la sección de Utilidad de operación. A nivel acumulado, el EBITDA sumó \$741.3 millones de pesos, 33.8% más en comparación con el mismo periodo del ejercicio anterior.

El margen EBITDA incrementó de 19.5% a 30.6% al cierre del 3T20. A nivel acumulado el margen mejora en 4.8 puntos porcentuales ubicándose en 24.7% para el 2020.

Las cifras de 2019 y 2020 son comparables, ya que ambas incluyen el efecto de la norma IFRS 16



* EBITDA = Utilidad de operación más amortización y depreciación, Incluye efectos de IFRS16

• Costo Integral de Financiamiento (CIF)

El CIF del 3T20 fue de \$45.4 millones de pesos, se tuvo un efecto desfavorable por \$12.7 millones de pesos en comparación con el 3T19.

La diferencia se debe a que en el 3T20 se cubrió el costo de prepago relacionado a los financiamientos cubiertos con la emisión MEDICA20 a un costo ponderado menor al que se tenía previamente.

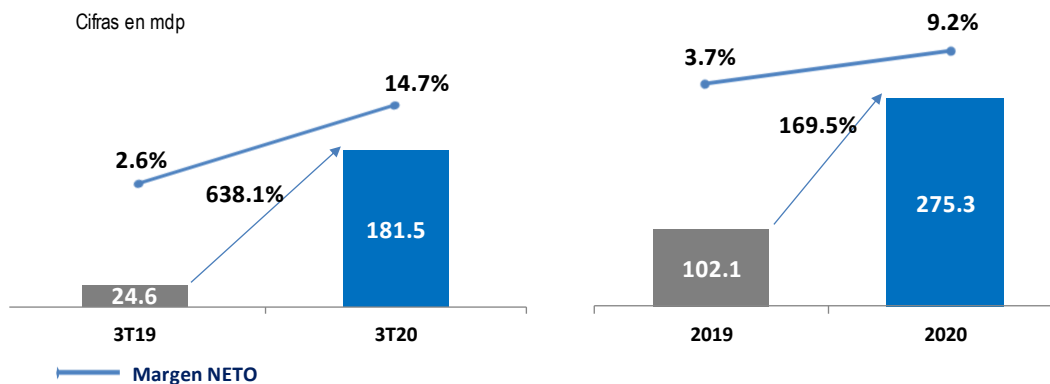
• Impuestos

Los impuestos del 3T20 fueron mayores en comparación con el 3T19 ya que se obtuvo una mayor utilidad en el periodo, como se describió anteriormente.

• Utilidad Neta

A nivel Utilidad neta, el grupo tuvo resultados muy favorables, al ubicarse en \$181.5 millones de pesos, el crecimiento fue de \$157.0 millones de pesos, 638.1% más que el 3T19, así como el margen neto fue mayor en 12.1 puntos porcentuales al cerrar en 14.7% en el 3T20.

La mejora en la utilidad neta se debió al buen resultado de operación del trimestre.



• Deuda

Para el 3T20 se realizó de manera exitosa la emisión de los certificados bursátiles de largo plazo con clave de pizarra MEDICA 20 por un monto de \$1,000 millones de pesos. La emisión se realizó a tasa fija utilizando el yield interpolado

del MBONO 24 y el MBONO26 + 195 puntos base y tiene un cupón de 6.99% anual, con pago de intereses cada 182 días y vencimiento el 17 de septiembre de 2025. Dicha emisión cuenta con calificaciones crediticias HR AA por HR Ratings y AA-(mex) por Fitch Ratings.

Esta emisión tuvo como objetivo la obtención de recursos para refinanciar los pasivos existentes.

- Fondo de Recompra**

Durante el 3T20 se realizaron las siguientes operaciones del fondo de recompra por un total de \$27.1 millones de pesos:

Número de acciones	Precio Acción (\$)	Total Recompra(\$)
89	15.05	1,339
15,000	15.11	226,650
10,000	15.15	151,500
3	15.25	46
10	15.35	154
10	15.49	155
7	15.50	109
750,000	16.00	12,000,000
15	19.92	299
49,985	20.00	999,700
475,000	21.00	9,975,000
193	20.00	3,860
500	20.30	10,150
202	19.74	3,987
45	19.95	898
19,834	20.00	396,680
29,292	21.00	615,132
39	21.00	819
86,584	23.00	1,991,432
32,916	22.90	753,776
191	23.00	4,393
1,469,915		27,136,079

Anexos Financieros (no auditados) (cifras en pesos)

MEDICA, S.A.B. de C.V. y Subsidiarias

Estado de Situación Financiera al 31 de diciembre de 2019 y al 30 de septiembre de 2020

	<u>2019</u>	<u>2020</u>	<u>Cambio % a/a</u>	<u>Cambio \$ a/a</u>
Activo Total	5,846,802,275	5,955,412,925	1.9%	108,610,650
Activos circulantes	1,043,210,477	1,401,960,990	34.4%	358,750,513
Efectivo e Inversiones Temporales	277,226,393	350,357,245	26.4%	73,130,852
Efectivo Restringido	0	0	-	0
Clientes y Documentos por cobrar (Neto)	376,588,241	512,122,928	36.0%	135,534,687
Otras Cuentas y Documentos por Cobrar (Neto)	51,427,825	60,457,353	17.6%	9,029,528
Inventarios	102,524,584	135,437,249	32.1%	32,912,665
Activos mantenidos para la Venta	235,443,434	343,586,215	45.9%	108,142,781
Largo Plazo	0	0	-	0
Cuentas y Documentos por Cobrar (Neto)	0	0	-	0
Inversiones en Acciones de Subsidiarias y Asociados no Consolidadas	0	0	-	0
Otras Inversiones	0	0	-	0
Inmuebles, Planta y Equipo (Neto)	3,210,204,606	2,980,433,941	-7.2%	-229,770,664
Inmueble	2,813,950,277	2,738,628,090	-2.7%	-75,322,188
Maquinaria y Equipo Industrial	83,688,750	83,251,023	-0.5%	-437,727
Otros Equipos	1,950,051,162	2,004,020,695	2.8%	53,969,533
Activo por Derecho de Uso	418,405,480	423,515,096	1.2%	5,109,616
Depreciación Acumulada	-2,000,397,086	-2,180,745,571	9.0%	-180,348,485
Depreciación Acum Activo por derecho de uso	-97,813,019	-165,953,625	69.7%	-68,140,606
Construcciones en Proceso	42,319,041	77,718,234	83.6%	35,399,193
Propiedades de inversión	79,998,627	74,839,160	-6.4%	-5,159,467
Terreno	52,165,613	52,165,613	0.0%	0
Edificio	27,833,014	22,673,546	-18.5%	-5,159,468
Activos Intangibles Neto	1,513,388,565	1,498,178,834	-1.0%	-15,209,731
Otros activos	0	0	N/A	0
Pasivo Total	2,164,333,909	2,060,167,900	-4.8%	-104,166,009
Pasivo Circulante	963,636,117	806,952,809	-16.3%	-156,683,308
Proveedores	241,702,320	248,278,751	2.7%	6,576,432
Créditos Bancarios	320,161,246	0	-100.0%	-320,161,246
Créditos Bursátiles	0	1,165,000	N/A	1,165,000
Intereses Devengados y comisión	0	0	N/A	0
Impuestos por Pagar	89,783,947	113,876,867	26.8%	24,092,920
Otros Pasivos Circulantes	213,924,349	420,639,317	96.6%	206,714,968
Pasivos por arrendamiento a CP	98,064,256	22,992,874	-76.6%	-75,071,381
Pasivo a Largo Plazo	1,141,998,908	1,253,215,091	9.7%	111,216,183
Créditos Bancarios	903,367,172	0	-100.0%	-903,367,172
Intereses Devengados	0	989,118,740	N/A	989,118,740
Otros Créditos	27,580,255	30,962,840	12.3%	3,382,585
Pasivos por arrendamiento a LP	211,051,482	233,133,511	10.5%	22,082,030
Impuestos a la Utilidad Diferidos	58,698,884	0	N/A	-58,698,884
Otros Pasivos	0	0	N/A	0
Capital Contable	3,682,468,366	3,895,245,021	5.8%	212,776,656
Participación No Controladora	960,897	986,437	2.7%	25,540
Capital Contable Atribuible a la Participación Controladora	3,681,507,468	3,894,258,584	5.8%	212,751,115
Capital Social Pagado	517,869,032	517,873,932	0.0%	4,900
Prima en Venta de Acciones	121,280,931	121,280,931	0.0%	0
Aportaciones para Futuros Aumentos de Capital	124,628	124,628	0.0%	0
Resultados Acumulados y Reserva de Capital	2,708,206,614	2,848,758,350	5.2%	140,551,736
Reserva para Recompra de Acciones	197,488,662	137,006,244	-30.6%	-60,482,418
Resultado Neto del Ejercicio	140,551,780	275,243,630	95.8%	134,691,850
Otras Partidas de Resultado Integral	-4,014,180	-6,029,133	50.2%	-2,014,953
Capital Contable y Pasivo	5,846,802,275	5,955,412,922	1.9%	108,610,647

Cifras bajo IFRS

Anexos Financieros (no auditados) (cifras en pesos)

MEDICA, S.A.B. de C.V. y Subsidiarias

Estados de Resultados del tercer trimestre de 2019 y 2020

	<u>3T19</u>	<u>3T20</u>	<u>Cambio % a/a</u>	<u>Cambio P\$ a/a</u>
Ingresos	929,134,467	1,233,845,009	32.8%	304,710,542
Costo de ventas	-668,216,432	-687,007,569	2.8%	-18,791,136
Utilidad bruta	260,918,035	546,837,440	109.6%	285,919,406
Gastos de Venta y Administración	-168,898,373	-210,595,324	24.7%	-41,696,952
Otros Gastos de Operación	-7,035,614	-38,784,553	451.3%	-31,748,939
Utilidad (pérdida) de operación	84,984,048	297,457,563	250.0%	212,473,515
Utilidad (Perdida) Cambiaria	3,277,997	-204,931	-106.3%	-3,482,928
Intereses Pagados	-38,323,749	-51,590,596	34.6%	-13,266,847
Intereses Ganados	2,414,611	6,442,192	166.8%	4,027,581
Utilidad (pérdida) antes de Impuestos	52,352,907	252,104,228	381.5%	199,751,322
Impuestos a la Utilidad	-27,756,411	-70,557,521	154.2%	-42,801,110
Utilidad (pérdida) por Operaciones Continuas	24,596,495	181,546,707	638.1%	156,950,212
				0
Resultado (pérdida) Neto	24,596,495	181,546,707	638.1%	156,950,212
Participación no Controladora	-1,323	-6,846	417.6%	-5,524
Participación Controladora	24,595,173	181,539,860	638.1%	156,944,688

Cifras bajo IFRS

Toda la información financiera presentada en este reporte fue preparada de acuerdo a las Normas Internacionales de Información Financiera (IFRS, por sus siglas en inglés)

Anexos Financieros (no auditados) (cifras en pesos)

MEDICA, S.A.B. de C.V. y Subsidiarias

Estados de Resultados del 1° de enero al 30 de septiembre de 2019 y 2020

	A septiembre 2019	A septiembre 2020	Cambio % a/a	Cambio P\$ a/a
Ingresos	2,779,377,761	2,998,693,038	7.9%	219,315,277
Costo de ventas	-1,945,330,729	-1,914,705,009	-1.6%	30,625,720
Utilidad bruta	834,047,032	1,083,988,028	30.0%	249,940,996
Gastos de Venta y Administración	-526,446,454	-541,496,832	2.9%	-15,050,377
Otros Gastos de Operación	-14,822,486	-46,165,337	211.5%	-31,342,851
Utilidad (pérdida) de operación	292,778,092	496,325,860	69.5%	203,547,767
Utilidad (Perdida) Cambiaria	-551,775	2,632,113	n.a.	3,183,889
Intereses Pagados	-127,678,283	-130,708,540	2.4%	-3,030,258
Intereses Ganados	5,954,711	13,231,350	122.2%	7,276,639
Utilidad (pérdida) antes de Impuestos	170,502,746	381,480,783	123.7%	210,978,037
Impuestos a la Utilidad	-68,353,220	-106,211,615	55.4%	-37,858,395
Utilidad (pérdida) por Operaciones Continuas	102,149,526	275,269,168	169.5%	173,119,642
	0	0		
Resultado (pérdida) Neto	102,149,526	275,269,168	169.5%	173,119,642
Participación no Controladora	-15,081	-25,538	69.3%	-10,457
Participación Controladora	102,134,445	275,243,630	169.5%	173,109,185

Cifras bajo IFRS

Cobertura de Analistas

De acuerdo a lo establecido por el reglamento interior de la BMV en el artículo 4.033.01 fracc. VIII en materia de requisitos de mantenimiento, informamos que la Casa de Bolsa que da cobertura de análisis a nuestros valores es Grupo Bursátil Mexicano S.A. de C.V., Casa de Bolsa y Miranda Global Research como analista independiente.

Acerca de MEDICA

MEDICA, S.A.B. de C.V. (BMV: MEDICAB) es un operador de hospitales y un proveedor integrado de servicios del cuidado de la salud y servicios relacionados. Provee estos servicios a través de hospitales y laboratorios. En MEDICA se reúne a un grupo de médicos, profesionales de la medicina, enfermería, administración y operación hospitalaria y se tiene como objetivo ofrecer un servicio de excelencia médica con calidez humana guiado por un estricto código de ética y respaldado por equipos e infraestructura médica con tecnología de vanguardia.

EBITDA*

El EBITDA es un indicador utilizado en el análisis financiero de la Compañía que no se reconoce en las *IFRS* pero que se calcula a partir de las cifras derivadas de los estados financieros de la Compañía. Calculamos el EBITDA como la utilidad de Operación más depreciación y amortización.

Para las cifras de 2019 y 2020; el EBITDA Incluye los efectos de la norma contable de arrendamientos *IFRS16*.

El EBITDA no es indicador financiero bajo *IFRS*, tampoco es un indicador sobre liquidez o rendimiento, consideramos que el EBITDA puede ser útil para facilitar las comparaciones del desempeño operativo entre períodos en una base combinada, pero otros emisores pueden calcular estas métricas de manera diferente.

El EBITDA no debe interpretarse como una alternativa a (i) la utilidad neta como un indicador del desempeño operativo de la Compañía o (ii) el flujo de efectivo de las actividades operativas como una medida de la liquidez de la Compañía.

Declaraciones a Futuro

Este informe contiene declaraciones respecto al futuro. Dichas declaraciones incluyen, de manera enunciativa pero no limitativa: (i) declaraciones en cuanto a nuestra situación financiera y resultados de operación; (ii) declaraciones en cuanto a nuestros planes, objetivos o metas, incluyendo declaraciones en cuanto a nuestras actividades; y (iii) declaraciones en cuanto a las presunciones subyacentes en que se basan dichas declaraciones. Las declaraciones respecto al futuro contienen palabras tales como “pretende”, “prevé”, “considera”, “estima”, “espera”, “pronostica”, “planea”, “predice”, “busca”, “podría”, “debería”, “posible”, “lineamiento” y otros vocablos similares, ya sea en primera o Cuarta persona, sin embargo, no son los únicos términos utilizados para identificar dichas declaraciones.

Por su propia naturaleza, las declaraciones respecto al futuro conllevan riesgos e incertidumbres de carácter tanto general como específico y existe el riesgo de que no se cumplan las predicciones, los pronósticos, las proyecciones y las demás declaraciones respecto al futuro. Se advierte a los inversionistas que hay muchos factores importantes que pueden ocasionar que los resultados reales difieran sustancialmente de los expresados en los planes, objetivos, expectativas, estimaciones y afirmaciones tanto expresas como implícitas contenidas en las declaraciones con respecto al futuro.

La información relacionada con el desempeño futuro contenida en este press release debe leerse conjuntamente con los riesgos incluidos en la sección “Factores de riesgo” presentado ante la Comisión Nacional de Bancarías y Valores (CNBV).



MEDICAB

CONTACTO

Relación con Inversionistas: **Arely Gutiérrez**

Tel: 52(55) 5424 7200 Ext. 3425 agutierrezg@medicasur.org.mx

Visita el sitio de Relación con Inversionistas en: <https://inversionistas.medicasur.com.mx/>