

Ciudad de México, a 22 de febrero de 2021 – MEDICA, S.A.B. de C.V. (“Medica Sur”, “MÉDICA”, “MS”, la “Compañía”) (Clave de cotización BMV: MEDICAB y CEBURES MEDICA 20) reporta sus resultados no auditados correspondientes al cuarto trimestre de 2020 (4T20). Esta información se presenta de acuerdo a las Normas Internacionales de Información Financiera (*IFRS*, por sus siglas en inglés).

Hechos relevantes 4T20 y 2020:

Médica Sur vivió un año muy intenso, con grandes retos y logros que obtuvo de la mano de su gran equipo médico y de gestión a quienes agradecemos la ardua labor ante la situación sanitaria global que vivimos.

Es así que el desempeño del trimestre fue sobresaliente, los ingresos del 4T20 crecieron 59.7% y el flujo operativo EBITDA incrementó 220.1% con un margen de 35.0% respecto del mismo periodo del año anterior.

A nivel anual, los ingresos totales del grupo también fueron favorables, 20.8% mayores a 2019 y el EBITDA fue 75.7% mayor que el ejercicio 2019, alcanzando márgenes de 28.1%.

- Con gran orgullo podemos compartir que, en plena pandemia, Médica Sur fue reacreditada por tres años más por la *Joint Commission International (JCI)* por sus altos estándares en la seguridad y cuidado de nuestros pacientes, certificación con la que cuenta desde 2014.
- Médica Sur continúa encabezando los “rankings” de Hospitales privados de América Economía y el Top 50 de la revista *Expansión*, donde ocupamos el primer lugar de hospitales en México y segundo lugar respectivamente al cierre de 2020.
- Durante 2020, Médica Sur llevó a cabo estrategias de: Reconversión hospitalaria, Telemedicina, “Homecare”, Laboratorio COVID, sucursales “Drive-Thru”, entre otras, que nos permitieron prestar servicios de la más alta calidad a los pacientes que desafortunadamente tuvieron la enfermedad COVID-19, así como ser capaces de mantener la continuidad operativa de nuestros servicios e instalaciones para atender de manera segura y simultánea otros procedimientos.
- Desde el inicio de la pandemia en el mes de marzo y hasta diciembre 2020, atendimos más de 1,100 pacientes hospitalizados por COVID-19 y procesamos más de 230 mil pruebas de laboratorio relacionadas con la detección y tratamiento del coronavirus.
- La pronta respuesta en las estrategias implementadas y la confianza de nuestros pacientes en nuestros servicios, detonó un incremento en los ingresos del grupo de 59.7% en el 4T20 respecto del 4T19 sumando \$1,467.5 millones de pesos. En términos anuales, los ingresos de 2020 fueron \$4,466.2 millones de pesos, 20.8% mayores en comparación con 2019.
- La Utilidad de operación en el 4T20 se ubicó en \$435.2 millones de pesos, tuvo un crecimiento significativo del 513.8% comparado con el mismo periodo del año anterior, debido principalmente al incremento en ingresos previamente mencionado, así como a las estrategias de contención de costos y gastos que el grupo implementó a lo largo del año. Como resultado el margen de operación mejoró al ubicarse en 29.7%.

A nivel anual, la Utilidad de operación de 2020 fue de \$931.6 millones de pesos, 156.1% mayor en comparación con el ejercicio 2019, también el margen operativo se incrementó para ubicarse en 20.9%

- El EBITDA* del 4T20 tuvo un desempeño muy positivo, sumó \$514.1 millones de pesos, 220.1% mayor que el cuarto trimestre de 2019. El margen EBITDA también registró un desempeño favorable, fue de 35.0% respecto de las ventas.

En términos anuales, el EBITDA de 2020 ascendió a \$1,255.3 millones de pesos, 75.7% más que en 2019. El margen fue de 28.1%, es decir 8.8 puntos base más que el año anterior.

- La Utilidad neta del 4T20 tuvo un desempeño sobresaliente sumando \$283.6 millones de pesos, 638.1% mayor que el mismo periodo del ejercicio anterior.

A nivel acumulado, el Grupo Médica Sur registró resultados muy favorables en la utilidad neta, se ubicó en \$558.9 millones de pesos, 297.6% mayor en comparación con 2019. El margen neto también fue mayor en 8.7 puntos porcentuales al cerrar en 12.5% en 2020.

Médica Sur, S.A.B. de C.V. y Subsidiarias
Resultados no auditados

	4T19	4T20	\$ Var	% Var	2019	2020	\$ Var	% Var
Ingresos	918.7	1,467.5	548.8	59.7%	3,698.1	4,466.2	768.1	20.8%
Utilidad de Operación	70.9	435.2	364.3	513.8%	363.7	931.6	567.9	156.1%
Margen de Operación	7.7%	29.7%		21.9 pp	9.8%	20.9%		11.0 pp
EBITDA*	160.6	514.1	353.5	220.1%	714.6	1,255.3	540.8	75.7%
Margen EBITDA	17.5%	35.0%		17.5 pp	19.3%	28.1%		8.8 pp
Utilidad Neta Consolidada	38.4	283.6	245.2	638.1%	140.6	558.9	418.3	297.6%
Margen Neto	4.2%	19.3%		15.1 pp	3.8%	12.5%		8.7 pp

Cifras en millones de pesos, Incluye efectos de redondeo.

* EBITDA 2019 y 2020 = Utilidad de operación más amortización y depreciación, Incluyen efectos de IFRS16.

- A la fecha de emisión de este reporte, Médica Sur está en cumplimiento con todas sus obligaciones financieras y continúa operando normalmente, aunque en algunas áreas con volúmenes de operación que han disminuido principalmente en el área de diagnóstico y cirugías electivas. La Compañía ha tenido una buena generación de efectivo para hacer frente a sus obligaciones operativas y de pago para los próximos meses.

Para mayor detalle sobre los posibles impactos y riesgos derivados de la pandemia, ver el reporte trimestral completo correspondiente al 4T20 publicado a través del sitio oficial de la Bolsa Mexicana de Valores www.bmv.com.mx

Datos relevantes 4T20 y 2020

• Volumen:

Durante 2020, MEDICA contó con la confianza de 10,978 mil pacientes egresados de hospitalización, si bien, el volumen descendió 14.7% en comparación con el mismo periodo del ejercicio anterior, los ingresos del grupo y resultados financieros son muy favorables con una mezcla distinta de procedimientos más especializados y atención de COVID-19.

La disminución en el volumen de pacientes No - COVID, se debió principalmente a los efectos derivados de pandemia y restricciones a la movilidad, el mayor descenso se observó en Servicios de diagnóstico y cirugías electivas que se han recuperado gradualmente durante la segunda mitad del año y hacia inicios de 2021.

En cuanto a la estancia media de los pacientes hospitalizados por padecimientos no relacionados con COVID-19, durante 2020 fue de 3.53 días, 4.1% ligeramente mayor en comparación con 2019 donde fue de 3.39 días.

En el caso de pacientes con padecimientos relacionados con COVID-19, los días de estancia media de COVID no crítico fueron de 8 días y COVID en áreas críticas de 24 días, ya que requieren mayor tiempo de hospitalización dadas las complicaciones de la enfermedad.

A lo largo de 2020, En hospitalización se tuvieron en promedio 109 días cama, 6.9% más en comparación con 2019, donde el promedio fue de 102 días cama, el incremento se explica ya que por una estancia mayor de los pacientes en áreas COVID, principalmente.

El grupo terminó el ejercicio con 115 unidades de diagnóstico y puntos de atención con presencia en seis estados de la República Mexicana, 22 de las cuales operan para detección de COVID-19 en cuatro estados donde la emisora tiene presencia, así como toma de muestra a domicilio para comodidad y seguridad de nuestros pacientes.

Logros Hospital 4T20:

- **Reacreditación JCI (2020 – 2023)**

A inicios de diciembre, recibimos de manera virtual a la *Joint Commission International* (JCI) quienes evaluaron la calidad de los estándares de seguridad en la atención y cuidado de nuestros pacientes.

Fue un proceso muy retador que puso a prueba la capacidad de adecuación y adaptación de la institución, ya que de manera simultánea atendíamos pacientes en medio de una pandemia, así como un proceso de acreditación virtual, donde demostramos que la seguridad del paciente forma parte de nuestro día a día y estamos preparados ante las situaciones más complejas.

La acreditación tiene una vigencia de tres años y se renovará al cierre de 2023.

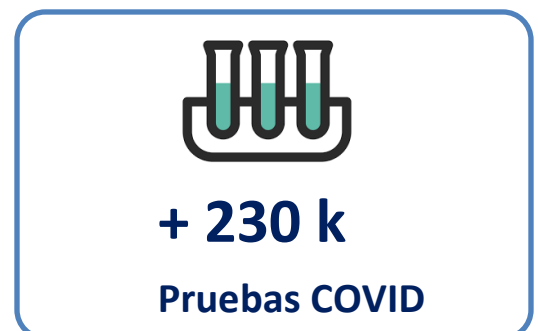
Nos enorgullece contar con esta acreditación desde 2014.



- **Laboratorios COVID**

Nuestra filial Laboratorio Médico Polanco, continúa operando una toma de muestras dentro de la Unidad temporal hospitalaria COVID instalada en el Centro Citibanamex, dicha unidad amplió su capacidad de 243 a 607 camas a lo largo del año.

Al cierre de 2020, el grupo contaba con 22 unidades COVID de las 115 unidades de diagnóstico que conforman la red, distribuidas entre las tres marcas comerciales propiedad del grupo: Laboratorios Médica Sur, Laboratorio Médico Polanco y Laboratorios Ruiz. Lo anterior nos permite llegar a un mayor



número de pacientes en cuatro estados de la Republica donde el grupo tiene presencia.

En conjunto, las tres marcas de laboratorio procesaron más de 230 mil pruebas relacionadas con la detección y tratamiento del coronavirus durante 2020.

Acontecimiento posterior 1T21

Laboratorios COVID en aeropuertos

Durante el primer trimestre de 2021, nuestra filial, Laboratorio Médico Polanco, ganó la licitación para realizar pruebas de antígeno para la detección de COVID-19 en los 12 aeropuertos operados por Grupo Aeroportuario del Pacífico.



Resumen logros 1T20- 3T20:

- **Valoración de Urgencias Respiratorias:**

En agosto se inició operaciones un área anexa de Urgencias con el objetivo principal de efectuar **Valoraciones Respiratorias** en un ambiente de Alta Seguridad para todos los usuarios como: acceso exclusivo, controlado y seguro, protocolos de seguridad de aislamiento paciente por paciente para la protección de nuestros pacientes y colaboradores.



- **Paquetes de Cirugía Ambulatoria Segura (CAS)**

Médica Sur comprometida en brindar la mejor atención a sus pacientes, desde el 3T20 ofrece una nueva opción de Cirugías Ambulatorias Seguras “CAS”, procedimientos con la misma calidad Hospitalaria, pero disminuyendo los tiempos de internamiento, permitiéndoles regresar rápidamente a su entorno familiar, con precios preferenciales. Estos procedimientos son de diferentes especialidades y son atendidos en la Unidad de Cirugía de Estancia Corta, un espacio independiente de nuestro edificio de Hospital.



- **Hospital Seguro:**

Médica Sur es un hospital seguro, continúan nuestros servicios accesibles y funcionando con la misma capacidad instalada e infraestructura, procesos de seguridad y control de infecciones en apego estricto a la atención médica y buena práctica dentro de nuestro hospital.

En todas nuestras instalaciones y torres de consultorios continúan máximas medidas de prevención e higiene para pacientes y visitantes como son: cercos sanitarios, desinfección, control de accesos, flujos de circulación, entre otras.



- **Consolidación de “Mi Hospital Digital Médica Sur”**

Durante el segundo semestre de 2020, se consolidaron los servicios de **Mi Hospital Digital Médica Sur** a través de la **Tienda Médica Sur**; una plataforma donde médicos y pacientes pueden interactuar manteniendo los más altos estándares de calidad.

Los servicios incluyen: Consulta Médica Digital, pago de estudios de diagnóstico en línea y Check up "Regreso a la empresa", seguimos trabajando en poner más servicios a un click de nuestros pacientes.



- **Áreas exclusivas COVID-19:**

Continuamos con nuestras áreas exclusivas para atender a pacientes en estado crítico y no crítico con diagnóstico de COVID-19 en pisos de hospitalización, Urgencias, Terapia intensiva y Cuidados Coronarios. Son espacios totalmente aislados y seguros, bajo procesos estandarizados y seguros para la atención médica.

Desde el inicio de la contingencia sanitaria y al cierre de diciembre de 2020, hemos atendido más de 1100 pacientes hospitalizados por este padecimiento con excelentes cifras de recuperación.


+ 1100 k
Pacientes COVID

- **Emisión de Certificados Bursátiles MEDICA 20**

MEDICA llevó a cabo la Emisión de los Certificados Bursátiles de Largo Plazo (“Cebures” o los “Certificados Bursátiles”), con clave de pizarra MEDICA 20, por un monto total de \$1,000 millones de pesos mexicanos, misma que tuvo una sobre demanda de 2.26 veces.

La emisión se realizó a tasa fija 6.99% anual, con pago de intereses semestral y vencimiento en septiembre de 2025.

La emisión tuvo como objetivo el refinanciamiento del total de sus pasivos financieros, así como mejorar el calendario de amortización de la Compañía.

La colocación se realizó bajo un programa de Certificados Bursátiles por un monto total de hasta \$3,000 millones de pesos y cuenta con calificaciones crediticias HR AA por HR Ratings y AA-(mex) por Fitch Ratings.

Con este Bono, Médica Sur fortalece su estructura financiera y da continuidad a la estrategia de brindar las mejores soluciones de salud en el mercado mexicano.



Resumen Financiero 4T20

- **Ingresos**

Los ingresos del 4T20 continuaron con la tendencia ascendente registrada desde el 3T20.

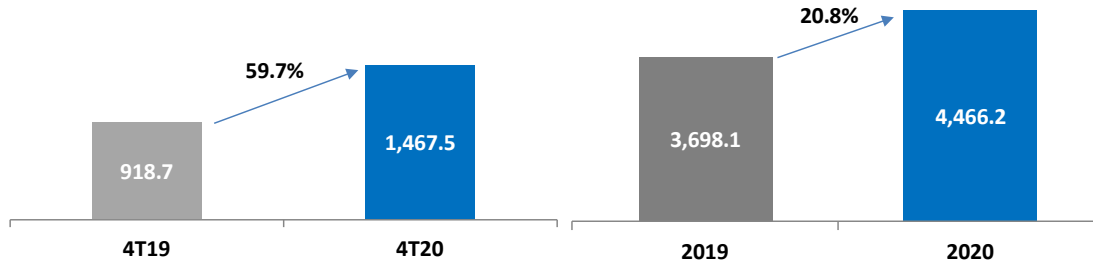
La pronta respuesta en las estrategias implementadas y la confianza de nuestros pacientes en nuestros servicios, detonó un incremento en los ingresos del grupo de 59.7% en el 4T20 respecto del 4T19 sumando \$1,467.5 millones de pesos.

El incremento fue impulsado por una mayor actividad en Servicios Hospitalarios y Laboratorio para la atención de padecimientos relacionados con la enfermedad COVID-19.

Durante la contingencia sanitaria hemos atendido más de 1,100 pacientes hospitalizados y procesamos más de 230 mil pruebas de laboratorio, además de que se incrementó considerablemente el número de pruebas a laboratorios de referencia y en la atención de empresas.

En la atención de pacientes No-COVID, se registraron incrementos en los ingresos del Centro Oncológico Integral, Urgencias, Imagenología, Medicina Nuclear, PET-CT y Neonatología que compensaron parcialmente el descenso en cirugías electivas y menor demanda de servicios de diagnóstico que se han ido recuperando paulatinamente.

En términos anuales, los ingresos de 2020 sumaron \$4,466.2 millones de pesos, 20.8% más en comparación con el ejercicio 2019.



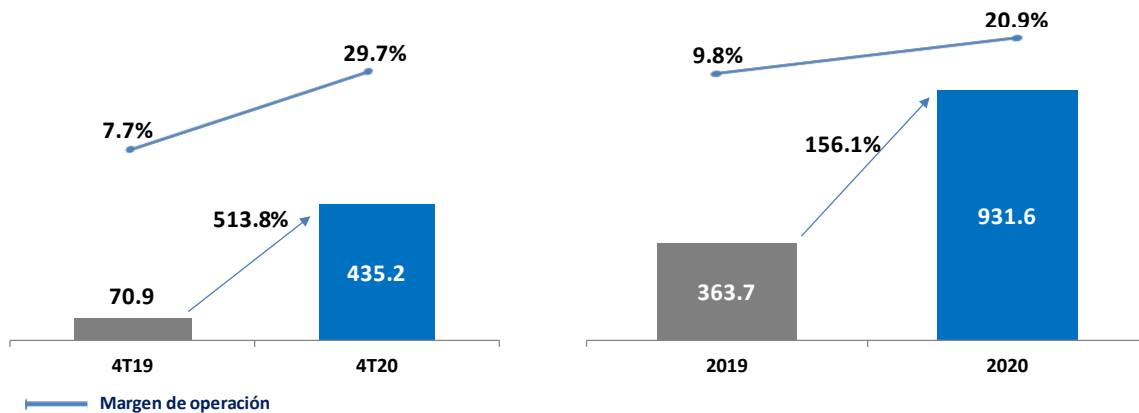
• Utilidad de Operación

Durante el 4T20, la Utilidad de Operación tuvo un desempeño favorable, beneficiado por el incremento en ingresos, las estrategias de contención de costos y gastos; así como la negociación de obligaciones con terceros, principalmente en cuotas y suscripciones, gasto en publicidad y mantenimientos varios. No obstante, el incremento en precios que se ha tenido de medicamentos y materiales derivado de la pandemia.

Al cierre del 4T20 la Utilidad de Operación se ubicó en \$435.2 millones de pesos, 513.8% más que el 4T19 por los efectos anteriormente descritos con un incremento de 21.9 puntos base en el margen operativo.

En términos anuales, la Utilidad de Operación de 2020 sumó \$931.6 millones de pesos, 156.1% más en comparación con el mismo periodo del ejercicio anterior,

Cabe destacar que el margen de operación anual se incrementó de 9.8% del 2019 a 20.9% para el 2020.



• EBITDA

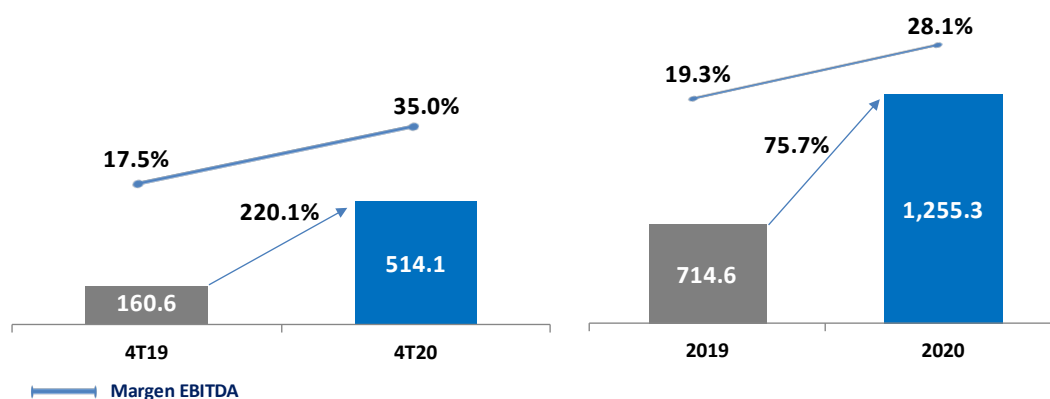
La Utilidad de operación más depreciación y amortización “EBITDA” (por sus siglas en inglés) del grupo se ubicó en \$514.1 millones de pesos en el 4T20, aumentó 220.1% en comparación con el 4T19 por los efectos descritos en la sección de Utilidad de operación.

El margen EBITDA incrementó considerablemente al pasar de 17.5% en el 4T19 a 35.0% al cierre del 4T20.

A nivel acumulado, el EBITDA del ejercicio 2020 registro un desempeño extraordinario, ascendió a \$1,255.3 millones de pesos, 75.7% más en comparación con el mismo periodo del ejercicio anterior.

En términos anuales, el margen de 2020 mejoró en 8.8 puntos base ubicándose en 28.1%

Las cifras de 2019 y 2020 son completamente comparables, ya que ambas incluyen el efecto de la norma IFRS 16.



* EBITDA = Utilidad de operación más amortización y depreciación, Incluye efectos de IFRS16

• Costo Integral de Financiamiento (CIF)

El CIF del 4T20 fue de \$25.4 millones de pesos, tuvo un efecto favorable por \$18.8 millones de pesos en comparación con el 4T19.

La diferencia se debe principalmente al menor costo de financiamiento derivado de la emisión de los Certificados Bursátiles MEDICA20 en comparación con los créditos bancarios vigentes en 2019.

• Impuestos

Los impuestos del 4T20 y del ejercicio 2020 fueron mayores en comparación con el mismo periodo del ejercicio anterior, ya que se obtuvo una mayor utilidad en el periodo, como se describió en secciones anteriores.

• Utilidad Neta

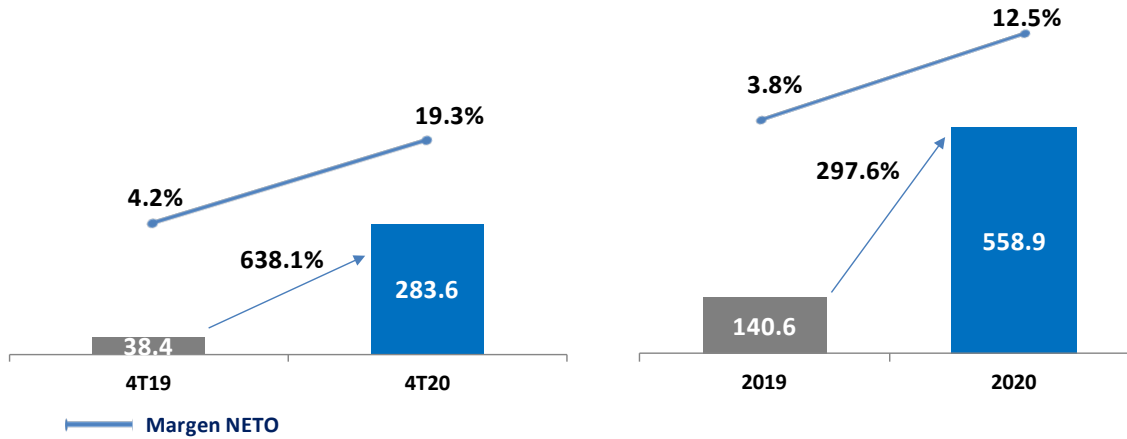
El grupo tuvo resultados muy favorables, la Utilidad Neta del 4T20 se ubicó en \$283.6 millones de pesos, el crecimiento de \$245.2 millones de pesos, representa un 638.1% más que el 4T19.

Cabe destacar que el margen neto del cuarto trimestre 2020, fue mayor en 15.1 puntos porcentuales al cerrar en 19.3%.

En términos anuales, la Utilidad Neta del ejercicio 2020 sumó \$558.9 millones de pesos, el incremento fue de 297.6% en comparación con el ejercicio 2019.

El margen neto del ejercicio 2020, fue mayor en 8.7 puntos porcentuales al cerrar en 12.5%.

La mejora en la utilidad neta del 4T20 y del ejercicio 2020, se debió al buen resultado de operación previamente mencionado.



- **Deuda**

Durante el 3T20, la Emisora realizó de manera exitosa la emisión de los certificados bursátiles de largo plazo con clave de pizarra MEDICA 20 por un monto de \$1,000 millones de pesos. La emisión se realizó a tasa fija utilizando el yield interpolado del MBONO 24 y el MBONO26 + 195 puntos base y tiene un cupón de 6.99% anual, con pago de intereses cada 182 días y vencimiento el 17 de septiembre de 2025.

Los CEBURES cuenta con calificaciones crediticias HR AA por HR Ratings y AA-(mex) por Fitch Ratings.

Esta emisión tuvo como objetivo la obtención de recursos para refinanciar el 100% de sus pasivos financieros.

- **Fondo de Recompra**

Durante el 4T20 se realizaron las siguientes operaciones del fondo de recompra por un total de \$167.4 millones de pesos.

Anexos Financieros (no auditados) (cifras en pesos)

MEDICA, S.A.B. de C.V. y Subsidiarias

Estado de Situación Financiera al 31 de diciembre de 2019 y 2020

	<u>2019</u>	<u>2020</u>	<u>Cambio % a/a</u>	<u>Cambio \$ a/a</u>
Activo Total	5,846,802,275	6,205,685,798	6.1%	358,883,523
Activos circulantes	1,043,210,477	1,618,245,570	55.1%	575,035,093
Efectivo e Inversiones Temporales	277,226,393	572,844,050	106.6%	295,617,658
Efectivo Restringido	0	0	-	0
Clientes y Documentos por cobrar (Neto)	376,588,241	599,684,093	59.2%	223,095,852
Otras Cuentas y Documentos por Cobrar (Neto)	51,427,825	74,726,619	45.3%	23,298,794
Inventarios	102,524,584	155,376,649	51.6%	52,852,065
Activos mantenidos para la Venta	235,443,434	215,614,158	-8.4%	-19,829,276
Largo Plazo	0	0	-	0
Cuentas y Documentos por Cobrar (Neto)	0	0	-	0
Inversiones en Acciones de Subsidiarias y Asociados no Consolidadas	0	0	-	0
Otras Inversiones	0	0	-	0
Inmuebles, Planta y Equipo (Neto)	3,210,204,606	3,065,861,480	-4.5%	-144,343,125
Inmueble	2,813,950,277	2,751,967,535	-2.2%	-61,982,742
Maquinaria y Equipo Industrial	83,688,750	83,251,023	-0.5%	-437,727
Otros Equipos	1,950,051,162	2,022,037,750	3.7%	71,986,588
Activo por Derecho de Uso	418,405,480	486,669,217	16.3%	68,263,737
Depreciación Acumulada	-2,000,397,086	-2,196,840,454	9.8%	-196,443,368
Depreciación Acum Activo por derecho de uso	-97,813,019	-187,193,645	91.4%	-89,380,626
Construcciones en Proceso	42,319,041	105,970,055	150.4%	63,651,013
Propiedades de inversión	79,998,627	80,241,167	0.3%	242,540
Terreno	52,165,613	52,165,613	0.0%	0
Edificio	27,833,014	28,075,554	0.9%	242,540
Activos Intangibles Neto	1,513,388,565	1,441,337,581	-4.8%	-72,050,985
Otros activos	0	0	N/A	0
Pasivo Total	2,164,333,909	2,196,820,508	1.5%	32,486,599
Pasivo Circulante	963,636,117	963,724,353	0.0%	88,236
Proveedores	241,702,320	345,923,604	43.1%	104,221,285
Créditos Bancarios	320,161,246	0	-100.0%	-320,161,246
Créditos Bursátiles	0	19,324,820	N/A	19,324,820
Intereses Devengados y comisión	0	0	N/A	0
Impuestos por Pagar	89,783,947	188,413,089	109.9%	98,629,143
Otros Pasivos Circulantes	213,924,349	322,354,626	50.7%	108,430,278
Pasivos por arrendamiento a CP	98,064,256	87,708,213	-10.6%	-10,356,043
Pasivo a Largo Plazo	1,141,998,908	1,233,096,155	8.0%	91,097,247
Créditos Bancarios	903,367,172	0	-100.0%	-903,367,172
Intereses Devengados	0	989,725,252	N/A	989,725,252
Otros Créditos	27,580,255	37,135,499	34.6%	9,555,244
Pasivos por arrendamiento a LP	211,051,482	206,235,404	-2.3%	-4,816,078
Impuestos a la Utilidad Diferidos	58,698,884	0	N/A	-58,698,884
Otros Pasivos	0	0	N/A	0
Capital Contable	3,682,468,366	4,008,865,290	8.9%	326,396,924
Participación No Controladora	960,897	983,775	2.4%	22,878
Capital Contable Atribuible a la Participación Controladora	3,681,507,468	4,007,881,515	8.9%	326,374,046
Capital Social Pagado	517,869,032	517,873,932	0.0%	4,900
Prima en Venta de Acciones	121,280,931	121,280,931	0.0%	0
Aportaciones para Futuros Aumentos de Capital	124,628	124,628	0.0%	0
Resultados Acumulados y Reserva de Capital	2,708,206,614	2,816,774,532	4.0%	108,567,918
Reserva para Recompra de Acciones	197,488,662	2,975,667	-98.5%	-194,512,995
Resultado Neto del Ejercicio	140,551,780	558,827,867	297.6%	418,276,087
Otras Partidas de Resultado Integral	-4,014,180	-9,976,043	148.5%	-5,961,863
Capital Contable y Pasivo	5,846,802,275	6,205,685,798	6.1%	358,883,524

Cifras bajo IFRS

Anexos Financieros (no auditados) (cifras en pesos)

MEDICA, S.A.B. de C.V. y Subsidiarias

Estados de Resultados del cuarto trimestre de 2019 y 2020

	<u>4T19</u>	<u>4T20</u>	<u>Cambio % a/a</u>	<u>Cambio P\$ a/a</u>
Ingresos	918,689,916	1,467,492,897	59.7%	548,802,981
Costo de ventas	-660,163,004	-828,471,228	25.5%	-168,308,224
Utilidad bruta	258,526,912	639,021,668	147.2%	380,494,757
Gastos de Venta y Administración	-206,086,535	-193,404,259	-6.2%	12,682,276
Otros Gastos de Operación	18,466,586	-10,375,381	-156.2%	-28,841,966
Utilidad (pérdida) de operación	70,906,962	435,242,028	513.8%	364,335,066
Utilidad (Pérdida) Cambiaria	-1,850,959	643,815	-134.8%	2,494,774
Intereses Pagados	-45,426,992	-26,544,774	-41.6%	18,882,217
Intereses Ganados	3,033,178	500,206	-83.5%	-2,532,971
Utilidad (pérdida) antes de Impuestos	26,662,189	409,841,275	1437.2%	383,179,086
Impuestos a la Utilidad	11,755,964	-126,259,701	-1174.0%	-138,015,665
Utilidad (pérdida) por Operaciones Continuas	38,418,153	283,581,575	638.1%	245,163,422
				0
Resultado (pérdida) Neto	38,418,153	283,581,575	638.1%	245,163,422
Participación no Controladora	-816	2,661	-426.0%	3,478
Participación Controladora	38,417,337	283,584,236	638.2%	245,166,900

Cifras bajo IFRS

Anexos Financieros (no auditados) (cifras en pesos)
MEDICA, S.A.B. de C.V. y Subsidiarias
Estados de Resultados del 1° de enero al 31 de diciembre de 2019 y 2020

	A diciembre 2019	A diciembre 2020	<u>Cambio % a/a</u>	<u>Cambio P\$ a/a</u>
Ingresos	3,698,067,678	4,466,185,934	20.8%	768,118,257
Costo de ventas	-2,605,493,733	-2,743,176,238	5.3%	-137,682,505
Utilidad bruta	1,092,573,945	1,723,009,697	57.7%	630,435,752
Gastos de Venta y Administración	-732,532,989	-734,901,091	0.3%	-2,368,101
Otros Gastos de Operación	3,644,100	-56,540,718	-1651.6%	-60,184,817
Utilidad (pérdida) de operación	363,685,055	931,567,888	156.1%	567,882,833
Utilidad (Pérdida) Cambiaria	-2,402,734	3,275,928	n.a.	5,678,662
Intereses Pagados	-173,105,275	-157,253,315	-9.2%	15,851,960
Intereses Ganados	8,987,888	13,731,557	52.8%	4,743,669
Utilidad (pérdida) antes de Impuestos	197,164,934	791,322,059	301.4%	594,157,124
Impuestos a la Utilidad	-56,597,257	-232,471,316	310.7%	-175,874,059
Utilidad (pérdida) por Operaciones Continuas	140,567,678	558,850,743	297.6%	418,283,065
	0	0		
Resultado (pérdida) Neto	140,567,678	558,850,743	297.6%	418,283,065
Participación no Controladora	-15,897	-22,876	43.9%	-6,979
Participación Controladora	140,551,780	558,827,867	297.6%	418,276,087

Cifras bajo IFRS

Toda la información financiera presentada en este reporte fue preparada de acuerdo a las Normas Internacionales de Información Financiera (IFRS, por sus siglas en inglés)

Cobertura de Analistas

De acuerdo a lo establecido por el reglamento interior de la BMV en el artículo 4.033.01 fracc. VIII en materia de requisitos de mantenimiento, informamos que la Casa de Bolsa que da cobertura de análisis a nuestros valores es Grupo Bursátil Mexicano S.A. de C.V., Casa de Bolsa y Miranda Global Research como analista independiente.

Acerca de MEDICA

MEDICA, S.A.B. de C.V. (BMV: MEDICAB) es un operador de hospitales y un proveedor integrado de servicios del cuidado de la salud y servicios relacionados. Provee estos servicios a través de hospitales y laboratorios. En MEDICA se reúne a un grupo de médicos, profesionales de la medicina, enfermería, administración y operación hospitalaria y se tiene como objetivo ofrecer un servicio de excelencia médica con calidez humana guiado por un estricto código de ética y respaldado por equipos e infraestructura médica con tecnología de vanguardia.

EBITDA*

El EBITDA es un indicador utilizado en el análisis financiero de la Compañía que no se reconoce en las *IFRS* pero que se calcula a partir de las cifras derivadas de los estados financieros de la Compañía. Calculamos el EBITDA como la utilidad de Operación más depreciación y amortización.

Para las cifras de 2019 y 2020; el EBITDA Incluye los efectos de la norma contable de arrendamientos *IFRS16*.

El EBITDA no es indicador financiero bajo *IFRS*, tampoco es un indicador sobre liquidez o rendimiento, consideramos que el EBITDA puede ser útil para facilitar las comparaciones del desempeño operativo entre períodos en una base combinada, pero otros emisores pueden calcular estas métricas de manera diferente.

El EBITDA no debe interpretarse como una alternativa a (i) la utilidad neta como un indicador del desempeño operativo de la Compañía o (ii) el flujo de efectivo de las actividades operativas como una medida de la liquidez de la Compañía.

Declaraciones a Futuro

Este informe contiene declaraciones respecto al futuro. Dichas declaraciones incluyen, de manera enunciativa pero no limitativa: (i) declaraciones en cuanto a nuestra situación financiera y resultados de operación; (ii) declaraciones en cuanto a nuestros planes, objetivos o metas, incluyendo declaraciones en cuanto a nuestras actividades; y (iii) declaraciones en cuanto a las presunciones subyacentes en que se basan dichas declaraciones. Las declaraciones respecto al futuro contienen palabras tales como “pretende”, “prevé”, “considera”, “estima”, “espera”, “pronostica”, “planea”, “predice”, “busca”, “podría”, “debería”, “posible”, “lineamiento” y otros vocablos similares, ya sea en primera o Cuarta persona, sin embargo, no son los únicos términos utilizados para identificar dichas declaraciones.

Por su propia naturaleza, las declaraciones respecto al futuro conllevan riesgos e incertidumbres de carácter tanto general como específico y existe el riesgo de que no se cumplan las predicciones, los pronósticos, las proyecciones y las demás declaraciones respecto al futuro. Se advierte a los inversionistas que hay muchos factores importantes que pueden ocasionar que los resultados reales difieran sustancialmente de los expresados en los planes, objetivos, expectativas, estimaciones y afirmaciones tanto expresas como implícitas contenidas en las declaraciones con respecto al futuro.

La información relacionada con el desempeño futuro contenida en este press release debe leerse conjuntamente con los riesgos incluidos en la sección “Factores de riesgo” presentado ante la Comisión Nacional de Bancarías y Valores (CNBV).



MEDICAB

CONTACTO

Relación con Inversionistas: **Arely Gutiérrez**

Tel: 52(55) 5424 7200 Ext. 3425 agutierrezg@medicasur.org.mx

Visita el sitio de Relación con Inversionistas en: <https://inversionistas.medicasur.com.mx/>